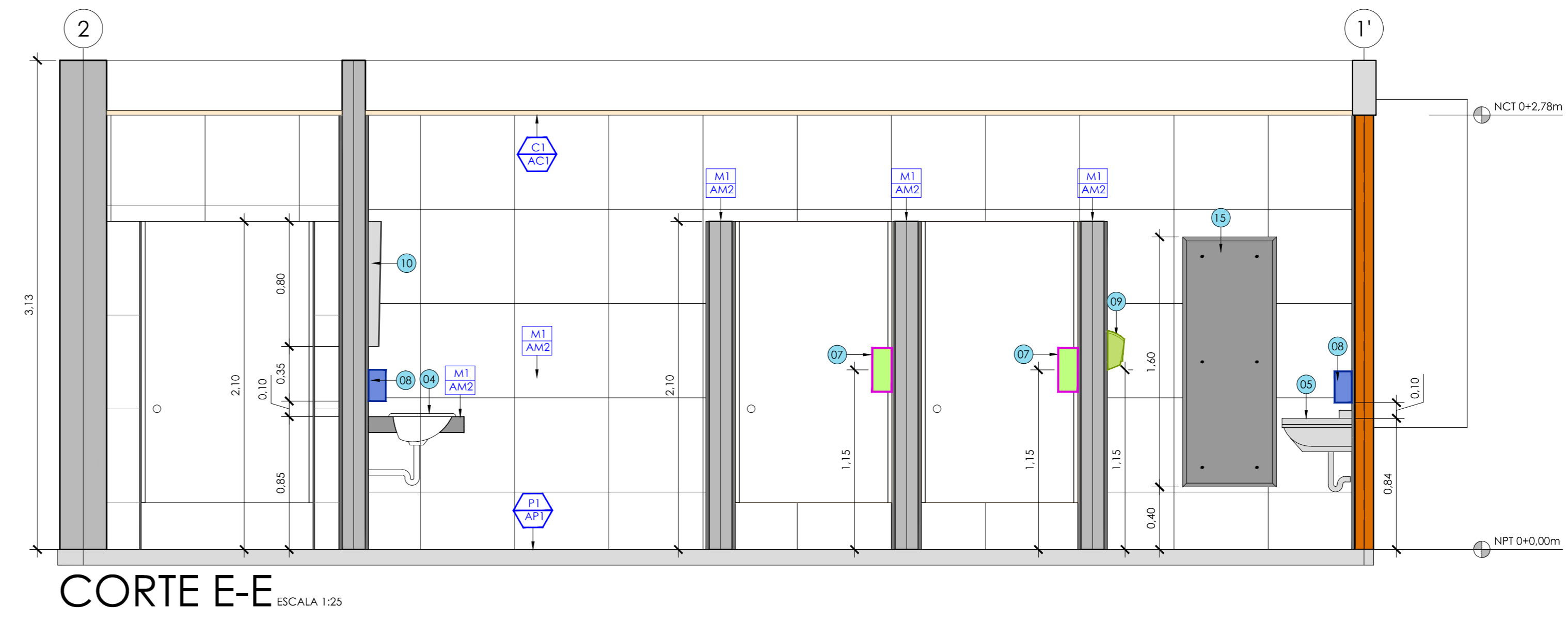
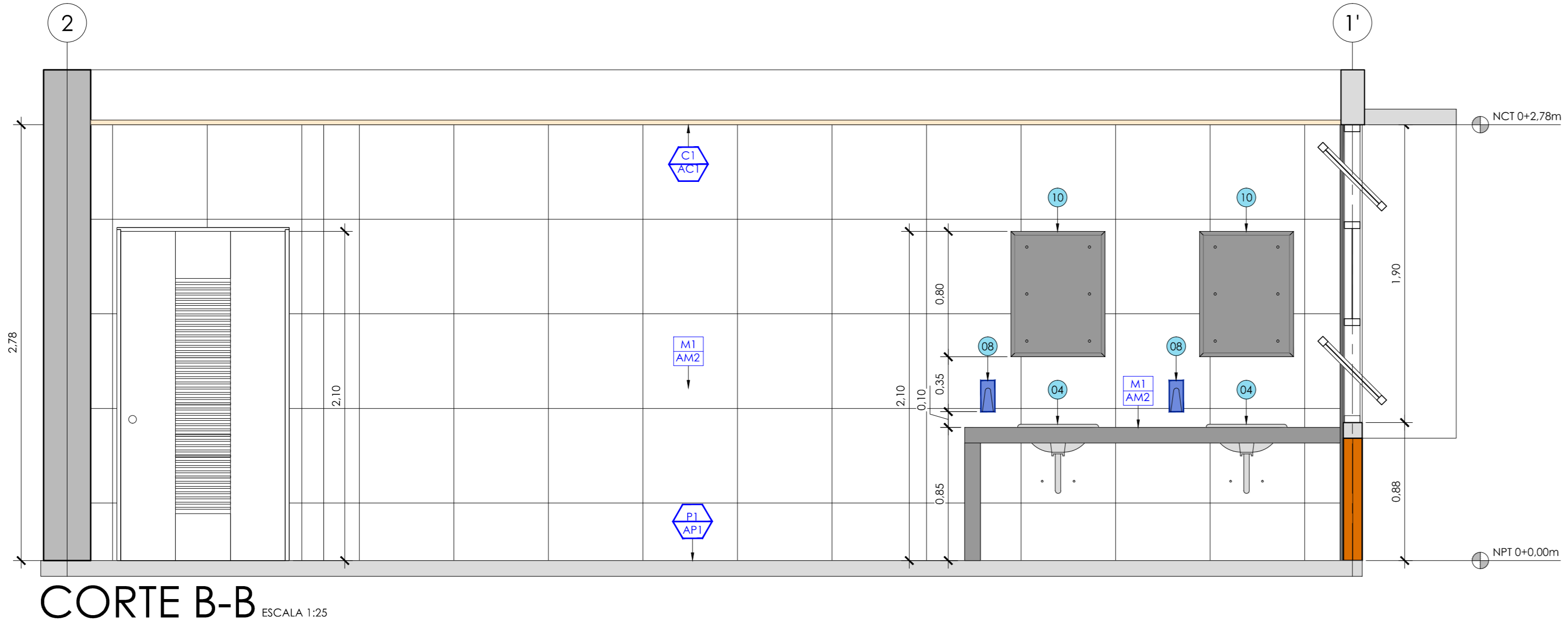


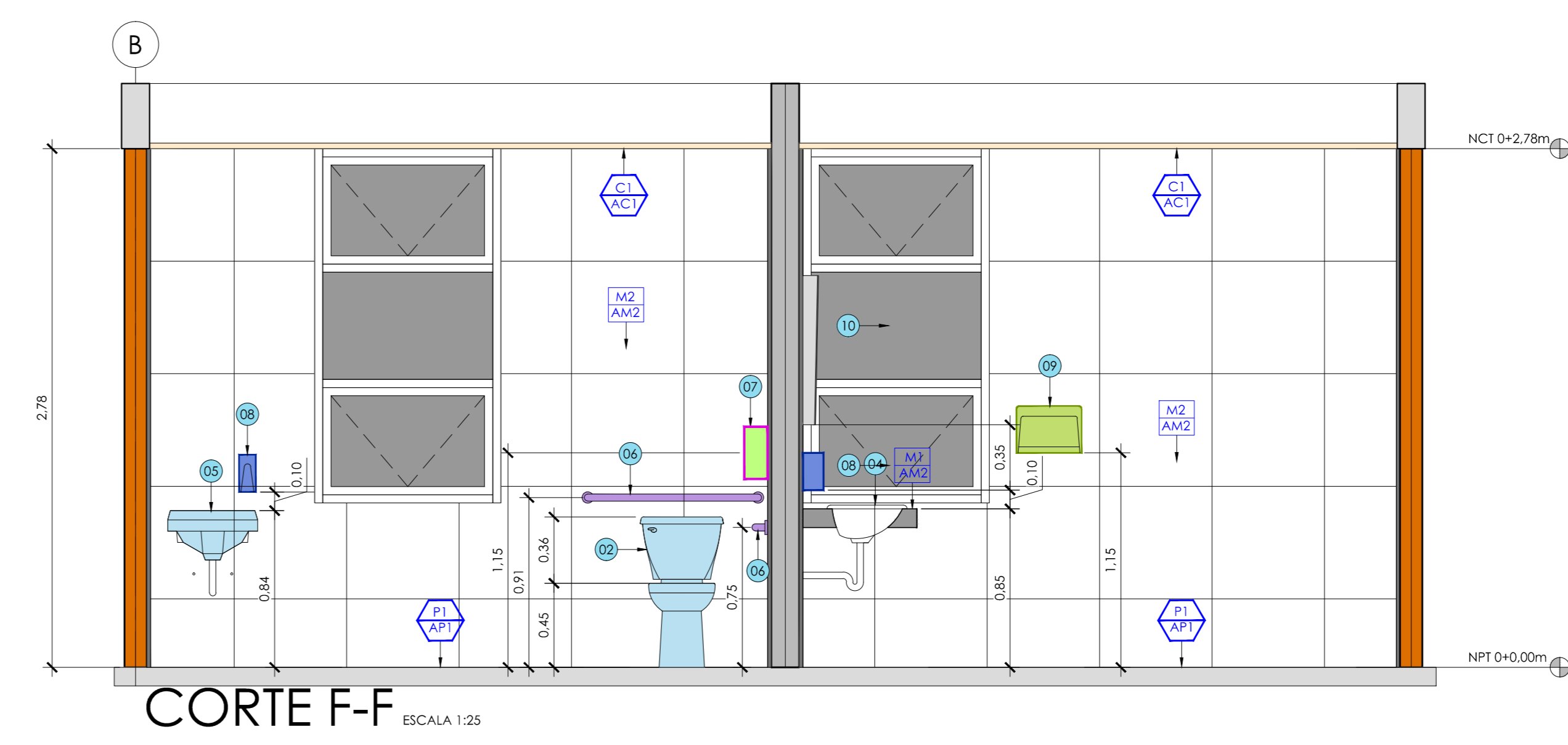
CORTE A-A ESCALA 1:25



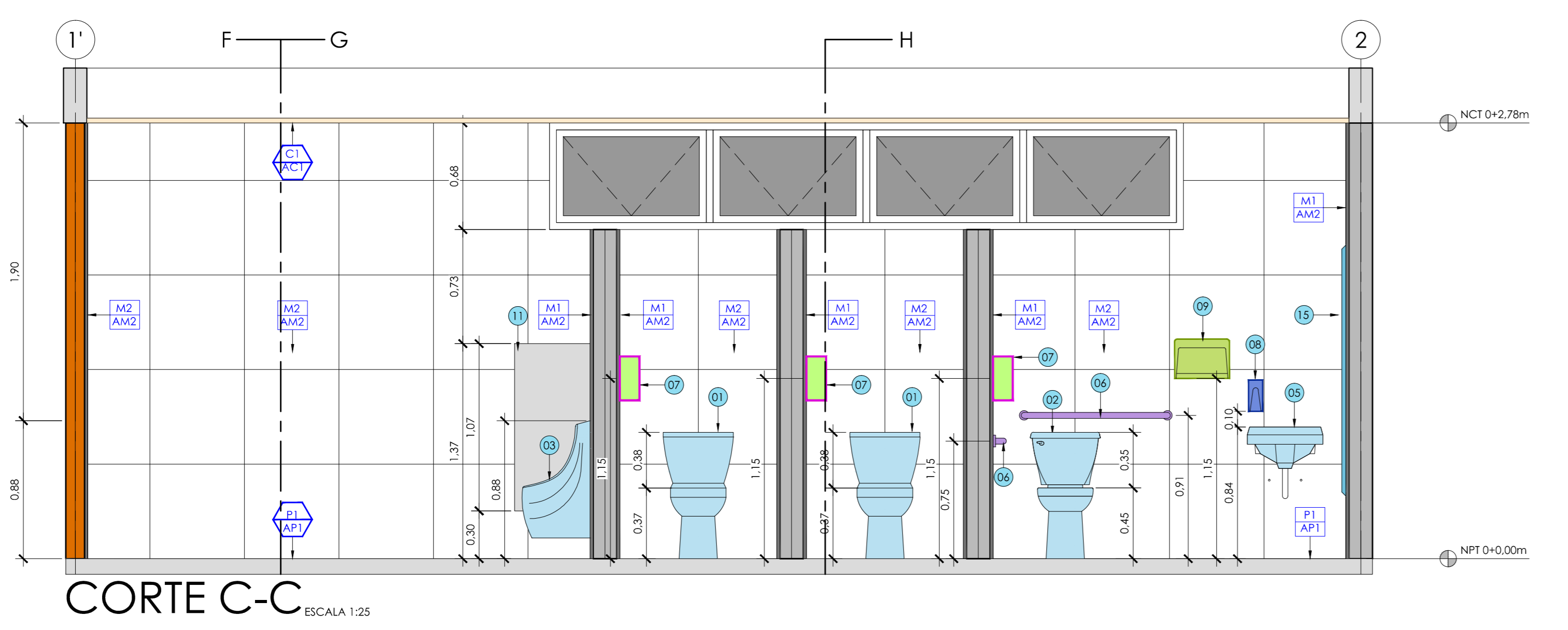
CORTE E-E ESCALA 1:25



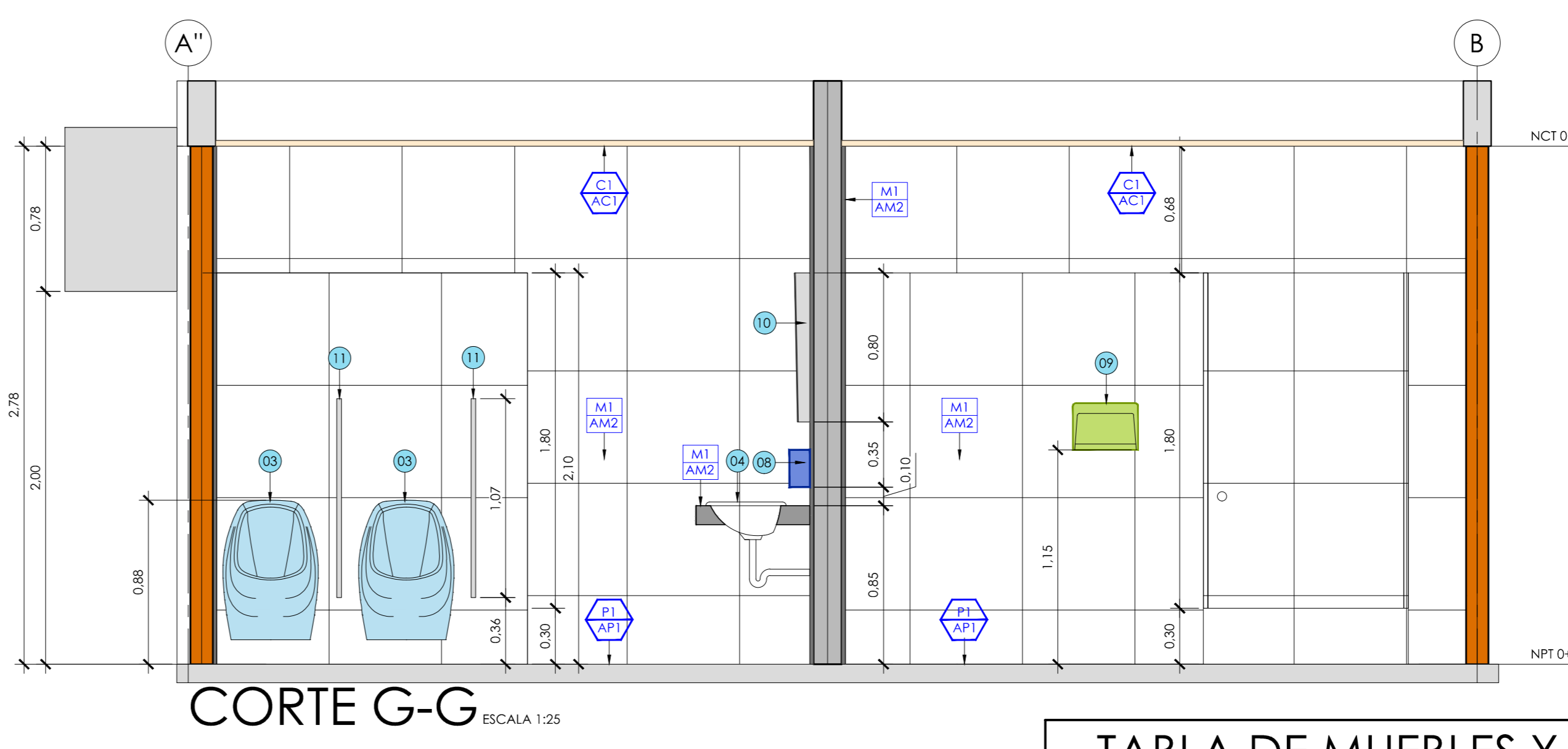
CORTE B-B ESCALA 1:25



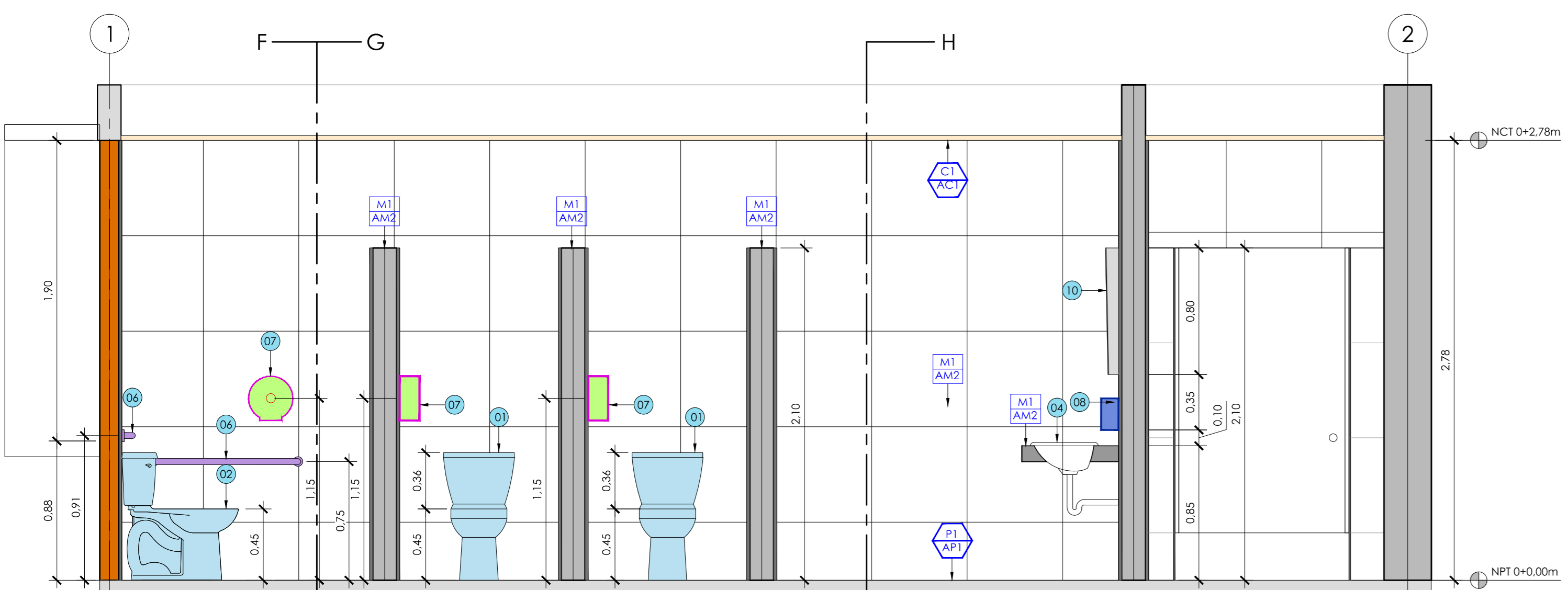
CORTE F-F ESCALA 1:25



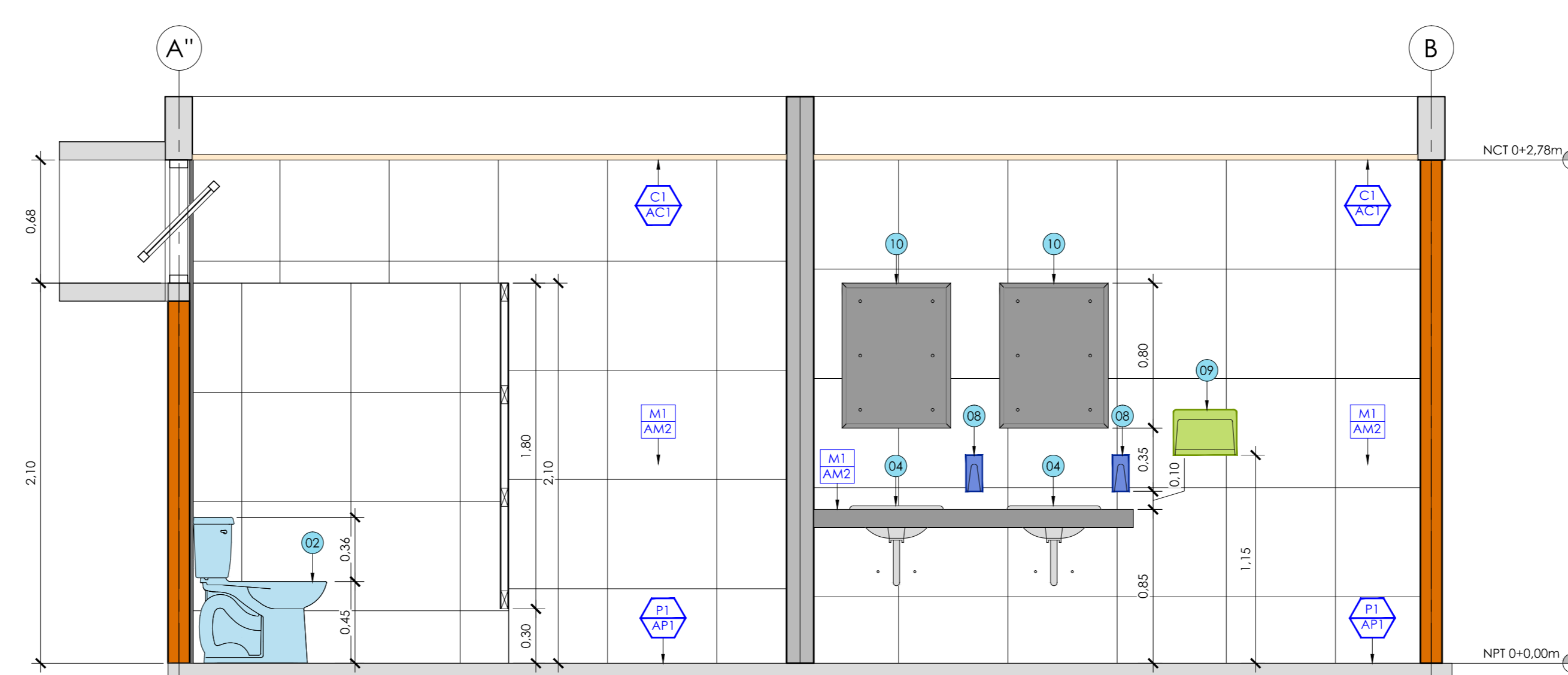
CORTE C-C ESCALA 1:25



CORTE G-G ESCALA 1:25



CORTE D-D ESCALA 1:25



CORTE H-H ESCALA 1:25

CORTES AMPLIADOS DE BATERÍA SANITARIA TIPO 1

TABLA DE MUEBLES Y ACCESORIOS SANITARIOS

CÓDIGO	DESCRIPCIÓN
01	INODORO UNIVERSAL IGUAL O SUPERIOR AL MODELO DRAKART (T1). 1 TEBECARGA, MARCA HELVEK DE DOS PREX (TAXA Y TANQUE) DESAGUE AL PISO, LOSA VERRIFICADA, COLOR BLANCO, DE AHORRO HÍDRICO PARA PERSONAS CON DIFICULTADES DE MOVILIDAD. SE COLOCARÁ CON LOS TODOS LOS ACCESORIOS RECOMENDADOS POR EL FABRICANTE.
02	INODORO UNIVERSAL IGUAL O SUPERIOR AL MODELO CASSET 310 (EIDER). MARCA INCESA STANDARD DE DOS PREX (TAXA Y TANQUE) DESAGUE AL PISO, LOSA VERRIFICADA, COLOR BLANCO DE AHORRO HÍDRICO, PARA PERSONAS CON DIFICULTADES DE MOVILIDAD.
03	MINIGRIFOS IGUAL O SUPERIOR AL MINIGRIFO SECO MODELO NEVEG (CÓDIGO MG04) MARCA HELVEK.
04	LAVAMANOS IGUAL O SUPERIOR AL MODELO AQUALYUM, MARCA INCESA STANDARD, LOSA VERRIFICADA, COLOR BLANCO, DE UN SOLO HUECO, DE COLGAR A PARED.
05	LAVAMANOS IGUAL O SUPERIOR AL MODELO EMBAJADOR MARCA INCESA STANDARD, LOSA VERRIFICADA, COLOR BLANCO, DE UN SOLO HUECO, DE COLGAR A PARED.
06	BARRA DE SUJECCIÓN IGUAL O SUPERIOR AL MODELO SERIE 3500 MARCA ASI/AMERICAN SPECIALTIES INC. EN ACERO INOXIDABLE DE 38mm (1 1/2) DE DIÁMETRO Y 915mm (35") DE LONGITUD.
07	DISPENSADOR IGUAL O SUPERIOR AL MODELO JUMBO MARCA KIMBERLY-CLARK PROFESSIONAL.
08	DISPENSADOR IGUAL O SUPERIOR AL MODELO DE JABÓN LÍQUIDO EN SPRAY MARCA KIMBERLY-CLARK PROFESSIONAL.
09	SECAMANOS IGUAL O SUPERIOR AL SECAMANOS MARCA WORLD DRYER MODELO NOVA 2 EN ACERO INOXIDABLE FILADO, DE SENSOR.
10	ESPEJO RECTANGULAR DE 0.60 X 0.80m, DE 6mm DE ESPESOR, CON BISEL DE 1(12.54mm) Y 6 TORNILLOS DE LUGOCROMADOS PARA SU FIJACIÓN A PARED CON 2% DE PENDIENTE MÍNIMA.
11	PANTALLA DIVISORIA PARA MINIGRIFOS IGUAL O SUPERIOR A LA PANTALLA METÁLICA MARCA HADRIAN DE 0.45X1.06m, DE 25mm DE GROSOR, DE FIJACIÓN A PARED, COLOR BORGSAU(CÓDIGO 166697).
12	GRIFERÍA TIPO MONOCOMANDO IGUAL O SUPERIOR A LA MECLADORA MONOCOMANDO PARA REGADERA MODELO E-72 MARCA HELVEK.
13	REGADERA IGUAL O SUPERIOR A LA REGADERA DE CHORRO FLUJO MODELO H-200 MARCA HELVEK.
14	ESPEJO RECTANGULAR DE 0.80 X 1.40m, DE 6mm DE ESPESOR, CON BISEL DE 1(12.54mm) Y 6 TORNILLOS DE LUGOCROMADOS PARA SU FIJACIÓN A PARED CON 2% DE PENDIENTE MÍNIMA.
15	ESPEJO RECTANGULAR DE 0.60 X 1.40m, DE 6mm DE ESPESOR, CON BISEL DE 1(12.54mm) Y 6 TORNILLOS DE LUGOCROMADOS PARA SU FIJACIÓN A PARED CON 2% DE PENDIENTE MÍNIMA.
16	BARRA DE SUJECCIÓN (BARRA DE SEGURIDAD) EN ACERO INOXIDABLE, SERIE 3800, TIPO 01, MARCA ASI (AMERICAN SPECIALTIES INC.), DE 30' DE LONGITUD Y 38mm DIÁMETRO IGUAL O SUPERIOR.
17	ASIENTO PLEGABLE, RECTANGULAR, FENÓLICO, PARA DUCHA, MODELO 8003, MARCA ASI (AMERICAN SPECIALTIES INC.), DE 45.7 X 37.10cm, IGUAL O SUPERIOR.

NOTA: LA GRIFERÍA DE TODOS LOS LAVAMANOS DEBE SER IGUAL O SUPERIOR AL MODELO COLORI MONOCOMANDO, MARCA INCESA STANDARD, COLOR SATIN.

PROYECTO:
NUCLEO INTEGRADO DE SEGURIDAD LABORAL

PROPIETARIO:
INSTITUTO TECNOLÓGICO DE COSTA RICA

PROVINCIA: 03 CARTAGO CANTÓN: 01 CARTAGO DISTRITO: 01 ORIZABA
09 RUIVIE, NÚMERO:

TEC | Tecnológico de Costa Rica

OFICINA DE INGENIERÍA
EXTENSION: 2399 FAX: 552 - 7952
LA INGENIERÍA Y LA ARQUITECTURA AL SERVICIO DEL TEC.
DIRECTOR: ING. SAUL FERNANDEZ ESPINOZA.

DIBUJO: DAVID LEIVA QUESADA

PROFESIONAL RESPONSABLE DEL DISEÑO ARQUITECTÓNICO:
NOMBRE: **ARQ. LUIS MANUEL ESPINOZA ROJAS**
FIRMA: _____ #REG. **A-11232**

PROFESIONAL RESPONSABLE DE LA DIRECCIÓN TÉCNICA:
NOMBRE: _____ #REG. _____

PROFESIONAL RESPONSABLE DE LA INSPECCIÓN ARQUITECTÓNICA:
NOMBRE: **ARQ. LUIS MANUEL ESPINOZA ROJAS**
FIRMA: _____ #REG. **A-11232**

PROFESIONAL RESPONSABLE DEL DISEÑO ESTRUCTURAL:
NOMBRE: **ING. ORLANDO MORALES QUINTANA**
FIRMA: _____ #REG. **IC-1730**

PROFESIONAL RESPONSABLE DE LA INSPECCIÓN CIVIL Y ESTRUCTURAL:
NOMBRE: **ING. ORLANDO MORALES QUINTANA**
FIRMA: _____ #REG. **IC-1730**

PROFESIONAL RESPONSABLE DEL DISEÑO ELÉCTRICO E INSPECCIÓN:
NOMBRE: **ING. JOSE GABRIEL FERNANDEZ CARAZO**
FIRMA: _____ #REG. **IE-18594**

PROFESIONAL RESPONSABLE DEL DISEÑO MECÁNICO E INSPECCIÓN:
NOMBRE: **ING. ADRIÁN QUESADA MARTÍNEZ**
FIRMA: _____ #REG. **IMI-19474**

PROFESIONAL RESPONSABLE DEL DISEÑO DE SEGURIDAD HUMANA:
NOMBRE: **ING. GABRIELA HERNANDEZ GÓMEZ**
FIRMA: _____ #REG. **ISL-22260**

INFORMACIÓN DEL REGISTRO PÚBLICO:
PROPIETARIO: **INSTITUTO TECNOLÓGICO DE COSTA RICA**
DE CATASTRO: **C-1515005-2011**
SITIOS:

CONTENIDO:
CORTES AMPLIADOS BATERÍA SANITARIA TIPO 1
(CORTE AA, CORTE BB, CORTE CC, CORTE DD,
CORTE EE, CORTE FF, CORTE GG, CORTE HH)
TABLA DE MUEBLES Y ACCESORIOS SANITARIOS

ESCALA: FECHA: # DE LÁMINA:
INDICADA JULIO 2014 A17