

Instituto Tecnológico de Costa Rica

**Estados financieros auditados
y opinión de los auditores**

Al 31 de diciembre de 2025

Instituto Tecnológico de Costa Rica

**Estados financieros auditados
y opinión de los auditores**

Al 31 de diciembre de 2025

Instituto Tecnológico de Costa Rica

Índice de contenido

	Cuadro	Página
Opinión de los auditores independientes		1
Estado de situación financiera	A	5
Estado de rendimiento financiero	B	6
Estado de cambios en el patrimonio	C	7
Estado de flujos de efectivo	D	8
Notas a los estados financieros		9

Informe de auditoría emitido por el contador público independiente

Señores

Consejo Institucional,
Instituto Tecnológico de Costa Rica (ITCR)

Opinión

Hemos auditado los estados financieros del Instituto Tecnológico de Costa Rica (ITCR) que comprenden el estado de situación financiera al 31 de diciembre de 2025, el estado de rendimientos financieros, de cambios en el patrimonio y de flujos de efectivo correspondientes al ejercicio terminado en esa fecha, así como las notas explicativas de los estados financieros que incluyen un resumen de las políticas contables significativas. La otra información explicativa de los estados financieros ha sido preparada por la administración de la institución sobre la base de las disposiciones sobre información financiera de conformidad con la base contable que se indica en las Notas 1 a la 3

En nuestra opinión, los estados financieros presentan razonablemente, en todos los aspectos importantes, la situación financiera del Instituto Tecnológico de Costa Rica (ITCR) al 31 de diciembre de 2025, así como sus resultados y flujos de efectivo correspondientes al ejercicio de un año terminado en dicha fecha, de conformidad con las disposiciones sobre información financiera que se indican en las Notas 1 a la 3.

Fundamento de la opinión

Hemos llevado a cabo nuestra auditoría de conformidad con las Normas Internacionales de Auditoría (NIA). Nuestras responsabilidades de acuerdo con dichas normas se describen más adelante en la sección Responsabilidades del auditor en relación con la auditoría de los estados financieros de nuestro informe. Somos independientes del Instituto Tecnológico de Costa Rica (ITCR) de conformidad con el Código de Ética Profesional del Colegio de Contadores Públicos de Costa Rica y del Código de Ética para Profesionales de la Contabilidad (Código IESBA, por sus siglas en inglés) del Consejo de Normas Internacionales de Ética para Contadores que es aplicable a nuestra auditoría de los estados financieros, y hemos cumplido las demás responsabilidades de ética de conformidad con esos requerimientos. Consideramos que la evidencia de auditoría que hemos obtenido proporciona una base suficiente y adecuada para nuestra opinión.

Base contable

Sin que ello tenga efecto sobre nuestra opinión, llamamos la atención sobre las notas de los estados financieros, en las que se describe la base contable. Los estados financieros han sido preparados para permitir al Instituto Tecnológico de Costa Rica (ITCR) cumplir los requerimientos de la Contabilidad Nacional como regulador en materia contable. En consecuencia, los estados financieros pueden no ser apropiados para otra finalidad.

Párrafos de énfasis

Los estados financieros están preparados en cumplimiento con lo requerido por la Contabilidad Nacional para el Sector Público Costarricense. El Instituto Tecnológico de Costa Rica (ITCR) emite estados financieros que han sido preparados para ser usados por la Administración del Instituto Tecnológico de Costa Rica (ITCR) y por la Contabilidad Nacional. El uso de estos formatos no restringe la utilidad de la información financiera que en ellos se expresa, pues según lo establecido en el artículo 91 de la “Ley de la Administración Financiera de la República y Presupuestos Públicos” la información ahí contemplada tiene como objetivo proveer información para los jerarcas y cualquier tercero interesado.

Sin que afecte nuestra opinión, El Instituto Tecnológico de Costa Rica (ITCR) ha concluido el proceso de adopción de las disposiciones y directrices de la Contabilidad Nacional en materia contable para el sector público costarricense, lo cual alcanza a las NICSP hasta la versión del año 2018 y las Políticas Contables Generales (en su versión 2021) para la elaboración de los Estados Financieros. A la fecha se encuentra en el continuo proceso de adopción de las Normas Internacionales de Contabilidad para el Sector Público emitidas por la Junta Internacional de Normas Contables para el sector público (IPSASB por sus siglas en inglés), en cumplimiento del Decreto No. 41039-MH.

Responsabilidades de la administración y de los responsables del gobierno corporativo del Instituto Tecnológico de Costa Rica (ITCR) en relación con los estados financieros

La administración es responsable de la preparación y presentación fiel de los estados financieros adjuntos de conformidad con las Normas Internacionales de Contabilidad para el Sector Público (NICSP), y del control interno que la administración considere necesario para permitir la preparación de estados financieros libres de errores materiales, debido a fraude o error.

En la preparación de los estados financieros, la administración es responsable de la valoración de la capacidad del Instituto Tecnológico de Costa Rica (ITCR) de continuar como entidad en funcionamiento, revelando, según corresponda, las cuestiones relacionadas y utilizando el principio contable de entidad en funcionamiento excepto si los responsables del gobierno corporativo tienen intención de liquidar el Instituto Tecnológico de Costa Rica (ITCR) o de cesar sus operaciones, o bien no exista otra alternativa realista.

Los responsables del gobierno corporativo del Instituto Tecnológico de Costa Rica (ITCR) son responsables de la supervisión del proceso de información financiera.

Responsabilidades del auditor en relación con la auditoría de los estados financieros

Nuestros objetivos son obtener una seguridad razonable de que los estados financieros en su conjunto están libres de errores materiales, debido a fraude o error, y emitir un informe de auditoría que contiene nuestra opinión. Seguridad razonable es un alto grado de seguridad, pero no garantiza que una auditoría realizada de conformidad con las Normas Internacionales de Auditoría siempre detecte un error material cuando exista. Los errores pueden deberse a fraude o error y se consideran materiales si, individualmente o de forma agregada, puede preverse razonablemente que influyan en las decisiones económicas que los usuarios toman basándose en los estados financieros separados.

Como parte de una auditoría de conformidad con las Normas Internacionales de Auditoría, aplicamos nuestro juicio profesional y una actitud de escepticismo profesional durante toda la auditoría. También:

- Identificamos y valoramos los riesgos de error material en los estados financieros, debido a fraude o error, diseñamos y aplicamos procedimientos de auditoría para responder a dichos riesgos y obtenemos evidencia de auditoría suficiente y adecuada para proporcionar una base para nuestra opinión. El riesgo de no detectar una incorrección material debida a fraude es más elevado que en el caso de un error material debido a error, ya que el fraude puede implicar colusión, falsificación, omisiones deliberadas, manifestaciones intencionadamente erróneas o la elusión del control interno.
- Obtenemos conocimiento del control interno relevante para la auditoría con el fin de diseñar procedimientos de auditoría que sean adecuados en función de las circunstancias y no con la finalidad de expresar una opinión sobre la eficacia del control interno del Instituto Tecnológico de Costa Rica (ITCR).
- Evaluamos la adecuación de las políticas contables aplicadas y la razonabilidad de las estimaciones contables y la correspondiente información revelada por la administración.
- Concluimos sobre lo adecuado de la utilización por la administración, del principio contable de entidad en funcionamiento y, basándonos en la evidencia de auditoría obtenida, concluimos sobre si existe o no una incertidumbre material relacionada con hechos o con condiciones que pueden generar dudas significativas sobre la capacidad de la empresa para continuar como entidad en funcionamiento. Si concluimos que existe una incertidumbre material, se requiere que llamemos la atención en nuestro informe de auditoría sobre la correspondiente información revelada en los estados financieros o, si dichas revelaciones no son adecuadas, que expresemos una opinión modificada. Nuestras conclusiones se basan en la evidencia de auditoría obtenida hasta la fecha de nuestro informe de auditoría. Sin embargo, hechos o condiciones futuros pueden ser causa de que el Instituto Tecnológico de Costa Rica, (ITCR) deje de ser una entidad en funcionamiento.
- Evaluamos la presentación global, la estructura y el contenido de los estados financieros, incluida la información revelada, y si los estados financieros representan las transacciones y hechos subyacentes de un modo que logran la presentación razonable.

Nos comunicamos con los responsables del gobierno corporativo del Instituto Tecnológico de Costa Rica (ITCR) en relación con, entre otras cuestiones, el alcance y el momento de realización de la auditoría que planificamos y los hallazgos significativos de la auditoría, así como cualquier deficiencia significativa del control interno que identificáramos en el transcurso de la auditoría.

Nuestra responsabilidad sobre el informe de estados financieros auditados al 31 de diciembre de 2025 se extiende hasta el 30 de marzo de 2026. La fecha de este informe indica al usuario, que el auditor ha considerado el efecto de los hechos y de las transacciones de los que ha tenido conocimiento y que han ocurrido hasta dicha fecha; en consecuencia, no se amplía por la referencia de la fecha en que se firme digitalmente.

Nombre del CPA: FABIAN
ZAMORA AZOFEIFA
Carné: 2186
Cédula: 302870450
Nombre del Cliente:
Instituto Tecnológico de Costa
Rica
Identificación del cliente:
4000042145
Dirigido a:
Instituto Tecnológico de Costa
Rica
Fecha:
30-03-2026 08:16:46 PM
Tipo de trabajo:
Informe de Auditoría
Timbre de ₡1000 de la Ley
6663 adherido y cancelado en
el original.



Código de Timbre: CPA-1000-28383

San José, Costa Rica
30 de marzo de 2026

Dictamen firmado por
Fabian Zamora Azofeifa N° 2186
Póliza 0116FID001004811 vence 30-set.-2026
Timbre Ley 6663 ₡1.000
Adherido al original

Cuadro A

Instituto Tecnológico de Costa Rica (ITCR)
Cartago, Costa Rica
Estado de Situación Financiera
al 31 de diciembre de 2025
(Con cifras comparativas al 31 de diciembre de 2024)
(Expresados en miles de colones costarricenses)

	Nota	2025	2024
ACTIVO			
Activo corriente			
Efectivo y equivalentes de efectivo	3	11,983,845.83	14,087,402.43
Inversiones	4	11,518,633.61	7,025,677.50
Cuentas por cobrar a corto plazo	5	2,656,417.05	411,525.55
Inventarios	6	215,273.00	214,277.08
Otros activos a corto plazo	7	978,608.04	7,670.56
Total activo corriente		27,352,777.52	21,746,553.12
Activo no corriente			
Inversiones a largo plazo	8	78,979.18	73,877.80
Cuentas a cobrar a largo plazo	9	5,917,952.09	6,181,782.48
Bienes no concesionados	10	95,700,109.61	96,359,473.36
Otros activos a largo plazo	13	0.00	0.00
Total activo no corriente		101,697,040.88	102,615,133.63
Total activo	C	129,049,818.40	124,361,686.75
Pasivo			
Pasivo corriente			
Deudas a corto plazo	14	5,685,376.00	5,869,687.64
Endeudamiento público a corto plazo	15	0.00	0.00
Fondos de terceros y en garantía	16	275,960.22	268,249.82
Provisiones y reservas técnicas a corto plazo	17	0.00	0.00
Otros pasivos a corto plazo	18	38,124.44	38,346.33
Total pasivo corriente		5,999,460.65	6,176,283.79
Pasivo no corriente			
Deudas a largo plazo	19	60,827.93	62,223.15
Endeudamiento público a largo plazo	20	0.00	0.00
Otros pasivos a largo plazo	23	309,539.21	448,245.80
Total pasivo no corriente		370,367.14	510,468.95
Total de pasivos		6,369,827.79	6,686,752.74
Patrimonio			
Patrimonio público			
Capital	24	763,233.83	763,233.83
Transferencias de capital	25	3,012,442.60	3,012,442.60
Resultados acumulados	28	113,880,256.95	111,915,642.18
Resultados del ejercicio	28	5,024,057.23	1,983,615.40
Total de patrimonio		122,679,990.61	117,674,934.01
Total del pasivo y patrimonio	C	129,049,818.40	124,361,686.75

Las notas son parte integral de los estados financieros separados

Elaborado por:
María de los Ángeles Montero Brenes,
Coordinadora Unidad de Contabilidad

Revisado por:
Roy D'Avanzo Navarro,
Director Departamento Financiero
Contable

Aprobado por:
María Estrada Sánchez,
Representante Legal y Jerarca del ITCR

Céd. 4000042145
INSTITUTO TECNOLÓGICO DE COSTA RICA
Atención: Instituto Tecnológico de Costa Rica
Registro Profesional: 14721
Contador: MONTERO BRENES MARÍA.
Estado de Situación Financiera
2026-01-05 11:40:54 -0600



TIMBRE 300.0 COLONES

VERIFICACIÓN: n4uScRSN
<https://timbres.contador.co.cr>

Cuadro B

Instituto Tecnológico de Costa Rica (ITCR)
Cartago, Costa Rica
Estado de Rendimiento Financiero
al 31 de diciembre de 2025
(Con cifras comparativas al 31 de diciembre de 2024)
(Expresados en miles de colones costarricenses)

	Nota	2025	2024
INGRESOS			
Multas y sanciones administrativas	38	C 163,278.78	C 90,898.13
Venta de bienes y servicios	41	1,139,857.63	1,123,071.57
Derechos administrativos	42	6,250,184.96	5,836,514.11
Rentas de inversión y de colocación de efectivo	47	1,035,557.89	1,218,667.74
Alquileres y derechos sobre bienes	48	10,374.90	8,566.69
Otros ingresos de la propiedad	49	235,019.48	254,480.24
Transferencias corrientes	50	67,827,565.50	66,540,187.82
Transferencia de capital	51	2,594,734.68	1,202,806.34
Resultados positivos por tenencia y por exposición a la inflación	52	134,459.20	149,940.94
Reversión de consumo de bienes	53	90.77	126.42
Reversión de pérdidas por deterioro y desvalorización de bienes	54	16,238.41	591.61
Recuperación de provisiones	55	159,460.25	62,240.48
Otros ingresos y resultados positivos	58	67,434.63	58,138.73
TOTAL DE INGRESOS	C	<u>79,634,257.09</u>	<u>C 76,546,230.81</u>
GASTOS			
Gastos en personal	59	49,115,669.99	49,983,225.62
Servicios	60	5,354,700.44	5,709,131.48
Materiales y suministros consumidos	61	1,581,790.90	1,488,762.81
Consumo de bienes distintos de inventarios	62	4,781,208.85	4,770,994.49
Perdidas por deterioro y desvalorización de bienes	63	41,489.44	0.00
Deterioro y pérdidas de inventarios	64	4,425.73	17,615.51
Deterioro de inversiones y cuentas por cobrar	65	99,694.81	215,688.77
Cargos por provisiones y reservas técnicas	66	3,329,222.89	3,466,108.13
Intereses sobre endeudamiento público	67	0.00	0.00
Otros gastos financieros	68	0.00	0.00
Costo de ventas de bienes y servicios	69	20,786.29	29,658.37
Transferencias corrientes	72	10,102,080.96	8,570,208.53
Resultados negativos por tenencia y por exposición a la inflación	74	150,192.89	202,388.53
Otros gastos y resultados negativos	76	28,936.68	108,833.15
TOTAL DE GASTOS	C	<u>74,610,199.86</u>	<u>74,562,615.41</u>
AHORRO y/o DESAHORRO DEL PERIODO	C	<u>5,024,057.23</u>	<u>C 1,983,615.40</u>

Las notas son parte integral de los estados financieros separados

Elaborado por:
María de los Ángeles Montero Brenes,
Coordinadora Unidad de Contabilidad

Revisado por:
Roy D'Avanzo Navarro,
Director Departamento Financiero
Contable

Aprobado por:
María Estrada Sánchez,
Representante Legal y Jerarca del ITCR

Céd. 4000042145
INSTITUTO TECNOLÓGICO DE COSTA RICA
Atención: Instituto Tecnológico de Costa Rica
Registro Profesional: 14721
Contador: MONTERO BRENE MARIA.
Estado de Resultados Integral
2026-01-05 11:40:55 -0900



TIMBRE 300.0 COLONES

VERIFICACIÓN: n4uScRSN
<https://timbres.contador.co.cr>

Instituto Tecnológico de Costa Rica (ITCR)
 Cartago, Costa Rica
 Estado de Cambios en el Patrimonio
 al 31 de diciembre de 2025
 (Con cifras comparativas al 31 de diciembre de 2024)
 (Expresados en miles de colones costarricenses)

	Capital	Transferencias de Capital	Resultados Acumulados	Total
Saldo al 31 de diciembre de 2023	763,233.83	3,012,442.60	127,815,074.27 ₡	131,590,750.70
Resultados acumulados de ejercicios anteriores	0.00	0.00	269,323.40	269,323.40
Efecto de implementación NICSP	0.00	0.00	-16,168,755.49	-16,168,755.49
Resultado del periodo	0.00	0.00	1,983,615.40	1,983,615.40
Saldo al 31 de diciembre de 2024	₡ 763,233.83	3,012,442.60	113,899,257.58	117,674,934.01
Resultados acumulados de ejercicios anteriores	0.00	0.00	-19,000.63	-19,000.63
Efecto de implementación NICSP	0.00	0.00		0.00
Resultado del periodo	0.00	0.00	5,024,057.23	5,024,057.23
Saldo al 31 de diciembre de 2025	763,233.83	3,012,442.60	118,904,314.18	122,679,990.61

Las notas son parte integral de los estados financieros separados

Elaborado por:
 María de los Ángeles Montero Brenes,
 Coordinadora Unidad de Contabilidad

Revisado por:
 Roy D'Avanzo Navarro,
 Director Departamento Financiero Contable

Aprobado por:
 María Estrada Sánchez,
 Representante Legal y Jerarca del ITCR

Céd. 4000042145
 INSTITUTO TECNOLÓGICO DE COSTA RICA
 Atención: Instituto Tecnológico de Costa Rica
 Registro Profesional: 14721
 Contador: MONTERO BRENES MARIA
 Estado de Cambios en el Patrimonio
 2025-01-05 11:40:56 -0000



TIMBRE 300.0 COLONES

VERIFICACIÓN: n4uScRSN
<https://timbres.contador.co.cr>

Instituto Tecnológico de Costa Rica (ITCR)
 Cartago, Costa Rica
 Estado de Flujos de Efectivo
 al 31 de diciembre de 2025
 (Con cifras comparativas al 31 de diciembre de 2024)
 (Expresados en miles de colones costarricenses)

	Nota	2025	2024
FLUJOS DE EFECTIVO DE LAS ACTIVIDADES DE OPERACIÓN			
Cobros	77	<u>77,308,205.09</u>	<u>76,279,058.59</u>
Cobros por multas, sanciones, remates y confiscaciones de origen no tributario		163,278.78	90,898.13
Cobros por ventas de inventarios, servicios y derechos administrativos		7,044,022.72	6,909,522.58
Cobros por ingresos de la propiedad		1,280,347.20	1,481,914.67
Cobros por transferencias		68,226,044.53	67,729,344.76
Otros cobros por actividad de operación		594,511.86	67,378.44
Pagos	78	<u>71,021,910.46</u>	<u>84,621,819.62</u>
Pagos por beneficios al personal		49,343,072.36	49,168,938.70
Pagos por servicios y adquisiciones de inventarios (incluye anticipos)		7,909,302.23	7,173,181.62
Pagos por prestaciones de la seguridad social		3,329,222.89	3,466,108.13
Pagos por otras transferencias		10,102,080.96	8,570,208.53
Otros pagos de actividades de inversión		338,232.02	16,243,382.64
Flujos netos de efectivo por actividades de operación		<u>6,286,294.63</u>	<u>-8,342,761.04</u>
FLUJOS DE EFECTIVO DE LAS ACTIVIDADES DE INVERSIÓN			
Cobros	79	<u>37,945,204.39</u>	<u>27,935,497.77</u>
Cobros por ventas y reembolso de inversiones en otros instrumentos financieros		35,633,862.22	25,718,687.26
Cobros por reembolsos de préstamos		2,311,342.17	2,216,810.50
Pagos	80	<u>46,342,766.03</u>	<u>16,816,098.26</u>
Pagos por adquisición de inversiones en otros instrumentos financieros		40,126,818.33	27,175,367.88
Otros pagos por actividades de inversión		6,215,947.69	10,359,269.62
Flujos netos de efectivo por actividades de inversión		<u>-8,397,561.64</u>	<u>11,119,399.51</u>
FLUJOS DE EFECTIVO DE LAS ACTIVIDADES DE FINANCIACIÓN			
Cobros	81	<u>177,129.63</u>	<u>149,107.56</u>
Cobros por endeudamiento público		0.00	0.00
Otros cobros por actividades de financiación		177,129.63	149,107.56
Pagos	82	<u>169,419.23</u>	<u>91,800.48</u>
Pagos por amortizaciones de endeudamiento público		0.00	
Otros pagos por actividades de financiamiento		169,419.23	91,800.48
Flujos netos de efectivo por actividades de financiación		<u>7,710.40</u>	<u>57,307.08</u>
Incremento/Disminución neta de efectivo y equivalentes de efectivo por flujos de actividades		<u>-2,103,556.60</u>	<u>2,833,945.55</u>
Efectivo y equivalentes de efectivo al inicio del ejercicio		14,087,402.43	11,253,456.87
Efectivo y equivalentes de efectivo al final del ejercicio	83	<u>11,983,845.83</u>	<u>14,087,402.43</u>

Las notas son parte integral de los estados financieros separados

Elaborado por:
 María de los Ángeles Montero Brenes,
 Coordinadora Unidad de Contabilidad

Revisado por:
 Roy D'Avanzo Navarro,
 Director Departamento Financiero Contable

Aprobado por:
 María Estrada Sánchez,
 Representante Legal y Jerarca del ITCR

Céd. 4000042145
 INSTITUTO TECNOLÓGICO DE COSTA RICA
 Atención: Instituto Tecnológico de Costa Rica
 Registro Profesional: 14721
 Contador: MONTERO BRENES MARIA.
 Estado de Flujos de Efectivo
 2025-01-05 11:40:56 -0600



TIMBRE 300.0 COLONES

VERIFICACIÓN: n4uScRSN
<https://timbres.contador.co.cr>

NOTAS A LOS ESTADOS FINANCIEROS

Política Contable		Concepto	Norma (NICSP)	Referencia Normativa técnica y disposiciones adicionales
6	54.	Notas	NICSP N° 1, Párrafo 127.	

Deben contener información adicional en los estados principales y complementarios. Éstas proporcionan descripciones narrativas o desagregaciones de partidas reveladas en dichos estados y contienen información sobre las que no cumplen las condiciones para ser reconocidas en los estados. La estructura de las notas deberá:

- a) presentar información acerca de las bases para la preparación de los EEFF y sobre las políticas contables específicas utilizadas
- b) revelar la información requerida por las NICSP que no se presenta en los estados principales y complementarios de los EEFF; y
- c) suministrar la información adicional que, no presentándose en los estados principales y complementarios de los EEFF, sea relevante para la comprensión de alguno de ellos.

DECLARACIÓN DE CUMPLIMIENTO

En caso de que el Ente cumpla con lo establecido en la Resolución DCN-0003-2022 conforme a los plazos y ya esté en aplicación de las NICSP y las Políticas Contables Generales, debe llenar y presentar los datos de la siguiente afirmación:

Indicar SI o NO de acuerdo a las condiciones de la entidad:

APLICACIÓN	SI
------------	----

La entidad Instituto Tecnológico de Costa Rica, cédula jurídica 4-000-042145, y cuyo Representante Legal es María Estrada Sánchez, portadora de la cedula de identidad 109740643, Afirmó explícita e incondicionalmente el cumplimiento de las NICSP y de las Políticas Contables Generales, en el tratamiento contable que utiliza esta entidad.

En caso de que la entidad no se encuentre aplicando todos los requerimientos de las NICSP indicar las brechas pendientes de acuerdo con la NICSP 33 (párrafo 137) en la **NOTA N° 95**.

NOTA N° 1

Se debe revelar lo siguiente:

Identificación de la entidad

a) Nombre de la entidad.

Revelación:

- Instituto Tecnológico de Costa Rica (ITCR)
- La institución tiene varias campus y centros académicos, se detallan a continuación:

Campus Tecnológico Central Cartago, Campus Tecnológico Local San Carlos, Campus Tecnológico Local San José, Centro Académico de Alajuela y Centro Académico de Limón.

b) Naturaleza de sus operaciones y principales actividades.

Revelación:

- El ITCR está dedicado al campo de la tecnología y ciencias conexas y tiene como propósito lograr, mediante la enseñanza, la investigación y el servicio a la sociedad, la excelencia en la formación integral de profesionales y la incorporación, sistemática y continua, de la tecnología que requiere el desarrollo de Costa Rica dentro de su propio campo de acción.
- Entre sus principales actividades esta la enseñanza, la investigación y la extensión.

c) Responsabilidad por la emisión de los Estados Financieros

Revelación:

La responsabilidad en la preparación y presentación de los EEEF se encuentra establecido en las *“Disposiciones sobre la definición de los niveles de autoridad y responsabilidad en el proceso de normalización contable con base en las Normas Internacionales de Contabilidad para el Sector Público (NICSP) en el Instituto Tecnológico de Costa Rica (ITCR)”*, aprobadas por el Consejo Institucional.

Según las disposiciones citadas, los EEEF del ITCR deberán ser preparados, firmados y comunicados por el Coordinador (a) de la Unidad de Contabilidad, el cual debe estar debidamente acreditado para ello. El Director (a) del Departamento Financiero Contable es el encargado de revisar y firmar los EEEF, la aprobación de los EEEF parciales y anuales corresponde al Rector (a), quien también avala los auditados.

d) Legislación que rige las operaciones de la entidad

Revelación:

El ITCR está regido por y en cumplimiento por lo establecido por la Ley N° 8131 “Ley de la Administración Financiera de la República y Presupuestos Públicos (LAFRPP)” y su Reglamento, y a lo expuesto en los Decretos N° 34918-H, N° 39665-MH y el Título IV de la Ley 9635, a través de los cuales se aprueba la adopción de Normas Internacionales de Contabilidad para el Sector Público (NICSP), de tal forma que permita acrecentar tanto la calidad como la comparabilidad de la información financiera presentada por las entidades del Sector Público.

Preparación de los estados financieros

a) Marco normativo utilizado (NICSP).

Revelación:

Los Estados Financieros han sido preparados según las bases de medición contenidas en las NICSP (2018) para cada saldo de cuenta. Las principales bases están determinadas en las Políticas Contables Generales emitidas por la Contabilidad Nacional versión (2021) y la emisión de la Metodología de Implementación de NICSP la versión del 2021 y en cuanto al Plan General de Cuentas y el Manual Funcional de Cuentas Contable para el Sector Público versión 12.

b) Moneda funcional y de presentación. Política Contable 1.31 versión 2021

- a. De acuerdo con la NICSP 4- Efectos de variaciones en las tasas de cambio de moneda extranjera, indicar si esta norma afecta SI o NO a la institución (revelar en el Estado de Rendimiento Financiero el resultado positivo o negativo por diferencial cambiario)

Revelación:

Los Estados Financieros se presentan en colones costarricenses (₡), la cual ha sido determinada por esta entidad como su moneda funcional. Al cierre de cada mes se utiliza el tipo de cambio del Sector Público no Bancario para la conversión de la moneda extranjera a moneda funcional. Toda información financiera contenida en los Estados Financieros y sus notas se presentan en miles de colones.

c) Período contable que abarcan los EEFF.

Revelación:

Periodo contable 2025, de enero a diciembre 2025, se compara con la información financiera del periodo 2024, de enero a diciembre 2024.

Políticas contables significativas generales y particulares

- a) Reconocimiento de ingresos y gastos.

Revelación:

Reconocimiento de ingresos, política 4.09 y 4.30:

Se reconocerá un ingreso por transacciones sin contraprestación en los siguientes casos:

- a) cuando tenga lugar una entrada de recursos reconocida como un activo (o como una disminución de un pasivo), excepto en la medida en que se reconozca también un pasivo con respecto a dicha entrada (por ejemplo, para activos transferidos con condiciones o para cobros anticipados de impuestos);
- b) cuando una entidad satisfaga una obligación presente reconocida como pasivo con respecto a una entrada de recursos por una transacción sin contraprestación reconocida como activo, debiéndose reducir el importe en libros del pasivo reconocido y reconocer un monto de ingresos igual a dicha reducción (por ejemplo, cuando se cumpla una condición sobre un activo transferido o cuando tenga lugar el hecho imponible para un cobro anticipado de impuestos).

Se reconocerá un ingreso por transacciones con contraprestación en los siguientes casos:

1. Los servicios que generan ingresos con contraprestación se reconocen en los períodos en los cuales tiene lugar la prestación, según el avance de terminación alcanzado en cada período.
2. Si surge algún tipo de incertidumbre acerca de los importes ya incluidos como ingresos, la cuantía incobrable, o el importe respecto del cual ha dejado de ser probable la recuperabilidad, se reconocen como un gasto y no se ajustan los importes originalmente reconocidos como ingresos. Es decir, que se tratarán como un deterioro del activo financiero surgido como consecuencia del ingreso reconocido oportunamente.

Reconocimiento de gastos, política 5.2.1, 5.18, 5.19, 5.39, 5.45:

Deberá reconocer un gasto cuando el ITCR consuma los beneficios económicos o el potencial de servicio procedentes de la prestación de servicios por parte de un funcionario a cambio de los cuales se le crea el derecho de recibir pagos en el futuro.

El ITCR reconoce como gasto por consumo de bienes de inventarios una vez que se dé el hecho generador.

En el ITCR no serán elementos (costos) a incorporar al valor de los activos fijos y, por ende, se los reconocerá como gastos de cada período (se detalla en política 5.19)

El cargo por depreciación de bienes del activo fijo, así como el cargo por amortización de activos intangibles con vida útil finita se reconocerán en el resultado (ahorro o desahorro) de cada período, a menos que se haya incluido el importe en la producción de otros activos (incluyendo actividades de desarrollo de activos intangibles, conforme las políticas pertinentes).

El importe de cualquier rebaja en los inventarios y todas las pérdidas en los mismos, deberán reconocerse como gasto del período en que tenga lugar dicha rebaja.

b) Cuentas por cobrar y cuentas por pagar.

Cuentas por cobrar van de la política 1.48 a 1.50

Las cuentas por cobrar a favor del ITCR se reconocen:

- (a) cuando se ha devengado el hecho imponible generador de un impuesto
- (b) por la venta de bienes y servicios del ITCR
- (c) por los anticipos entregados
- (d) por la renta de inversiones
- (e) por el alquiler de propiedades
- (f) por el otorgamiento de nuevos plazos para el cobro de cuentas por cobrar preexistentes;
- (g) por el devengamiento del derecho al cobro impositivo o contractual; y
- (h) por el compromiso formalizado de transferencia de fondos.

Las cuentas por cobrar pueden variar en cuanto al plazo, forma de cancelación, instrumentación, garantías, cargos financieros que devengan y forma contractual en que éstos aparecen. Estos pueden ser:

- (a) en cuenta corriente documentada o no
- (b) a ser cobrados en moneda extranjera
- (c) a vencer a corto o largo plazo
- (d) a ser cobradas en un único pago o en cuotas; y/o
- (e) con garantía o sin ella.

La medición contable inicial de una cuenta por cobrar será por su valor razonable en la fecha de contratación, si dicho valor razonable no puede ser medido con fiabilidad, la medición será al costo

Cuentas por pagar van de la política 2.1 a 2.33

El ITCR tendrá una cuenta por pagar cuando:

- debido a un hecho ya ocurrido, tiene una obligación de entregar un activo o prestar un servicio;
- la cancelación de dicha obligación: es ineludible o probable; y deberá efectuarse en una fecha determinada o determinable debido a la ocurrencia de cierto hecho.

Las cuentas por pagar por parte del ITCR deben reconocerse, entre otras causales:

- (a) cuando existen obligaciones contraídas por el ITCR en concepto de aportes y contribuciones de los sectores privado y público a los distintos regímenes de jubilación o prestación de la seguridad social, desarrollo y asistencia social;
- (b) por la compra de bienes y/o servicios según la Ley N°9986 Ley General de Contratación Pública y su Reglamento;
- (c) por los anticipos recibidos;
- (d) por los compromisos de otras transferencias que estén firmes, sean a favor de una entidad gubernamental o de un ente privado o persona física;

- (e) por las deudas financieras contraídas;
- (f) por el alquiler de propiedades; para ser utilizado en otras sedes universitarias
- (g) por la obtención de nuevos plazos para el pago de obligaciones preexistentes; y
- (h) por el devengamiento de obligaciones contractuales

c) Políticas de consolidación (si aplica).

Revelación:

No aplica

d) Políticas de conversión de moneda extranjera.

Revelación:

Política 1.32

Las partidas monetarias en moneda extranjera se convertirán a la moneda funcional utilizando la tasa de cambio de la fecha de cierre de los EEFF.

Al cierre de cada mes se utiliza el tipo de cambio del Sector Público no Bancario para la conversión de la moneda extranjera a moneda funcional. El tipo de cambio de compra es el utilizado para la conversión de los saldos de activos y el de venta para la conversión de los saldos de los pasivos en moneda extranjera.

e) Arrendamientos (si corresponde).

Revelación:

Política 1.92

La Clase es un grupo de bienes de naturaleza o función similar en las operaciones de la Institución, que se muestra como partidas separadas a efectos de su revelación en los EEFF, se agrupan en bienes no concesionados y concesionados, actualmente el ITCR no tiene megaproyectos que puedan ser considerados dentro de la NICSP 17 y NICSP 32, lo que se tiene son Arrendamientos Operativos bajo de la figura de Concesión, los cuales se tratarán bajo la NICSP 13 de Arrendamientos.

f) Valoración y depreciación de activos no corrientes.

Revelación:

Política 1.92 y 1.225

La depreciación de los activos de control se calculará sistemáticamente durante su vida útil. La vida útil y el método de depreciación se revisarán periódicamente.

En el ITCR la depreciación de un activo:

- Comenzará cuando esté disponible para su uso, esto es, cuando se encuentre en la ubicación y en las condiciones necesarias para ser capaz de operar de la forma prevista por la administración.
- Cesará cuando el activo sea dado de baja.

La depreciación no cesará cuando el activo esté sin utilizar o se haya retirado del uso activo, a menos que se encuentre depreciado por completo, y siempre que no que se utilice el método de depreciación en función del uso, en cuyo caso el cargo por depreciación será nulo.

El método de depreciación adoptado para todos los activos PPE es el de "Línea Recta" conforme lo establece en las Políticas Contables del Plan General de Contabilidad Nacional. Los incrementos en la depreciación acumulada y la diferencia con el gasto de depreciación, se debe a traslados de activos de un centro funcional a otro, al final el efecto es cero entre débitos y créditos.

g) Tratamiento de inventarios.

Revelación:

Política 1.72 a la 1.91

Se entenderán como inventarios consumibles todos aquellos bienes que son utilizados para brindar un servicio sea con contraprestación o sin contraprestación, y que estén sujetos al concepto de materialidad e importancia relativa, caso contrario se reconocerán en el resultado del periodo. Entre los inventarios se definen los siguientes: Editorial Tecnológica y Almacén de Suministros. En el ITCR los inventarios deberán medirse al costo o al valor realizable neto, el que sea menor excepto lo estipulado en las excepciones. El ITCR deberá aplicar con carácter general el método PPP.

h) Provisiones, pasivos y activos contingentes.

Revelación:

Activo contingente política 1.270 y 1. 271

Un activo contingente es un activo de naturaleza posible, surgido a raíz sucesos pasados, cuya existencia ha de ser confirmada sólo cuando sucedan, o en su caso no sucedan uno o más sucesos inciertos en el futuro, que no están enteramente bajo el control del ITCR. Por lo tanto, la identificación y tratamiento a aplicar a un posible activo se basa en la evaluación de la probabilidad de ocurrencia de un futuro flujo de ingresos de beneficios económicos o potencial de servicio.

Los activos contingentes sólo son objeto de revelación en las Notas y nunca deben reconocerse en los EEFF, ya que de lo contrario se daría lugar al reconocimiento de ingresos que podrían no realizarse nunca. No obstante, cuando la realización del ingreso sea prácticamente cierta, el activo correspondiente no es de carácter contingente y, por lo tanto, es apropiado reconocerlo.

Pasivo contingente política 2.42 y 2.96

Cuando se presente un litigio el preaviso se puede provisionar de acuerdo a la Norma 19 Provisiones, Pasivos Contingentes y Activos Contingentes, párrafo 81, 83, 84, 85, 87 y 93.

Un pasivo contingente es un pasivo que no se reconoce contablemente debido a que su existencia será confirmada sólo porque suceda o, en su caso, porque no suceda uno o más eventos inciertos en el futuro, que no están enteramente bajo el control de la entidad, o debido a que el pasivo no satisface los criterios de reconocimiento.

Los pasivos contingentes sólo deben informarse en las notas a los estados financieros.

i) Tratamiento de deterioro de activos

Revelación:

Política 1.193

Se considera en el ITCR que el valor de un activo se deteriora cuando el importe del mismo en libros excede a su monto recuperable. Se analizarán las circunstancias que pueden determinar el indicio de deterioro, de acuerdo con lo establecido en la NICSP, si se presenta alguno de tales indicios, deberá realizarse una estimación del monto recuperable.

j) Beneficios a empleados.

Revelación:

Los beneficios a los funcionarios según políticas 2.34 a la 2.71, comprenden todos los tipos de retribuciones que el ITCR proporciona a sus trabajadores a cambio de sus servicios, incluyendo:

- planes u otro tipo de acuerdos formales celebrados entre la Institución y sus empleados, ya sea individualmente, con grupos particulares de funcionarios o con sus representantes;
- requerimientos legalmente establecidos, o por acuerdos del sector, por los que las entidades están obligadas a contribuir a planes nacionales, regionales, sectoriales u otro tipo de planes multi-patronales, o cuando las entidades están obligadas a contribuir a un programa combinado de la seguridad social; y
- prácticas no formalizadas que generan obligaciones implícitas, respecto de las cuales no existe una alternativa realista diferente de la de afrontar los pagos de los beneficios a los funcionarios.

Los beneficios específicos que el ITCR le va a otorgar a sus funcionarios van a estar incluidos dentro de:

- (a) La Segunda Convención Colectiva y sus Reformas
- (b) Compendio de Normas de Remuneración del Personal
- (c) Reglamento de Becas para el personal del Instituto Tecnológico de Costa Rica

- (d) Reglamento de Incentivos para los Casos Especiales Sede Regional San Carlos
- (e) Reglamento de facilidades de estudios para funcionarios del Instituto Tecnológico de Costa Rica y sus dependientes.
- (f) Reglamento de licencias con y sin goce salario.

k) Instrumentos financieros (si corresponde).

Revelación:

Política 1.1 a la 1.26

En el ITCR un instrumento financiero es un contrato que da lugar, simultáneamente, a un activo financiero y a un pasivo financiero o un instrumento de patrimonio en otra organización.

En lo correspondiente al ITCR se deberá considerar que, para el control de los activos financieros se debe acatar lo establecido:

1. **Efectivo:** La política de la Institución es que los recursos deben mantenerse en cuentas de los bancos comerciales del estado o bien, creados por leyes especiales como es el caso del Banco Popular y Desarrollo Comunal manteniendo una participación en diferentes bancos.
2. **Inversiones:** Los recursos financieros disponibles solo podrán invertirse transitoriamente en los emisores públicos nacionales y además en el Banco Popular y de Desarrollo Comunal y mutuales de ahorro y préstamo con respaldo estatal. Toda inversión cuyo vencimiento sea igual o inferior a tres meses desde la fecha de adquisición o, en su caso, a partir de la fecha en la que se informa, será considerada como equivalente al efectivo.

l) Indicar las Políticas materiales del periodo.

Revelación:

No hay información que revelar

m) Cualquier otra política contable relevante para la entidad.

Revelación:

Política 6.2

La finalidad de los **EEFF** es, fundamentalmente, suministrar información acerca de la situación financiera, resultados, y flujos de efectivo de una entidad, a efectos de que los usuarios de los mismos puedan tomar decisiones y constituir un medio para la rendición de cuentas de la entidad respecto de los recursos que le han sido confiados. Dichos Estados deberán suministrar, como mínimo, la siguiente información:

- a) sobre las fuentes de financiación, asignación y uso de los recursos financieros;
- b) sobre la forma en que la entidad ha financiado sus actividades y cubierto sus necesidades de efectivo;

- c) que la información presentada permita evaluar la capacidad de la entidad para financiar sus actividades y cumplir con sus obligaciones;
- d) sobre la condición financiera de la entidad y sus variaciones; e
- e) información agregada que sea útil para evaluar el rendimiento de la entidad en función de sus costos de servicios, eficiencia y logros.

Cuadro Resumen- Aplicación NICSP

NORMA		APLICACIÓN	GRADO APLICACION
NICSP 1	Presentación Estados Financieros	Si	100.00%
NICSP 2	Estado Flujo de Efectivo	Si	100.00%
NICSP 3	Políticas Contables, Cambios en las estimaciones contables y Errores	Si	100.00%
NICSP 4	Efectos de las variaciones en las tasas de cambio de la moneda	Si	100.00%
NICSP 5	Costo por Préstamos	No	
NICSP 9	Ingresos de transacciones con contraprestación	Si	100.00%
NICSP 10	Información Financiera en Economía Hiperinflacionarias	No	
NICSP 11	Contrato de Construcción	No	
NICSP 12	Inventarios	Si	100.00%
NICSP 13	Arrendamientos	Si	100.00%
NICSP 14	Hechos ocurridos después de la fecha de presentación.	Si	100.00%
NICSP 16	Propiedades de Inversión	No	
NICSP 17	Propiedad, Planta y Equipo	Si	100.00%
NICSP 18	Información Financiera por Segmentos	No	
NICSP 19	Provisiones, Pasivos contingentes y Activos Contingentes	Si	100.00%
NICSP 20	Información a Revelar sobre partes relacionadas	Si	100.00%
NICSP 21	Deterioro de Valor de Activos no generadores de Efectivo	Si	100.00%
NICSP 22	Revelación de Información Financiera sobre Sector Gobierno General	No	
NICSP 23	Ingresos ordinarios provenientes de transacciones que no son de intercambio (Impuestos y transferencias)	Si	100.00%
NICSP 24	Presentación de Información del presupuesto en los Estados Financieros	Si	100.00%
NICSP 26	Deterioro del Valor de Activos generadores de efectivo	No	
NICSP 27	Agricultura	Si	100.00%
NICSP 28	Instrumentos Financieros- Presentación	Si	100.00%
NICSP 29	Instrumentos Financieros- Reconocimiento y Medición	Si	100.00%
NICSP 30	Instrumentos Financieros- Información a revelar	Si	100.00%
NICSP 31	Activos Intangibles	Si	100.00%
NICSP 32	Acuerdos de servicio de concesión: Otorgante	No	
NICSP 33	Adopción por primera vez de las NICSP de base de acumulación (o Devengo)	Si	100.00%
NICSP 34	Estados financieros separados	No	
NICSP 35	Estados financieros consolidados	No	
NICSP 36	Inversiones en asociadas y negocios conjuntos	No	
NICSP 37	Acuerdos conjuntos	No	
NICSP 38	Revelación de intereses en otras entidades	No	
NICSP 39	Beneficios para empleados	Si	100.00%
NICSP 40	Combinaciones en el sector público	No	
	Fideicomisos	NO	

Bases de Reconocimiento y Medición

Los Estados Financieros han sido preparados según las bases de medición contenidas en las NICSP (2018) para cada saldo de cuenta. Las principales bases están determinadas en las Políticas Contables Generales emitidas por la Contabilidad Nacional versión (2021) y la emisión de la Metodología de Implementación de NICSP la versión del 2021 y en cuanto al Plan General de Cuentas y el Manual Funcional de Cuentas Contable para el Sector Público.

En relación con lo expuesto en el párrafo anterior, y de conformidad con lo establecido en la Ley de Fortalecimiento de las Finanzas Públicas N.º 9635, los entes contables deben aplicar las Normas Internacionales de Contabilidad del Sector Público (NICSP) bajo el esquema de adopción directa a partir del cierre contable 2024. En consecuencia, corresponde dar cumplimiento a los requerimientos de reconocimiento y medición establecidos en las NICSP, basados en el principio de acumulación o devengo, **se debe revelar** en las partidas que corresponda, el criterio de reconocimiento y medición que aplica el ente contable.

REVELACIÓN NORMAS INTERNACIONALES DEL SECTOR PUBLICO

NOTA N° 2

Guía de referencia para el desarrollo de las notas.

De acuerdo con las NICSP el ente debe revelar lo siguiente:

NICSP 1

- a) Componentes de los Estados Financieros (párrafo 21):

Revelación:

El ITCR al 31 de diciembre 2025, presenta los estados financieros que están claramente identificados son: Balance de Situación, Estado de Rendimiento Financiero, Estado de Cambios en el Patrimonio, Estado de Flujo de Efectivo, Estado de Notas Contables, se incluyen las políticas de la institución, información comparativa con respecto al periodo anterior. El comparativo entre periodos y los datos de los estados financieros se revelan en el apartado Notas Contables a Estados Financieros según lo solicita esta norma.

En el Balance de Situación se presentan las cuentas según la clasificación establecida: activo corriente, activo no corriente, pasivo corriente, pasivo no corriente y patrimonio, estos cumplen los criterios establecidos por esta norma y lo establecido en las políticas correspondientes.

En el Estado de Rendimiento Financiero se presentan las cuentas según la clasificación establecida: ingresos y gastos, estos cumplen los criterios establecidos por esta norma y lo establecido en las políticas correspondientes. Estas se revelan cada una en el apartado de notas contables a Estados Financieros.

En el Estado de Cambios en el Patrimonio se presentan las cuentas según la clasificación establecida, e cumplen los criterios establecidos por esta norma y lo establecido en las políticas correspondientes.

En este Estado de Notas Contables sigue el orden establecido y se revela lo indicado en esta norma, se revela todo lo indicado, así como lo relacionado con el Patrimonio del ITCR.

b) Importes presupuestarios (párrafo 24)

Revelación:

La información sobre el presupuesto ordinario aprobado se revela en la NICSP 24 y en la nota 93 sobre el informe presupuestario. Al inicio de este documento se revela toda la información de la entidad.

c) Negocio en marcha (párrafo 38)

Revelación:

La entidad no tiene en este momento incertidumbres materiales relacionadas con eventos o condiciones que pueden generar dudas significativas sobre la capacidad de la entidad para continuar como una empresa en marcha, el periodo que se informa es el 2025 comparándolo con el periodo 2024.

d) Congruencia de la presentación (párrafo 42)

Revelación:

Se identifica cada uno de los componentes de los Estados Financieros, el nombre de la institución, la fecha de presentación, así como la moneda de presentación.

e) Materialidad, agrupación de los datos y compensación (párrafo 45)

Revelación:

Cada partida con suficiente materialidad de revela por separado, así como cada partida de los EEEF de la institución se revelan según correspondan.

f) Información comparativa (párrafo 53)

Revelación:

El comparativo entre periodos y los datos de los estados financieros se revelan en el apartado Notas Contables a Estados Financieros según lo solicita esta norma.

g) Otra información por revelar (párrafo 63)

Revelación:

Se identifica cada uno de los componentes de los Estados Financieros, el nombre de la institución, la fecha de presentación, así como la moneda de presentación.

h) Periodo sobre el que se informa (párrafo 66)

Revelación:

Para el ITCR el período contable de anualidad se considerará desde el 1 de enero al 31 de diciembre de cada año.

i) Desglose de los ingresos ordinarios/recursos utilizando una clasificación basada en su naturaleza dentro de la entidad (párrafo 108)

Revelación:

El desglose de los ingresos ordinarios a diciembre 2025, en comparación a diciembre 2024 son los siguientes, estos se presentan detallados en el Estado de Rendimiento Financiero:

Ingresos	SALDOS		
	Periodo Actual	Periodo Anterior	%
Multas y sanciones	163,278.78	90,898.13	79.63%
Ingresos y resultados positivos	7,390,042.59	6,959,585.67	6.19%
Ingresos de la propiedad	1,280,952.27	1,481,714.67	-13.55%
Transferencias	70,423,750.39	67,742,994.15	3.96%
Otros ingresos	377,683.26	271,038.17	39.35%
TOTAL	79,635,707.30	76,546,230.81	4.04%

- j) Desglose de los gastos clasificados en base a la naturaleza o en su función dentro de la entidad (párrafo 109)

Revelación:

El desglose de los gastos a diciembre 2025 en comparación a diciembre 2024 son los siguientes, estos se presentan detallados en el Estado de Rendimiento Financiero:

Gastos	SALDOS		%
	Periodo Actual	Periodo Anterior	
Gastos de funcionamiento	65,890,778.87	65,651,526.81	0.36%
Gastos y resultados negativos por ventas	20,786.29	29,658.37	-29.91%
Transferencias	10,102,080.96	8,570,208.53	17.87%
Otros gastos	179,129.57	311,221.69	-42.44%
TOTAL	76,192,775.69	74,562,615.40	2.19%

- k) Compromisos Presupuestarios (párrafo 129)

Revelación:

Los compromisos presupuestarios por partida al 31 de diciembre del 2025 alcanzaron un monto de ₡1,718,860.20 miles de colones, se detallan:

DETALLE	COMPROMISOS AL 31 DE DICIEMBRE
Servicios	95,190.30
Materiales y Suministros	33,946.44
Bienes Duraderos	1,589,723.46
TOTAL GENERAL	1,718,860.20

- l) Gestión de Capital (párrafo 148)

Revelación:

El capital inicial, para el ITCR, está integrado por el valor de los recursos asignados para su creación, considerando a los mismos.

- Ley N°4777 Ley Orgánica del Instituto Tecnológico de Costa Rica, del 10 de junio de 1971

m) Valoración de Riesgos (párrafo 140)

Revelación:

Al 31 de diciembre del 2025, la institución formuló una metodología de identificación, medición y mitigación de riesgos financieros, estos se revelan en el apartado de instrumentos financieros.

NICSP 3

a) Cambios en:

1. Políticas contables.
2. cambios en las estimaciones contables.
3. Errores contables
4. Otra información por revelar

(indicar si hay impacto en alguna partida de los EEFF) NICSP 3

Revelación:

La Administración no presenta políticas contables nuevas, ni cambio en estimaciones contables y ni errores materiales, que hayan afectado las cifras de los estados financieros al 31 de diciembre del 2025 y 2024, que deban revelarse en este apartado.

NICSP 5

a) Costo por Intereses: indicar si esta norma afecta SI o NO a la institución (Costos por prestamos susceptibles a capitalización revelar en el Estado de Situación si no es así revelar en el Estado de Rendimiento Financiero)

b) Otra información por revelar

Revelación:

No hay información que revelar

NICSP 14

a) Hechos ocurridos después de fecha de presentación

Revelación:

Al 31 de diciembre 2025 y 2024 en el ITCR no hay sucesos favorables o desfavorables que se haya producido entre la fecha de los estados financieros y la fecha de autorización de estos para su emisión.

- b) Otra información por revelar

Revelación:

No hay información que revelar

NICSP 18

- a) Información Financiera por Segmentos

Revelación:

Al 31 de diciembre 2025 y 2024 la Institución no presenta información por segmentos, esta norma le aplica a la DGCN. Según la norma, a nivel de gobierno, la información se segmenta por clasificación económica, según sea: sanidad, educación, defensa, asistencia social, entre otros, por tal razón el ITCR como institución de educación, ya por sí sola, constituye un segmento.

- b) Otra información por revelar

Revelación:

No hay información que revelar.

NICSP 19

- a) Activos y Pasivos Contingentes, (párrafo 100, 108, 109)

Revelación:

Los compromisos de donaciones, en caso de ser probable su ocurrencia, son objeto de ser revelados justificadamente como activos contingentes.

Un pasivo contingente es un pasivo que no se reconoce contablemente debido a que su existencia será confirmada sólo porque suceda o, en su caso, porque no suceda uno o más eventos inciertos en el futuro, que no están enteramente bajo el control de la entidad, o debido a que el pasivo no satisface los criterios de reconocimiento.

Los pasivos contingentes sólo deben informarse en las notas a los estados financieros.

1. Identificación de activos contingentes (párrafo 18)

Revelación:

Un activo contingente es un activo de naturaleza posible, surgido a raíz sucesos pasados, cuya existencia ha de ser confirmada sólo cuando sucedan, o en su caso no sucedan uno o más sucesos

inciertos en el futuro, que no están enteramente bajo el control del ITCR. Por lo tanto, la identificación y tratamiento a aplicar a un posible activo se basa en la evaluación de la probabilidad de ocurrencia de un futuro flujo de ingresos de beneficios económicos o potencial de servicio, a saber:

si la realización del ingreso es prácticamente cierta: se trata de un activo que es objeto de reconocimiento;

si es probable: se trata de un activo contingente que está sujeto a los requerimientos del presente capítulo;

si no es probable: no cumple ninguna de las condiciones de los dos puntos anteriores.

2. Reconocimiento de un activo contingente (párrafos 39,41 y 43)

Revelación:

Los activos contingentes en el ITCR sólo son objeto de revelación en las Notas y nunca deben reconocerse en los EEFF, ya que de lo contrario se daría lugar al reconocimiento de ingresos que podrían no realizarse nunca. No obstante, cuando la realización del ingreso sea prácticamente cierta, el activo correspondiente no es de carácter contingente y, por lo tanto, es apropiado reconocerlo.

3. Información por revelar general (párrafos 105, 106,108 y 109)

Revelación:

Se detalla los activos contingentes:

Activos Contingentes

Pretensión Inicial

Número de Expediente	Condición	Descripción
13-000313-0298-AG	Pretensión Inicial	Nombre del Actor: Instituto Tecnológico de Costa Rica
		Demandado: Richard Ugalde Carvajal
		Motivo de la demanda: Proceso Agrario.
		Fecha: 01 de abril del 2013
		Monto: ₡2.000.000,00
		Estado actual: Pendiente de sentencia. Se está a la espera de informe pericial.
19-001648-1164-CJ	Pretensión Inicial	Nombre del Actor: ITCR
		Demandado: Heiner Silva Cortés
		Motivo de la demanda: Cobro judicial
		Fecha: 13/11/2019
		Monto: 2,000,000,00
		Estado actual: En espera de activación de proceso, en tramite de presentar copias de ley para notificar.
19-018515-1164-CJ - 4	Pretensión Inicial	Nombre del Actor: Instituto Tecnológico de Costa Rica
		Demandado: Nestor Hernández Hostaller
		Motivo de la demanda: Cobro Judicial
		Fecha: 11 de diciembre del 2019
		Monto: ₡16.886.442,69
		Estado actual: Se presentó solicitud de embargo de salario del demandado, sin embargo se pensionado y no se puedo realizar el trámite.
20-000075-1202-CJ	Pretensión Inicial	Nombre del Actor: Instituto Tecnológico de Costa Rica
		Demandado: Víctor Benavides Rojas
		Motivo de la demanda: Cobro Judicial
		Fecha: 07 de enero del 2020
		Monto: ₡1.000.000,00
		Estado actual: Pago parcial, se solicitó continuar el proceso
20-000087-0993-AG	Pretensión Inicial	Nombre del Actor: Instituto Tecnológico de Costa Rica
		Demandado: Gerardo Vega Valverde
		Motivo de la demanda: Proceso Agrario
		Fecha: 27 de agosto del 2020
		Monto: ₡60.000.000,00
		Estado actual: Suspendido a mayo 2026, por posibilidad de conciliación con INDER
20-000088-0993-AG	Pretensión Inicial	Nombre del Actor: Instituto Tecnológico de Costa Rica
		Demandado: Carlos Eduardo Jiménez Villalobos
		Motivo de la demanda: Proceso Agrario
		Fecha: 27 de agosto del 2020
		Monto: ₡50.000.000,00
		Estado actual: Suspendido a mayo 2026, por posibilidad de conciliación con INDER
20-000108-0993-AG	Pretensión Inicial	Nombre del Actor: Instituto Tecnológico de Costa Rica
		Demandado: Ronald Castro Herrera
		Motivo de la demanda: Proceso Agrario
		Fecha: 14 de octubre del 2020
		Monto: ₡60.000.000,00
		Estado actual: Suspendido a mayo 2026, por posibilidad de conciliación con INDER

Número de Expediente	Condición	Descripción
20-000109-0993-AG	Pretensión Inicial	Nombre del Actor: Instituto Tecnológico de Costa Rica Demandado: Sergio Vega Araya Motivo de la demanda: Proceso Agrario Fecha: 14 de octubre del 2020 Monto: ₡60.000.000,00 Estado actual: Suspendido a mayo 2026, por posibilidad de conciliación con INDER
20-000110-0993-AG	Pretensión Inicial	Nombre del Actor: Instituto Tecnológico de Costa Rica Demandado: Jose Luis Blanco Blanco Motivo de la demanda: Proceso Agrario Fecha: 14 de octubre del 2020 Monto: ₡60.000.000,00 Estado actual: Suspendido a mayo 2026, por posibilidad de conciliación con INDER
20-000111-0993-AG	Pretensión Inicial	Nombre del Actor: Instituto Tecnológico de Costa Rica Demandado: Rafael Angel Herrera Castro y otros Motivo de la demanda: Proceso Agrario Fecha: 14 de octubre del 2020 Monto: ₡70.000.000,00 Estado actual: Suspendido a mayo 2026, por posibilidad de conciliación con INDER
20-002119-1164-CJ	Pretensión Inicial	Nombre del Actor: ITCR Demandado: Ariel Apuy Loaiza Motivo de la demanda: Cobro judicial Fecha: 13/02/2020 Monto: 475,000,00 Estado actual: Incompetencia Juzgado Cobro Liberia. En espera de activación de proceso. Se presentará escrito para presentar proceso y que se de curso al cobro.
20-002121-1164-CJ	Pretensión Inicial	Nombre del Actor: ITCR Demandado: Andre Monge Venegas Motivo de la demanda: Cobro judicial Fecha: 13/02/2020 Monto: 1,355,000 Estado actual: Incompetencia Juzgado de Cobro de Pérez Zeledón. En espera de activación de proceso. Se presentará escrito para activar proceso y que se de curso al cobro.
20-002125-1164-CJ	Pretensión Inicial	Nombre del Actor: ITCR Demandado: Carmen Lidy Ureña Fallas Motivo de la demanda: Cobro judicial Fecha: 13/02/2020 Monto: 1,260,000,00 Estado actual: En espera de activación de proceso. Se presentará escrito para activar proceso y que se de curso al cobro.
20-002126-1164-CJ	Pretensión Inicial	Nombre del Actor: ITCR Demandado: Hernán Barquero Corella Motivo de la demanda: Cobro judicial Fecha: 13/02/2020 Monto: 1,305,000,00 Estado actual: Incompetencia Juzgado Cobro Puntarenas. En espera de activación de proceso. Se presentará escrito para activar proceso y que se de curso al cobro.
20-002132-1164-CJ	Pretensión Inicial	Nombre del Actor: ITCR Demandado: Karen Rojas Alvarado Motivo de la demanda: Cobro judicial Fecha: 14/02/2020 Monto: 1,300,000,00 Estado actual: Se presentaron copias de la demanda para notificar a la demandada.

Número de Expediente	Condición	Descripción
20-003323-1164-CJ	Pretensión Inicial	Nombre del Actor: ITCR
		Demandado: Juan Gabriel Marín Sandoval
		Motivo de la demanda: Cobro judicial
		Fecha: 03/03/2020
		Monto: 790,000,00
		Estado actual: Incompetencia Juzgado de Cobro de Liberia. En espera de activación de proceso.
20-003327-1164-CJ	Pretensión Inicial	Nombre del Actor: ITCR
		Demandado: Zoraida Ramírez Bonilla
		Motivo de la demanda: Cobro judicial
		Fecha: 03/03/2020
		Monto: 755,000
		Estado actual: Incompetencia Juzgado Cobro III Circuito Judicial San Ramón. En espera de activación de proceso.
20-006720-1164-CJ	Pretensión Inicial	Nombre del Actor: ITCR
		Demandado: Adrián Zúñiga Valverde
		Motivo de la demanda: Cobro judicial
		Fecha: 11/05/2021
		Monto: 11,166,110,00
		Estado actual: Se notificó al demandado en su casa de habitación y no se opuso en el plazo de ley a la demanda de cobro judicial.
20-006721-1164-CJ -7	Pretensión Inicial	Nombre del Actor: Instituto Tecnológico de Costa Rica
		Demandado: Oscar Herrera Sancho
		Motivo de la demanda: Cobro Judicial
		Fecha: 19 de mayo del 2020
		Monto: ₡27.829.860,37
		Estado actual: Demandado no localizable. Se está valorando gestionar contra fiadores.
21-000101-0993-AG	Pretensión Inicial	Nombre del Actor: Instituto Tecnológico de Costa Rica
		Demandado: Danilo Zuñiga Varela y otros
		Motivo de la demanda: Proceso Agrario
		Fecha: 18 de agosto del 2021
		Monto: ₡60.000.000,00
		Estado actual: Suspendido a mayo 2026, por posibilidad de conciliación con INDER
21-000102-0993-AG	Pretensión Inicial	Nombre del Actor: Instituto Tecnológico de Costa Rica
		Demandado: Elicer Mora Arce y otros
		Motivo de la demanda: Proceso Agrario
		Fecha: 18 de agosto del 2021
		Monto: ₡70.000.000,00
21-000103-0993-AG	Pretensión Inicial	Nombre del Actor: Instituto Tecnológico de Costa Rica
		Demandado: Héctor González Arce y otros
		Motivo de la demanda: Proceso Agrario
		Fecha: 18 de agosto del 2021
		Monto: ₡80.000.000,00
		Estado actual: Suspendido a mayo 2026, por posibilidad de conciliación con INDER

Número de Expediente	Condición	Descripción
21-006748-1161-CJ-5	Pretensión Inicial	Nombre del Actor: ITCR
		Demandado: Adrián Zúñiga Valverde
		Motivo de la demanda: Cobro judicial
		Fecha: 25/06/2021
		Monto: 1,076,155,68
		Estado actual: Se notificó al demandado en su casa de habitación y no se opuso en el plazo de ley a la demanda de cobro judicial
23-000897-1202-CJ	Pretensión Inicial	Nombre del Actor: ITCR
		Demandado: Omar Gatjens Boniche
		Motivo de la demanda: Cobro judicial
		Fecha: 13/11/2023
		Monto: 33,256,813,13
		Estado actual: Se solicitó cambio del lugar de notificaciones, embargo de salario y ampliación de los hechos de la demanda. En espera de notificación del Juzgado. Adicionalmente los deudores se acercaron a la Rectoría para conciliar pero no se ha llegado a ningún acuerdo.
24-005294-0489-TR	Pretensión Inicial	Nombre del Actor: Carlos Ballesteros Brenes y ITCR
		Demandado: ITCR
		Motivo de la demanda: Colisión vehicular.
		Fecha: 29 de noviembre del 2024
		Monto: ₡357. 500, 00
Estado actual: Conciliación 31 de marzo 2025. 9 pagos de ₡40 000 mensuales, a partir del 15 de abril 2025.		
25-001873-1764-CI	Pretensión Inicial	Nombre del Actor: David Martínez García
		Demandado: ITCR
		Motivo de la demanda: Monitorio Dinerario
		Fecha 30 Junio de 2025
		Monto: no estimado
		Estado actual: No se pudo localizar al demandado en su lugar de habitación, por lo que se realizó un escrito dirigido al juzgado en el cual se aporta una dirección, la cual es su lugar de trabajo, se está a la espera de que el juez ordene notificar al deudor en la nueva dirección.

Resolución Provisional 1

Número de Expediente	Condición	Descripción
18-011370-1027-CA-5	Resolución Provisional 1	Nombre del Actor: Instituto Tecnológico de Costa Rica
		Demandado: Multiservicios y Alimentos Luna B.R. Sociedad Anónima
		Motivo de la demanda: Cobro deudas proceso licitatorio
		Fecha Demanda: 14 de diciembre del 2017
		Monto: Estimación inicial ₡63.000.000,00
		Estado actual: Aún pendiente de sentencia
19-006745-1164-CJ	Resolución Provisional 1	Nombre del Actor: Instituto Tecnológico de Costa Rica
		Demandado: Eva Meza Badilla
		Motivo de la demanda: Cobro Judicial
		Fecha: 08 de mayo del 2019
		Monto: ₡9.591.973,04
		Estado actual: Sentencia desestimatoria. En trámite de presentar nuevamente la demanda

Resolución en Firme

Número de Expediente	Condición	Descripción
12-001336-1027-CA-2	Resolución en Firme	Nombre del Actor: Instituto Tecnológico de Costa Rica Demandado: Seguridad Incorporada Internacional SA. Motivo de la demanda: Pago de daños y perjuicios por responsabilidad civil Fecha Demanda: 12 de marzo del 2012 Monto: ₡10.438.000,91 Estado actual: Proceso de ejecución de sentencia con sentencia estimatoria pero Empresa no tiene bienes a su nombre. Valorar declarar incobrable.
19-005090-0496-TR	Resolución en Firme	Nombre del Actor: Giovanni Rojas Rodríguez Demandado: ITCR Motivo de la demanda: Colisión vehicular. Fecha: 10 de abril del 2018 Monto: no se brindó Estado actual: Arreglo conciliatorio
19-006744-1164-CJ	Resolución en Firme	Nombre del Actor: Instituto Tecnológico de Costa Rica Demandado: Arys Carrasquilla Batista Motivo de la demanda: Cobro Judicial Fecha: 08 de mayo del 2019 Monto: ₡8.140.853,00 Estado actual: Sentencia desestimatoria. Valorar declarar como incobrable.
20-000951-065-PE	Resolución en Firme	Nombre del Actor: Instituto Tecnológico de Costa Rica Demandado: Mauricio Ruiz Solano Motivo de la demanda: Robo de Cerdos Fecha: 21 de junio del 2021 Monto: ₡1.000.000,00 Estado actual: Sentencia firme, continua en prisión
22-001204-742-TR.	Resolución en Firme	Nombre del Actor: Allan Cruz y ITCR Demandado: ITCR Motivo de la demanda: Colisión vehicular. Fecha: 12 de diciembre del 2022 Monto: no se brindó Estado actual: Sentencia a favor del ITCR, en proceso de conciliación.
22-001619-496-TR	Resolución en Firme	Nombre del Actor: Gerson Chaves Murillo. Demandado: ITCR Motivo de la demanda: Reparación de aguja entra del ITCR Fecha: 25 de abril del 2022 Monto: \$600 Estado actual: Sentencia favorable al ITCR

4. Reconocimiento de un pasivo (párrafos 23 y 31)

Revelación:

En el ITCR para que un pasivo cumpla con los requisitos de reconocimiento como tal, deben cumplirse las siguientes condiciones:

debe existir una obligación presente originada en un suceso ocurrido en el pasado; para liquidar dicha obligación, debe existir la probabilidad de un flujo de salida de recursos que incorporen beneficios económicos o un potencial de servicio. En caso de duda al momento de evaluar la futura salida de recursos, se concluirá que ello es así cuando su ocurrencia sea más probable que improbable.

5. Cuenta por Pagar por concepto de cesantía (párrafos 8 y 26)

Revelación:

La institución mensualmente realiza el aporte patronal a las Asociación Solidarista Empleados del Tecnológico de Costa Rica de la cesantía de los funcionarios de la institución, al 31 de diciembre no existe una cuenta por pagar sobre este rubro.

6. Provisiones (párrafos 18 y 19)

Revelación:

Una provisión es un pasivo respecto del cual existe incertidumbre acerca del momento de su vencimiento y/o de la cuantía de los desembolsos futuros necesarios para proceder a su cancelación. En razón de dicha incertidumbre, las provisiones son objeto de estimación.

7. Reconocimiento de un pasivo contingente (párrafos 20 y 35)

Revelación:

Una contingencia que cumpla la definición de provisión debe reconocerse como tal cuando: existe una obligación presente (ya sea legal o implícita) como resultado de un suceso pasado; es probable que la entidad tenga que desprenderse de recursos que incorporen beneficios económicos para cancelar tal obligación; y puede hacerse una estimación fiable del importe de la obligación.

De no cumplirse estas condiciones, no se debe reconocer ninguna provisión.

8. Evaluación continua de pasivos contingentes (párrafo 38)

Revelación:

El ITCR procederá a determinar la existencia o no de la obligación presente, teniendo en cuenta toda la evidencia disponible, entre la que se podrá incluir, por ejemplo, la opinión de expertos y los informes de la Asesoría Legal. La evidencia que se toma en consideración incluye la adicional que pudieran suministrar los hechos ocurridos después la fecha sobre la que se informa. A partir de esa evidencia:

- a. si es más probable que improbable que una obligación presente exista en la fecha sobre la que se informa, la entidad reconocerá una provisión (siempre que se satisfagan los criterios de reconocimiento); y
- b. si es más probable que improbable que ninguna obligación presente exista en la fecha sobre la que se informa, la entidad informará en las notas de la existencia de un pasivo contingente, salvo que la posibilidad de un flujo de salida de recursos que incorporen beneficios económicos o un potencial de servicio sea remota.

9. Aplicación de las provisiones (párrafo 71)

Revelación:

Una contingencia que cumpla la definición de provisión debe reconocerse como tal cuando:

- existe una obligación presente (ya sea legal o implícita) como resultado de un suceso pasado;
- es probable que la entidad tenga que desprenderse de recursos que incorporen beneficios económicos para cancelar tal obligación; y
- puede hacerse una estimación fiable del importe de la obligación.

De no cumplirse estas condiciones, no se debe reconocer ninguna provisión

10. Otra información por revelar

Revelación:

Se detalla:

Pasivos Contingentes

Pretensión Inicial

Número de Expediente	Condición	Descripción
16-009520-1027-CA	Pretensión Inicial	Nombre del Actor: Steven Montero Mora
		Demandado: ITCR
		Motivo de la demanda: Demanda Ordinaria Contencioso Administrativo
		Fecha: no se brindó
		Monto: Cuantía inestimable
		Estado actual: En trámite, se tiene señalamiento de audiencia para el día 18 de febrero del 2026
18-001012-0641-LA-1	Pretensión Inicial	Nombre del Actor: Abby Mariana Carrillo Durán
		Demandado: ITCR
		Motivo de la demanda: Ordinario Laboral
		Fecha: no se brindó
		Monto: no se brindó
		Estado actual: Se encuentra en plazo de ejecución de sentencia
21-000098-298-AG	Pretensión Inicial	Nombre del Actor: Wilmerth Sequeira Cerna
		Demandado: ITCR
		Motivo de la demanda: Nulidad proceso información posesoria, colindante finca La Vega
		Fecha: 21 de marzo 2023
		Monto: no se brindó
		Estado actual: En apelación ante Tribunal Agrario
22-001277-0641-LA-5	Pretensión Inicial	Nombre del Actor: Ana Gabriela Carballo Chacón
		Demandado: ITCR
		Motivo de la demanda: ORD. Reclamo de Derechos Laborales-Público
		Fecha: 8 de setiembre 2022
		Monto: Inestimable
		Estado actual: Estado en trámite
22-001278-0641-LA-0	Pretensión Inicial	Nombre del Actor: Oscar Gamboa Calderón
		Demandado: ITCR
		Motivo de la demanda: ORD. Reclamo de Derechos Laborales-Público
		Fecha: 8 de setiembre 2022
		Monto: Inestimable
		Estado actual: Estado en trámite
22-001279-0641-LA-4	Pretensión Inicial	Nombre del Actor: William Glenford Buckley Buckley
		Demandado: ITCR
		Motivo de la demanda: ORD. Reclamo de Derechos Laborales-Público
		Fecha: 8 de setiembre 2022
		Monto: Inestimable
		Estado actual: Estado en trámite
22-001280-0641-LA-7	Pretensión Inicial	Nombre del Actor: Mario Alfredo Fernández Araya
		Demandado: ITCR
		Motivo de la demanda: ORD. Reclamo de Derechos Laborales-Público
		Fecha: 8 de setiembre 2022
		Monto: Inestimable
		Estado actual: Estado en trámite
22-001281-0641-LA-1.	Pretensión Inicial	Nombre del Actor: Ana Grettel Leandro Hernández
		Demandado: ITCR
		Motivo de la demanda: ORD. Reclamo de Derechos Laborales-Público
		Fecha: 8 de setiembre 2022
		Monto: Inestimable
		Estado actual: Estado en trámite

Número de Expediente	Condición	Descripción
22-001284-0641-LA-5	Pretensión Inicial	Nombre del Actor: Carlos Eduardo Roldán Villalobos
		Demandado: ITCR
		Motivo de la demanda: ORD. Reclamo de Derechos Laborales-Público
		Fecha: 8 de setiembre 2022
		Monto: Inestimable
		Estado actual: Estado en trámite
22-001285-0641-LA-0.	Pretensión Inicial	Nombre del Actor: Maria Isabel Jiménez Mora
		Demandado: ITCR
		Motivo de la demanda: ORD. Reclamo de Derechos Laborales-Público
		Fecha: 8 de setiembre 2022
		Monto: Inestimable
		Estado actual: Estado en trámite
22-001286-0641-LA-4	Pretensión Inicial	Nombre del Actor: Rafael Ángel Cervantes Cantillo
		Demandado: ITCR
		Motivo de la demanda: ORD. Reclamo de Derechos Laborales-Público
		Fecha: 8 de setiembre 2022
		Monto: Inestimable
		Estado actual: Estado en trámite
22-001288-0641-LA-3	Pretensión Inicial	Nombre del Actor: Marco Antonio Solís Rojas
		Demandado: ITCR
		Motivo de la demanda: ORD. Reclamo de Derechos Laborales-Público
		Fecha: 8 de setiembre 2022
		Monto: Inestimable
		Estado actual: Estado en trámite
23-000564-306-PE	Pretensión Inicial	Nombre del Actor: Wilmerth Sequeira Cerna
		Demandado: ITCR
		Motivo de la demanda: Usurpación lindero finca La Vega
		Fecha: 30/3/2023
		Monto: ₡ 16.249.600.00
		Estado actual: Aun en espera de La sentencia del proceso de nulidad
23-003613-0496-TR	Pretensión Inicial	Nombre del Actor: María Gabriela Valverde Gutierrez
		Demandado: ITCR
		Motivo de la demanda: Colisión vehicular
		Fecha: 23/8/2023
		Monto: ₡ 3,816,455.37
		Estado actual: Aun en espera de La sentencia del proceso de nulidad
24-000033-1448-TR	Pretensión Inicial	Nombre del Actor: Leonel Brenes Salazar y ITCR
		Demandado: ITCR
		Motivo de la demanda: Colisión vehicular.
		Fecha: 01 de junio del 2024
		Monto: no se brindó
		Estado actual: En espera de señalamiento para la audiencia oral y privada.
24-000790-0166-LA-4	Pretensión Inicial	Nombre del Actor: Fernando Montero
		Demandado: ITCR
		Motivo de la demanda: Ordinario Laboral
		Fecha: 07 de junio del 2024
		Monto: no se brindó
		Estado actual: En trámite, a la espera de señalamiento de audiencia para juicio

Número de Expediente	Condición	Descripción
24-000947-1178-LA	Pretensión Inicial	Nombre del Actor: José Alberto Ramírez Picado
		Demandado: ITCR
		Motivo de la demanda: Ordinario Laboral
		Fecha: 06 de agosto del 2024
		Monto: no se brindó, reclamo de derechos laborales
		Estado actual: Audiencia el día 6/8/2026
24-001001-0641-LA	Pretensión Inicial	Nombre del Actor: Francisco Javier Ramírez Serrano
		Demandado: ITCR
		Motivo de la demanda: Ordinario Laboral
		Fecha: 20 de agosto del 2024
		Monto: no se brindó, reclamo de derechos laborales
		Estado actual: Actor debe integrar a la litis a Aaron Román y Jerson Hernández
24-001669-1178-LA	Pretensión Inicial	Nombre actor: Carlos Humberto Rodríguez Villalobos
		Demandado: ITCR
		Fecha: 19-12-2024
		Monto: Inestimable
		Motivo de Demanda: Prestaciones Laborales
		Estado actual: En trámite.
24-001796-0496-TR	Pretensión Inicial	Imputado: Gerardo Solano Romero y William Sequeira Aguilar
		Imputado: ITCR
		Fecha: 20-01-2025
		Monto: Sin estimar, en espera de ejecución de sentencia
		Motivo del Proceso: Colisión vehicular
		Estado actual: Sentencia en contra del chofer del ITCR. No se ha recibido ejecución de sentencia por la contraparte.
24-002175-1178-LA - 6	Pretensión Inicial	Nombre del Actor: Geovanni Jiménez Mata
		Demandado: ITCR
		Motivo de la demanda: Laboral
		Fecha: Mayo 2025
		Monto: no se brindó
		Estado actual: Resolver excepción de incompetencia en razón de la materia.
24-002872-0496-TR	Pretensión Inicial	Imputado: Elena Beatriz Castillo y Roy Masis Pérez
		Imputado: ITCR
		Fecha: 23-01-2025
		Monto: Sin estimar
		Motivo del Proceso: Colisión vehicular
		Estado actual: Sentencia a favor del ITCR, se está conciliando con la contra parte, ella es funcionaria del ITCR.
25-000110-0679-LA - 1	Pretensión Inicial	Nombre del Actor: Michelle Leitón Quirós
		Demandado: ITCR
		Motivo de la demanda: Laboral / Discriminación / Cautelares
		Fecha: Abril 2025
		Monto: no se brindó
		Estado actual: Actora debe subsanar demanda en plazo
25-000265-0641-LA	Pretensión Inicial	Nombre actor: Rafael Hernán Brenes Leiva
		Demandado: ITCR
		Fecha: 21-03-2025
		Monto: Inestimable
		Motivo de Demanda: Prestaciones Laborales
		Estado actual: En trámite.

Número de Expediente	Condición	Descripción
25-001224-1027-CA - 2	Pretensión Inicial	Nombre del Actor: Leonel Castro Aguilar Demandado: ITCR Motivo de la demanda: Demanda Contencioso Administrativo Fecha: 26 de Mayo de 2025 Monto: no se brindó Estado actual: Audiencia 27/01/2026
25-001376-0174-TR	Pretensión Inicial	Imputado: Ronald Humberto Chinchilla Alvarez Imputado: ITCR Fecha: 18-03-2025 Monto: 408,000 Motivo del Proceso: Colisión vehicular Estado actual: El señor Chichilla se comprometió a cancelar \$10 000 mensuales, se realizará la solicitud la Dirección Financiero Contable para el rebajo
25-001461-0496-TR	Pretensión Inicial	Imputado: Carlos Fernández Álvarez y Ligia Trejos Sánchez Imputado: ITCR Fecha: 20-02-2025 Monto: Sin estimar Motivo del Proceso: Colisión vehicular Estado actual: Se concilió con la parte contraria y se la póliza del INS para reparar los daños materiales del vehículo. Con respecto al pago del deducible se realizó solicitud al DFC para el cobro del monto del deducible, equivalente a \$ 150 000,00
25-002227-12-02-CJ	Pretensión Inicial	Imputado: Didier Jordhabby Mirada Gonzalez y la empresa DELI BROIL DE SAN CARLOS S.A Imputado: ITCR Fecha: 25-08-2025 Monto: \$1.358.148,05 Motivo del Proceso: Cobro judicial Estado actual: Nueva comisión para notificar en otra dirección
25-005031-494-TR	Pretensión Inicial	Imputado: Carlos Ramírez Campos Imputado: ITCR Fecha: 25-08-2025 Monto: Sin estimar Motivo del Proceso: Colisión entre 2658-154 y bicimoto Estado actual: Suspendido esperando acumulación en Contencioso, por posibilidad de conciliación con INDER

Resolución Provisional 1

Número de Expediente	Condición	Descripción
19-001349-0641-LA	Resolución Provisional 1	Nombre del Actor: Eduardo Alberto Gómez Meza Demandado: ITCR Motivo de la demanda: Ordinario Laboral Fecha: 14 enero 2022 Monto: no se brindó Estado actual: Sentencia parcial Lugar casación. Plazo ejecución de sentencia
19-001355-0641-LA	Resolución Provisional 1	Nombre del Actor: Jose Pablo Brenes Madriz Demandado: ITCR Motivo de la demanda: Ordinario Laboral Fecha: no se brindó Monto: no se brindó Estado actual: Sentencia Parcial Lugar casación. Plazo ejecución de sentencia

Número de Expediente	Condición	Descripción
19-001356-0641-LA	Resolución Provisional 1	Nombre del Actor: Johnny Alberto Martínez Zúñiga Demandado: ITCR Motivo de la demanda: Ordinario Laboral Fecha: no se brindó Monto: no se brindó Estado actual: Sentencia Parcial Lugar casación. Plazo ejecución de sentencia
19-001357-0641-LA-6	Resolución Provisional 1	Nombre del Actor: Nelson Gerardo Solís Loaiza Demandado: ITCR Motivo de la demanda: Pago de horas extras, dobles jornadas. Fecha: 18 de setiembre del 2019. Monto: no se brindó Estado actual: Sentencia de Primer Instancia número N° 2021000457 a favor del ITCR. Actualmente se encuentra en Casación, en la cual la Institución, solicitó confirmar la sentencia de primera instancia.
19-001359-0641-LA	Resolución Provisional 1	Nombre del Actor: Victor Mora Sanabria. Demandado: ITCR Motivo de la demanda: Pago de horas extras, dobles jornadas Fecha: 25 de setiembre del 2019 Monto: no se brindó Estado actual: Sentencia Parcial Lugar. Plazo ejecución de sentencia .
19-001727-0641-LA	Resolución Provisional 1	Nombre del Actor: Jose Adrián Céspedes Brenes Demandado: ITCR Motivo de la demanda: Empleo Público Fecha: 10 de febrero, 2020 Monto: ₡25.080.000,00 Estado actual: Sentencia de primera instancia sin lugar a favor del ITCR El actor recurre la sentencia de primera instancia y se encuentra actualmente en Casación en espera de la Resolución.
19-003337-1027-CA	Resolución Provisional 1	Nombre del Actor: Paola Solera Steller Demandado: ITCR Motivo de la demanda: Empleo Público Fecha: 10 de mayo del 2019 Monto: ₡5.000.000,00 Estado actual: Trámite. Juicio en 2026
19-004186-1027-CA	Resolución Provisional 1	Nombre del Actor: Ana Lizeth Rodríguez Barquero Demandado: ITCR Motivo de la demanda: Demanda Ordinaria Contencioso Administrativo Fecha: 30 de noviembre 2019 Monto: ₡47.333.000,99 Estado actual: Sentencia de primer instancia desestimatoria a favor del ITCR, actualmente se encuentra en Casación ante la Sala Primera, debido a que la actora recurrió la sentencia de primer instancia.
20-001770-1027-CA	Resolución Provisional 1	Nombre del Actor: Constructora Navarro y Avilez S.A Demandado: ITCR Motivo de la demanda: Demanda Ordinaria Contencioso Administrativo Fecha: 18 de marzo del 2020 Monto: ₡486.118.290,00 Estado actual: Sentencia estimatoria a favor del ITCR. Se encuentra en Casación por apelación de la empresa.
22-000140-0641-LA	Resolución Provisional 1	Nombre del Actor: Leonel Mata Pérez Demandado: ITCR Motivo de la demanda: Pago de horas extras, dobles jornadas Fecha: 22 de febrero 2022 Monto: no se brindó Estado actual: Sentencia Parcial Lugar casación. Plazo ejecución de sentencia

Número de Expediente	Condición	Descripción
22-001287-0641-LA-9	Resolución Provisional 1	Nombre del Actor: Maria Gabriela Roldán Villalobos Demandado: ITCR Motivo de la demanda: ORD. Reclamo de Derechos Laborales-Público Fecha: 8 de setiembre 2022 Monto: Inestimable Estado actual: Sentencia desestimatoria a favor del ITCR en casación
23-000289-0641-LA-5	Resolución Provisional 1	Nombre del Actor: Eligio Gerardo Quirós Cerdas Demandado: ITCR Motivo de la demanda: Reclamos de Derechos Laborales-Público Fecha: 20 de febrero del 2023 Monto: Inestimable Estado actual: Sentencia de Primer Instancia declarada parcialmente con lugar. Se interpuso recurso de casación a la espera de resolución.
25-000406-0641-LA - 6	Resolución Provisional 1	Nombre del Actor: Hannia Rodríguez Mora Demandado: ITCR Motivo de la demanda: Despido Fecha: 23/5/2025 Monto: no se brindó, reclamo de derechos laborales Estado actual: Aplicación de Medida Cautelar, reinstalación de funcionaria.

Resolución en Firme

Número de Expediente	Condición	Descripción
16-006904-0174-TR	Resolución en Firme	Nombre del Actor: LUIS OMAR CAAMAÑO ZAMORA, NIDIA ESTRADA ZÚÑIGA, JEISON MARIN Demandado: ITCR Motivo de la demanda: Colisión vehicular 18 de julio del 2016. Monto: No aplica, se reparó con fondos del centro de costo institucional Estado actual: Se concilió con las partes por haber tenido la culpa el funcionario del TEC, por lo que se utilizó la póliza del INS con cuentan los vehiculos de TEC para reparar los daños a terceros. Con respecto a los imputados BERNAL MARTÍNEZ JIMÉNEZ, PAOLA VEGA CASTILLO. Con MARITZA GUERRERO BARRANTES, se llevó un juicio por lesiones culposas en la vía Penal en contra del funcionario ROMULO MATA ILAMA, y Condenaron al ITCR al pago de 73.023.538 en sentencia de primer instancia. La sentencia se Apeló y fue rechazada, por lo que se interpuso un recurso de casación, el cual también fue rechazado, por lo que la sentencias se encuentran firmes. Sentencia condenatoria en contra del ITCR, al contar con poliza del INS se le solicitó a dicho ente analizar la sentencia para indemnizar a la Señora Maritza Guerrero de conformidad con los rubros aprobados en la sentencia.
18-001798-496-TR	Resolución en Firme	Nombre del Actor: DYLANA MORERA RODRÍGUEZ. Demandado: ITCR Motivo de la demanda: Colisión vehicular Fecha: 10 de abril del 2018 Monto: no se brindó Estado actual: Sentencia No 2018005254 a favor del ITCR.

Número de Expediente	Condición	Descripción
19-001351-0641-LA	Resolución en Firme	Nombre del Actor: GERARDO ENRIQUE NAVARRETTE BRENES Demandado: ITCR Motivo de la demanda: Pago de horas extras , dobles jornadas Fecha: 08 de noviembre del 2019 Monto: ¢41.140.000,00 Estado actual: Sentencia en primera instancia sin lugar a favor del ITCR Sala Segunda declara con lugar parcialmente la demanda
19-001352-0641-LA	Resolución en Firme	Nombre del Actor: Jorge Ricardo Castillo Calderón Demandado: ITCR Motivo de la demanda: Pago de horas extras, dobles jornadas Fecha: 25 de setiembre del 2019 Monto: no se brindó Estado actual: Sentencia de primera instancia sin lugar a favor del ITCR. Sala Ssgunda declara con lugar parcialmente la demanda
19-001353-0641-LA – 8	Resolución en Firme	Nombre del Actor: Linneth Castillo Calderón Demandado: ITCR Motivo de la demanda: Pago de horas extras , dobles jornadas Fecha: 25 de setiembre del 2019. Monto: sin brindar Estado actual: Sentencia de primera instancia N° 364-2021 a favor del ITCR. Actualmente se encuentra en Casación, en la cual la Institución, solicitó confirmar la sentencia de primera instancia.
19-001354-0641-LA – 2	Resolución en Firme	Nombre del Actor: Mario Alberto Mora Salgado. Demandado: ITCR Motivo de la demanda: Pago de horas extras , dobles jornadas Fecha: 17 de setiembre del 2019. Monto: sin brindar Estado actual: Sentencia de Segunda Instancia Casación condenaron al ITCR al pago de horas extras. Se encuentra en el Juzgado Laboral en ejecución de sentencia, a la espera de que el trabajador estime dichos extremos laborales
19-001358-0641-LA-0	Resolución en Firme	Nombre del Actor: Omar Gerardo Gómez Redondo Demandado: ITCR Motivo de la demanda: Pago de horas extras, dobles jornadas Fecha: 23 de setiembre del 2019. Monto: no se brindó Estado actual: Sentencia de Primer Instancia número N°000310-2021 a favor del ITCR. Sala Segunda declara parcialmente con lugar la demanda. En espera de Ejecución de Sentencia
19-001438-0641-LA	Resolución en Firme	Nombre del Actor: Carlos Andres Rivera Piedra Demandado: ITCR Motivo de la demanda: Ordinario Laboral Fecha: 14-11-2019 Monto: no se brindó Estado actual: Sentencia Parcial Lugar. Plazo ejecución de sentencia
19-006960-1027-CA-5	Resolución en Firme	Nombre del Actor: PLASMA INNOVA SA Demandado: ITCR Motivo de la demanda: Ordinario Laboral Fecha: 10 febrero 2020 Monto: 6,012,000.39 Estado actual: Sentencia Parcial Lugar. Plazo ejecución de sentencia

Número de Expediente	Condición	Descripción
22-000338-065-PE	Resolución en Firme	Nombre del Actor: Luis Alberto Arce Araya Demandado: ITCR Motivo de la demanda: Hurto de materiales en bodega Fecha: 15/2/2022 Monto: 100,000.00 Estado actual: 25 noviembre 2025, Sentencia firme, continúa en prisión
22-007755-0182-CI-6	Resolución en Firme	Nombre del Actor: Maritza Guerrero Barrantes Demandado: ITCR y Rómulo Mata llama Motivo de la demanda: Ejecución de sentencia Penal por Lesiones Culposas Fecha: no se brindó Monto: ¢73.023.540,00 Estado actual: Sentencia condenatoria en contra del ITCR, al contar con póliza del INS se le solicitó a dicho ente analizar la sentencia para indemnizar a la Señora Maritza Guerrero de conformidad con los rubros aprobados en la sentencia.
23-003728-0496-TR	Resolución en Firme	Nombre del Actor: Mariano Rondono Guzmán Demandado: ITCR Motivo de la demanda: Colisión vehicular. Fecha: 19 de setiembre del 2023 Monto: no se brindó Estado actual: Sentencia a favor del ITCR
24-001147-0496-TR	Resolución en Firme	Nombre del Actor: Randall del Niño Jesus Alvarado (imputado) Demandado: ITCR Motivo de la demanda: Colisión vehicular. Fecha: 01 de marzo del 2024 Monto: no se brindó Estado actual: Se concilió con la parte contraria y se utilizó la póliza del INS para reparar los daños materiales del vehículo. Arreglo conciliatorio donde se utilizó la póliza del INS del ITCR para el arreglo del vehículo de la contraparte. Con respecto al pago del deducible se realizó solicitud al DFC para el cobro del monto del deducible, equivalente a ¢ 150 000,00

NICSP 20

- a) Información por revelar sobre partes relacionadas, NICSP 20
1. Parte relacionada

Revelación:

Al 31 de diciembre 2025 y 2024, en ITCR no mantiene transacciones entre partes relacionadas distintas a las transacciones que tendría lugar dentro de la relación normal entre un proveedor y un cliente, con instituciones del sector público o privado, que sea necesario revelar en este apartado.

2. Grado de consanguinidad

Revelación:

En el ITCR toma el tercer grado de consanguinidad de los puestos de jefaturas de escuelas y departamentos, así como las autoridades institucionales.

3. Personal clave de la gerencia (párrafos 4, 6 y 7)

Revelación:

Al 31 de diciembre 2025 y 2024 el Departamento de Gestión del Talento Humano presenta un detalle del personal clave de la gerencia u órgano de dirección, como sus remuneraciones por la prestación de servicios a la entidad.

Se presenta el nombre del personal clave que integra las diferentes autoridades u órganos, que labora en la Institución, junto con el detalle del salario promedio mensual devengado en el periodo respectivo un cuadro resumen, pero el detalle de los cuadros se adjunta como anexos [NICSP 20- Partes](#)

Relacionada

Las dietas de los miembros del Consejo Institucional solo se cancelan a los representantes estudiantiles y al representante de egresados, de acuerdo a lo establecido en el Estatuto Orgánico del ITCR, establece en sus artículos N°14 bis y N°15; la posibilidad de percibir dietas, además del acuerdo del Consejo Institucional según sesión ordinaria N°2878, artículo 9.

Se detallan los artículos mencionados del Estatuto Orgánico del Instituto Tecnológico de Costa Rica:

Artículo 14 bis

“Los representantes externos en el Consejo Asesor Institucional, percibirán dietas por la asistencia a las sesiones, en cumplimiento de sus funciones. El cálculo de dicha dieta será el mismo aplicado a los miembros del Consejo Institucional.”

Artículo 15 inciso

g. “Los estudiantes deberán tener la condición de estudiante matriculado en algún programa formal de nivel universitario ofrecido por Instituto Tecnológico de Costa Rica y ser electos mediante el mecanismo y para el período que defina el Estatuto de la Federación de Estudiantes del Instituto Tecnológico de Costa Rica. Por su asistencia a las sesiones del Consejo Institucional percibirán dietas conforme lo que la ley disponga”.

4. Familiares próximos (párrafos 4, y 5)

Revelación:

El ITCR detalla el nombre de los familiares del personal clave que integra las diferentes autoridades u órganos de la Institución, que laboran en la institución, junto con el detalle del salario promedio mensual devengado en el periodo respectivo en un cuadro resumen, el detalle de los cuadros se adjunta como anexos [NICSP 20- Partes Relacionada](#)

5. Relación de la vinculación (párrafo 10)

Revelación:

El ITCR realiza con el apoyo administrativo de FUNDATEC actividades de vinculación que le permiten interactuar con su entorno, coordinando eficaz y eficientemente funciones de docencia, investigación y extensión de la ciencia, la tecnología, la educación, la administración y la acción sociocultural, de modo que ello favorezca su capacidad de relacionarse con los diferentes sectores, en acciones de beneficio mutuo que contribuyan a su posicionamiento estratégico.

Entre los objetivos de FUNDATEC están:

- Fortalecer los vínculos del ITCR con el sector público y privado, mediante el desarrollo de actividades de investigación y asesoría.
- Administrar proyectos de investigación y extensión relacionados con la generación, adaptación o desarrollo de tecnologías apropiadas.
- Impulsar proyectos de impacto sobre las condiciones sociales, económicas y culturales de las comunidades.
- Generar y coordinar programas de capacitación a corto plazo, dirigidos a la atención de necesidades específicas de sectores, empresas o instituciones.

La Junta Directiva de la FUNDATEC está integrada por cinco miembros, tres de ellos representantes del ITCR, un representante del Poder Ejecutivo y un representante del Gobierno Local, nombrados por un periodo de tres años. Su presidente es nombrado por la junta y este es el representante legal de la fundación.

6. No son partes relacionadas (párrafo 12)

Revelación:

No se consideran como partes relacionadas:

- a) Proveedores de financiación en el curso de su actividad, sindicatos.
- b) Entidad con la cual la relación es meramente la de una agencia.

7. Dependencia económica (párrafo 14)

Revelación:

No aplica

8. Otra información por revelar

Revelación:

No hay información a revelar

NICSP 21 * En caso de aplicar, el ente debe revelar en la nota a las partidas de los EEFF la información que corresponda e indicar la nota afectada.

- a) Información a revelar Deterioro del Valor de Activos No Generadores de Efectivo, (párrafos 72, 73, 75 a 78)

Revelación:

En relación con el párrafo 72, el ITCR es una institución dedicada a la docencia, investigación y extensión de la tecnología y las ciencias conexas, razón por la cual su fin principal es no generar recursos, sino brindar un servicio, por lo cual solo se tienen identificados activos no generadores de efectivo.

En caso de que a futuro se logren identificar activos generadores de efectivo. El ITCR evaluará y reconocerá el deterioro en base a la norma correspondiente.

Para distinguir los activos generadores de efectivo de los activos no generadores de efectivo el ITCR utilizará los siguientes criterios:

1. Si un activo está afectado la mayor parte del tiempo a la generación de un ingreso efectivo será clasificado como generador de efectivo.
2. En caso de inmuebles que estén afectados simultáneamente a ambos destinos (generación de un ingreso efectivo y otros destinos), por lo cual no puede identificarse la afectación temporal del mismo, se considerará la superficie de mayor afectación a uno y otro destino a efecto se clasificación.

3. Si los flujos de efectivo que se esperan generar por la utilización del activo resultan materiales respecto del total de flujos de ingreso efectivo totales proyectados para una entidad durante los doce (12) meses siguientes, el activo se clasificará como generador de efectivo, aun no adquiriendo tal carácter con forme las pautas de los puntos 1. y 2. Anteriores, de acuerdo con los parámetros para determinar la materialidad antes referida.
4. En atención a los objetivos generales de la mayoría de las entidades no empresariales del sector público, y siempre que la aplicación de las pautas de los puntos anteriores no arroje evidencias claras respecto de la clasificación, se presumirá que todo activo es no generador de efectivo.

En el ITCR se aplicará el siguiente cuadro de los activos sujetos a evaluación de deterioro, así como los que no se encuentran sujetos a dicha evaluación:

Activos	Sujetos	No sujetos
Activos financieros, excepto participaciones en controladas, asociadas y negocios en conjunto no contabilizadas como instrumentos financieros	Ninguno	Todos
Inventarios	Parcial	Parcial
Propiedad, Planta y Equipo Explotado y concesionados	Medidos por el modelo de costo	Medidos por el modelo de revaluación
Bienes históricos y culturales	Ninguno	Todos
Activos biológicos	Ninguno	Todos
Activos que provienen de los beneficios a los funcionarios	Ninguno	Todos
Activos intangibles	Medidos según el modelo de costo	Medidos según el modelo de revaluación

En relación con el párrafo 76, el ITCR no presenta información financiera segmentada de acuerdo con la NICSP 18 “Información financiera por segmentos”

Con base en el párrafo 77, el ITCR como parte de sus políticas realizará la evaluación anual de los activos no generadores de efectivo para determinar si presentan indicios de deterioro, para lo cual utilizara fuentes externas e internas de información, como lo son:

Activos no generadores de efectivo	
Fuentes Externas de información	Fuentes internas de información
Cese, o próximo cese, o bien una significativa reducción a largo plazo de la demanda o necesidad de los servicios prestados por el activo	Se dispone de evidencia sobre la obsolescencia o del deterioro físico del activo
Durante el periodo, el valor de mercado del activo ha disminuido significativamente más de los que cabría esperar como consecuencia del paso del tiempo o de su uso formal.	<p>Cambios significativos que han tenido lugar durante el periodo, o se espera que tengan lugar en el futuro inmediato, con una incidencia adversa sobre la entidad en el grado de utilización o forma en que se usa o se espera usar el activo. Entre tales cambios pueden encontrarse:</p> <ol style="list-style-type: none"> 1. La ociosidad del activo 2. Planes para interrumpir o reestructurar la operación a la que pertenece un activo 3. Que se haya decidido la disposición de este antes de la fecha prevista 4. Reconsideración como finita de la vida útil de un activo anteriormente considerada como indefinida.

	<p>Cambios significativos que han tenido lugar durante el periodo, o van a tener lugar:</p> <ol style="list-style-type: none"> 1. De la tecnología 2. Del contexto económico o legal 3. Del mercado que está destinado el activo 4. De la política gubernamental 	<p>Una decisión de detener la construcción del activo antes de su finalización o su puesta en condiciones de funcionamiento</p>	
		<p>Se dispone de evidencia, procedente de informes internos, que indica que el rendimiento de servicio del activo es, o va a ser, peor que el esperado</p>	

b) Otra información por revelar

Revelación:

No hay información que revelar

NICSP 22

a) Revelación de información financiera sobre el sector Gobierno Central, NICSP 22 (párrafos 35 a 46)

Revelación:

No aplica

b) Otra información por revelar

Revelación:

No aplica

NICSP 23 * El ente debe revelar en la nota a las partidas de los EEFF la información que corresponda e indicar la nota afectada.

- a) Información por revelar de transacciones sin contraprestación (párrafo 106-107)

Revelación:

Con relación a los ingresos sin contraprestación, se da por las transferencias recibidas, principalmente por el FEES que equivale a un 84% de los ingresos totales, con respecto a los ingresos de capital se da por donaciones recibidas principalmente de propiedad, planta y equipo, se detalla en las notas 49 y 50 de los Estados Financieros.

A continuación, se detallan los ingresos por transferencias corrientes recibida en los periodos 2025 y 2024:

Transferencias corrientes	SALDOS		
	Periodo Actual	Periodo Anterior	%
Sector privado interno	767,241.33	1,199,646.02	-36.04%
Gobierno Central	66,997,753.23	65,204,713.68	2.75%
Organos desconcentrados	62,570.94	54,433.78	14.95%
Instituciones descentralizadas	0.00	81,394.33	-100.00%
Total	67,827,565.50	66,540,187.82	1.93%

La distribución de las leyes se detalla:

LEY	Fin
9635 Fortalecimiento Finanzas Públicas	Operación del Centro Académico de Limón
5909 Fondo Especial de Educación Superior	Para la operación de la Institución del cual le corresponde el 10.74%
8020 Subvención a la Editorial Tecnológica	Para la operación de la Editorial Tecnológica. le corresponde un 10% de lo recaudado.
6890 Impuesto al Cemento	Operación de la Institución. le corresponde el 15% de lo recaudado.

La distribución de los ingresos se detalla:

- **FEES Fondo Especial para la Educación Superior**

El Fondo Especial para la Educación Superior (FEES) es un dinero que, por mandato constitucional según el artículo N°78 de la Constitución Política de la República, el Estado debe distribuir cada año entre las universidades públicas: Universidad de Costa Rica (UCR), la Universidad Nacional (UNA), el Instituto Tecnológico de Costa Rica (TEC) y la Universidad Estatal a Distancia (UNED), y ahora la Universidad Técnica Nacional (UTN), que antes no estaba incluida dentro de este Fondo.

Los porcentajes de distribución histórica del FEES para cada universidad son: a la UCR le corresponde un 50,56%, a la UNA un 20,96%, al TEC el 10,98% y a la UNED un 9.16%, UTN 6.60% y CONARE 1.73%.

Internamente los ingresos del FEES se distribuyen de la siguiente forma:

- ✓ FEES Institucional

- ✓ FEES Fondos del Sistema
- ✓ FEES Institucional Capital

- Ley N°9635 Fortalecimiento de las Finanzas Públicas

Con la entrada en el 2019 de la ley N°9635 modifíco las transferencias recibidas de los ingresos alcanzados por el impuesto de renta según las anteriores leyes N°7386 y N°7290.

- Ley N°9829 Impuesto del Cemento

Corresponde a los ingresos de la ley N°9829 Impuesto del cinco por ciento (5%) sobre la venta y el autoconsumo de cemento, producido en el territorio nacional o importado, para el consumo nacional. Y la distribución de esos ingresos en base a el artículo N°7 inciso b) y c), además del artículo N°11 inciso b).

- Ley 8020 Subvención Editorial Tecnológica

Corresponde a los ingresos que el Registro de la Propiedad cobrara por la ley de Marcas y otros Signos Distintivos.

La distribución de los ingresos se detalla:

- Ingresos de CONICIT-CONARE

Estos ingresos son para la ejecución de proyectos específicos.

- FDI Fondo de Desarrollo Institucional

El ITCR constituye el Fondo de Desarrollo Institucional (FDI), que consiste en un porcentaje del ingreso total de las acciones remuneradas de vinculación externa ejecutadas por sus unidades operativas.

La totalidad de los recursos de este fondo pasan a formar parte de la reserva de investigación y será el Consejo de Investigación y Extensión quien hará la distribución de dichos recursos, según el plan estratégico y las propuestas de proyectos de cada año, procurando la sostenibilidad y creación de nuevos programas y áreas de investigación. El FDI se trasladará al ITCR en los meses que la institución disponga.

- FAV Fondo de Apoyo a la Vinculación

Fondo de apoyo a la vinculación (FAV), se conforma de los recursos producidos por todos los intereses generados por los fondos propios de las acciones de vinculación que administra FUNDATEC y que son propiedad del ITCR.

Los compromisos que podrán atenderse con el (FAV) son:

- Porcentajes correspondientes a la FUNDATEC por los servicios de administración de acciones de vinculación que, no puedan ser cubiertos con el respectivo presupuesto por exigencias de los donantes o por disposiciones del ITCR.
- Obligaciones a cargo de FUNDATEC, provenientes de las acciones de vinculación que no puedan ser cubiertas con los respectivos presupuestos, siempre y cuando la responsabilidad no sea atribuible a la administración dada por FUNDATEC.

- La prestación de los servicios legales que se requieran para el ágil y adecuado desarrollo de tales acciones.
- Cualquier otro imprevisto autorizado por el Consejo Institucional.

Esto indicado en el Capítulo 12, de los artículos 34 al 43 del Reglamento de vinculación remunerada externa.

- FDU Fondo de Desarrollo de la Unidad Operativa

Fondo de Desarrollo de la Unidad Operativa, son los recursos que mantiene la FUNDATEC y son administrados por el director de Escuela, este fondo viene a fortalecer la operación normal de la Escuela y permite la compra de servicios y bienes, de forma expedita, usando el mecanismo de contratación de la FUNDATEC. Cuando las Escuelas adquieren activos, estos son donados inmediatamente a la institución.

El detalle de las cuentas por cobrar reconocidas según los ingresos sin contraprestación se detalla:

Factura	Descripción	Monto inicial	Transferencias	Saldo
FG-012024	FEES INSTITUCIONAL	55,419,978,000.00	-	-
FG-022024	FEES FONDOS DEL SISTEMA	6,899,505,707.00	-	-
FG-32024	FEES INSTITUCIONAL CAPITAL	950,000,000.00	-	-
FG-112025	FEES INSTITUCIONAL 2%	2,304,348,022.00	100,000,000.00	2,204,348,022.00
Factura	Descripción	Monto inicial	Transferencias	Saldo
FG-042024	Ley 9635 Finanzas públicas (Específico)	1,971,517,906.00	1,971,517,906.00	0.00
Factura	Descripción	Monto Inicial	Transferencias	Saldo
FG-052025	Ley 9829 Ley del Cemento 5% Artículo 7 Inciso B	165,241,374.00	165,241,374.00	-
FG-062025	Ley 9829 Ley del Cemento 5% Artículo 7 Inciso B	165,241,374.00	165,241,374.00	-
FG-072025	Ley 9829 Ley del Cemento 2% Artículo 7 Inciso C	50,843,499.00	50,843,499.00	-
FG-082025	Ley 9829 Ley del Cemento 0.99% Artículo 11 Inciso B	1,116,673.00	1,116,673.00	-
FG-092025	Ley 9829 Ley del Cemento 6.44% Artículo 11 Inciso B	3,629,188.50	3,629,188.50	-
FG-102025	Ley 9829 Ley del Cemento 6.44% Artículo 11 Inciso B	3,629,188.50	3,629,188.50	-
FG-172025	Ley 9829 Ley del Cemento 5% Artículo 7 Inciso B	3,095,135.00	3,095,135.00	-
FG-192025	Ley 9829 Ley del Cemento 5% Artículo 7 Inciso B	704,464.80	704,464.80	-
FG-182025	Ley 9829 Ley del Cemento 5% Artículo 7 Inciso B	3,799,599.84	3,799,599.84	-
FG-202025	Ley 9829 Ley del Cemento 2% Artículo 7 Inciso C	1,169,107.62	1,169,107.62	-
FG-212025	Ley 9829 Ley del Cemento 0.99% Artículo 11 Inciso B	25,677.05	25,677.05	-
FG-222025	Ley 9829 Ley del Cemento 6.44% Artículo 11 Inciso B	83,450.41	83,450.41	-
FG-232025	Ley 9829 Ley del Cemento 6.44% Artículo 11 Inciso B	83,450.40	83,450.40	-
FG-242025	Ley 9829 Ley del Cemento 6.44% Artículo 11 Inciso B	0.07	0.07	-
FG-252025	Ley 9829 Ley del Cemento 5% Artículo 7 Inciso B	29,154.10	29,154.10	-
FG-262025	Ley 9829 Ley del Cemento 5% Artículo 7 Inciso B	29,154.10	29,154.10	-
FG-272025	Ley 9829 Ley del Cemento 2% Artículo 7 Inciso C	8,970.50	8,970.50	-
FG-282025	Ley 9829 Ley del Cemento 0.99% Artículo 11 Inciso B	197.03	197.03	-
FG-292025	Ley 9829 Ley del Cemento 6.44% Artículo 11 Inciso B	641.31	641.31	-
FG-302025	Ley 9829 Ley del Cemento 6.44% Artículo 11 Inciso B	641.31	641.31	-
Dep. 1601240	Ley 9829 Ley del Cemento 5% Artículo 7 Inciso B	1,557,025.85	1,557,025.85	-
Dep. 1601240	Ley 9829 Ley del Cemento 5% Artículo 7 Inciso B	1,557,025.86	1,557,025.86	-
Dep. 1601240	Ley 9829 Ley del Cemento 2% Artículo 7 Inciso C	479,084.87	479,084.87	-
Dep. 1601240	Ley 9829 Ley del Cemento 0.99% Artículo 11 Inciso B	10,522.11	10,522.11	-
Dep. 1601240	Ley 9829 Ley del Cemento 6.44% Artículo 11 Inciso B	34,196.88	34,196.88	-
Dep. 1601240	Ley 9829 Ley del Cemento 6.44% Artículo 11 Inciso B	34,196.89	34,196.89	-
2024	Ley 8020 SUBV. EDITORIAL TEC saldo p	8,314,267.30	8,314,267.30	-
FG-112025	Ley 8020 SUBV. EDITORIAL TEC	31,720,000.00	31,720,000.00	-
DP. 73090389	Ley 8020 SUBV. EDITORIAL TEC	1,450,210.70	1,450,210.70	-
FG-122025	Ley 8020 SUBV. EDITORIAL TEC	5,896,216.14	5,896,216.14	-
FG-142025	Ley 8020 SUBV. EDITORIAL TEC	18,302,066.74	18,302,066.74	-
FG-152025	Ley 8020 SUBV. EDITORIAL TEC	6,213,364.75	6,213,364.75	-
FG-162025	Ley 8020 SUBV. EDITORIAL TEC	439,292.07	439,292.07	-
UNIDAD DE TESORERIA				
INGRESOS CONARE				
Monto Presupuestado 2024		Depositos	Saldo	
1,400,905,931.00		1,400,905,931.00	0.00	
UNIDAD DE TESORERIA				
FDI				
Descripción		Monto		
FDI-FUNDA TEC				
Total Depositos		549,041,329.00		

- b) Otra información por revelar

Revelación:

No hay información que revelar.

NICSP 26 * En caso aplicar, el ente debe revelar en la nota a las partidas de los EEEF la información que corresponda e indicar la nota afectada.

- a) Información a revelar Deterioro del Valor de Activos No Generadores de Efectivo, (párrafos 72, 73, 75 a 78)

Revelación:

A la fecha la institución determinó que dicha norma no aplica. Para el grupo de activos generadores de efectivo, se procedió a asignar subcomisiones para que se realizara un estudio para analizar si estos activos o unidades generadoras de efectivo dan como resultado un rendimiento comercial que permitan entradas de efectivo, según la definición establecida en la norma. Dicho estudio dio como resultado que ninguna de las Unidades presenta un rendimiento comercial favorable, por lo que el tratamiento del deterioro se realizará de acuerdo con lo establecido en la NICSP 21 y se descarta la aplicación de la metodología definida en la NICSP 26.

- b) Otra información por revelar

Revelación:

No aplica

NICSP 34

- a) Estados financieros separados (párrafos 20 a 23)

Revelación:

No aplica

- b) Otra información por revelar

Revelación:

No aplica

NICSP 35

- a) Estados financieros consolidados (párrafo 61)

Revelación:

No aplica

- b) Otra información por revelar

Revelación:

Al 31 de diciembre de 2025 y 2024 el ITCR, no consolida estados financieros. FUNDATEC y el ITCR tienen un contrato de coadyuvancia, mediante el cual la Fundación emprende acciones de vinculación remunerada externa del ITCR, y genera sus propios recursos.

NICSP 36

- a) Inversiones en asociadas (párrafo 23 a 26)

Revelación:

No aplica

- b) negocios conjuntos (párrafo 27, 28)

Revelación:

No aplica

- c) Otra información por revelar

Revelación:

No aplica

NICSP 37

- a) Acuerdos conjuntos (párrafo 34, 35)

Revelación:

No aplica

b) Otra información por revelar

Revelación:

No aplica

NICSP 38

a) Información por revelar sobre participaciones en otras entidades (párrafo 12, 35 a 39)

Revelación:

No aplica

b) Otra información por revelar

Revelación:

No aplica

NICSP 40

• Combinaciones en el Sector Público (párrafo 119 a 125)

Revelación:

No aplica

• Otra información por revelar

Revelación:

No aplica

NOTAS A LAS PARTIDAS DE LOS ESTADOS FINANCIEROS

Indicación 1: Para determinar la variación relativa (en porcentaje) de un periodo respecto a otro, se debe aplicar la siguiente formula: $(\text{Periodo actual} - \text{Periodo anterior} = \text{Diferencia})$, $(\text{Diferencia} / \text{Periodo Anterior}) = \text{Variación Decimal} * 100 = \text{Variación Porcentual}$.

Indicación 2: La Entidad debe revelar toda aquella información que considere pertinente y justifique los registros en los Estados Financieros. Considerando la variación porcentual la entidad debe ser concisa al justificar dicha diferencia.

NOTAS ESTADO DE SITUACION FINANCIERA

1.1. ACTIVO

1.1 ACTIVO CORRIENTE

NOTA N° 3

Efectivo y Equivalente De Efectivo

Cuenta	Descripción	Nota	Periodo Actual	Periodo Anterior	Diferencia
					%
1.1.1.	Efectivo y equivalentes de efectivo	03	11,983,845.83	14,087,402.43	-14.93%

Detalle cuentas corrientes en el sector privado interno

Cuenta	Descripción
1.1.1.01.02.01.2.	Cuentas corrientes en el sector privado interno

Entidad	Periodo Actual	Periodo Anterior	Diferencia
			%

Detalle cuentas corrientes en el sector público interno

Cuenta	Descripción
1.1.1.01.02.02.2.	Cuentas corrientes en el sector público interno

Entidad	Periodo Actual	Periodo Anterior	Diferencia %
Banco de Costa Rica (BCR)	2,789,793.98	7,520,622.80	-62.90%
Banco de Costa Rica (BCR)	8,522.94	652.94	1205.31%
Banco Nacional de Costa Rica (BNCR)	749,952.06	300,711.91	149.39%
Banco Nacional de Costa Rica (BNCR)	38,131.46	388.23	9721.88%
Banco Popular y de Desarrollo Comunal (BPDC)	48,477.06	43,445.39	11.58%
TOTAL	3,634,877.50	7,865,821.28	-53.79%

Detalle de Caja Única

Cuenta	Descripción
1.1.1.01.02.02.3.	Caja Única

Entidad	Periodo Actual	Periodo Anterior	%
Tesorería Nacional -73921231000029033 Ley 9829 CR-ITCR	3,740.81	0.00	100.00%
Tesorería Nacional 73900011308501014 Ley 9635 CR-ITCR	0.00	0.00	0.00%
TOTAL	3,740.81	0.00	100.00%

Revelación:

La cuenta Efectivo y equivalentes de efectivo, representa el 009% del total del Activo, que comparado al periodo anterior genera una variación absoluta de -2,1 03,557 que corresponde a un Disminución del -015% de recursos disponibles.

Revelación:

- Efectivo

La política de la institución es que los recursos deben mantenerse en cuentas de los bancos comerciales del estado o bien, creados por leyes especiales como es el caso del Banco Popular y Desarrollo Comunal, manteniendo una participación en diferentes bancos. Al 31 de diciembre de los periodos 2025 y 2024, el ITCR mantiene su efectivo en el Banco Nacional de Costa Rica, Banco de Costa Rica y Banco Popular y Desarrollo Comunal, Caja Única, y no mantiene ninguna restricción en el uso de sus recursos.

El saldo en moneda nacional en el Banco de Costa Rica, periodos 2025-2024, corresponde al efectivo que será utilizado para realizar traslados de fondos a otras cuentas bancarias; permitiendo confeccionar pagos de obligaciones que posee la institución, como planillas a estudiantes, funcionarios, retenciones, proveedores, obligaciones con la Caja Costarricense del Seguro Social, Instituto Nacional de Seguros, Ministerio de Hacienda entre otros.

En moneda extranjera del Banco de Costa Rica, se mantiene un saldo en la cuenta para realizar los pagos del funcionamiento normal de la institución tal como: a estudiantes y funcionarios becados en el exterior y organismos internacionales (pago de membresías según los convenios que posee la Institución). Otro aspecto importante es tener un flujo moderado, con el fin de evitar compras recurrentes de dólares y gastos por diferencial cambiario.

En el saldo en moneda nacional del Banco Nacional de Costa Rica, en los periodos 2025-2024, se mantienen con el fin de realizar los pagos regulares de las planillas (funcionarios-estudiantes), retenciones, servicios públicos y pago a proveedores, transacciones que se realizan en el funcionamiento normal de la Institución.

En el saldo en moneda extranjera del Banco Nacional de Costa Rica, se mantiene para realizar los pagos a proveedores en el exterior (pedidos al exterior por servicios o productos que se han requerido en la Institución); además para el pago de las planillas de becados en el exterior de estudiantes y de funcionarios, acreditaciones y otros pagos que se requieren realizar como parte del funcionamiento normal de la institución; y con el fin de evitar compras recurrentes de dólares y gastos por diferencial cambiario.

El saldo que se muestra en la cuenta bancaria del Banco Popular y de Desarrollo Comunal, en los periodos 2025-2024 que mantiene la Institución es para afrontar obligaciones con diferentes entes, realizando pagos tales como: planillas a los estudiantiles y a los funcionarios.

- Caja Única

En relación con estas cuentas, el ITCR las utiliza para los depósitos que realiza la Tesorería Nacional por ingresos de la Ley 9829 Impuesto al Cemento y la Ley 9635 Subvención Especifica, efectivo que se utiliza para el pago de Becas Estudiantiles, Prestamos Estudiantes, remuneraciones, servicios públicos, pagos materiales y suministros, transferencias corrientes y recursos para proyectos de investigación y extensión según los fines de los recursos que establece cada ley, según la programación correspondiente.

- Cajas Chicas y fondos rotatorios

En el ITCR, la variación que se muestra en los periodos 2025-2024, en las cuentas de fondos de cajas chicas, es resultado del modelo actual de operación de pago en la Institución. El cual obedece a los siguientes aspectos:

- Se han cerrado debido a la política institucional de cero efectivos, cobrando únicamente por medio de tarjeta débito o crédito.
- Pago mediante transferencia electrónica tanto a funcionarios o proveedores, por facturas de compra por caja chica, por la adquisición de bienes y servicios considerados como indispensables e impostergables en el ITCR.
- El fondo del Restaurante¹, que se mantuvo abierto según solicitud planteada en el oficio SG-195-2023 por el Departamento de Servicios Generales, se procedió a liquidar de acuerdo con la política de cero efectivo y en cumplimiento de la norma con el Banco Central, dado que se obtuvo la certificación de cero efectivos, además con el consentimiento de la Coordinadora del Restaurante Institucional.
- Otros equivalentes de efectivo en el sector público interno

Las actividades de operación del Estado de Flujo de Efectivo se preparan conforme al método directo y para este propósito se considera como efectivo y equivalentes de efectivo: depósito en cuentas bancarias, inversiones a la vista y a plazo, cuando el vencimiento próximo sea igual o menor a tres meses desde la fecha de su adquisición, notas N°77 a la N°83 se revela las partidas del flujo de efectivo.

Detalle de Equivalentes		SALDOS		%
Cuenta	Entidad	Periodo Actual	Periodo Anterior	
1.1.1.02.99.02.0.22128.	BN Sociedad Administradora de Fondos de Inversión	272,843.62	3,202,898.66	-91.48%
1.1.1.02.99.02.0.22240	Popular SAFI	8,072,383.90	3,018,282.49	167.45%
TOTAL		8,345,227.52	6,221,181.15	34.14%

La cuenta de BN Sociedad Administradora de Fondos de Inversión, muestra un aumento por la reserva de los ingresos depositados por garantías de cumplimiento, manteniendo el remanente para las respectivas devoluciones; además por la apertura de otro fondo en el cual se está invirtiendo el remanente de las cuentas bancarias, esto por nivel de riesgo y diversificación de colocación de efectivo. El fondo SAFI Popular, también se mantiene con el propósito de tener invertido el remanente de las cuentas bancarias, de igual manera por la diversificación de colocación de efectivo. El saldo del fondo de dólares del popular es la diferencia por diferencial cambiario el cual se liquida en enero 2026.

NOTA N° 4

Inversiones a Corto Plazo

Cuenta	Descripción	Nota	Periodo Actual	Periodo Anterior	Diferencia
					%
1.1.2.	Inversiones a corto plazo	04	11,518,633.61	7,025,677.50	63.95%

Revelación:

La cuenta Inversiones a corto plazo, representa el 009% del total del Activo, que comparado al periodo anterior genera una variación absoluta de 4,4 92,956 que corresponde a un Aumento del 064% de recursos disponibles.

Revelación:

La política de la Institución es que todos los recursos financieros disponibles solo podrán invertirse transitoriamente en los emisores públicos nacionales, Banco Popular y de Desarrollo Comunal y Mutuales de Ahorro y Préstamo con respaldo estatal.

Cada una de las inversiones que formaliza el ITCR, es mediante análisis de las cotizaciones presentadas por los bancos Banco Nacional de Costa Rica, Banco de Costa Rica, y Banco Popular y de Desarrollo comunal, así es como se adjudican éstas, utilizando el criterio de la tasa más alta que oferten estas entidades. Cuando son varias las inversiones se realizan en dos entidades bancarias, con la finalidad de cumplir con lo que indica el procedimiento, que de existir ya una inversión en la entidad bancaria que oferte más alto, y la decisión de invertir nuevamente no sobrepase el 50% de colocación, se debe invertir en la entidad bancaria que presente la segunda oferta más alta.

La cuenta de inversiones a corto plazo presenta un aumento, en comparación periodos 2025-2024, dado que las inversiones en este periodo, a la fecha se mantienen cuatro en el Banco de Costa Rica, uno en el Banco Nacional de Costa Rica y uno en el Banco Popular y de Desarrollo Comunal.

Al 31 de Diciembre del 2025								
bn	Fecha de emisión	Fecha de vencimiento	Instrumento	No. Título	Tasa anual	Valor nominal	Intereses acumulados	Totales
Banco de Costa Rica	28/11/2025	28/05/2026	CDP	66658304	5.35%	4,000,000.00	1,188.89	4,001,188.89
Banco Nacional de Costa Rica	08/12/2025	08/06/2026	CDP	85836874	5.12%	4,000,000.00	12,515.56	4,012,515.56
Banco Popular y de Desarrollo Comunal	17/12/2025	17/03/2026	CDP	AZ 0006920178	3.90%	3,500,000.00	4,929.17	3,504,929.17
TOTAL						11,500,000.00	18,633.61	11,518,633.61

Los certificados emitidos y que se mantienen en este periodo 2025 corresponden a:

Las inversiones por un monto total de ₡4 mil millones de colones en el Banco de Costa Rica, ₡ 4 mil millones de colones en el Banco Nacional de Costa Rica y ₡3.5 mil millones de colones Banco Popular y de Desarrollo Comunal, en CDP, con el propósito de asegurar recursos para el pago de proveedores en la compra de bienes duraderos y servicios para este periodo y el proximo, según el plan de inversión institucional, por lo cual se realizó las inversiones en diferentes plazos y bancos, para poder hacer frente a las obligaciones según la adjudicación de las licitaciones, también por acuerdo de la Comisión de Inversiones, se realizan para aminorar el remanente en las cuentas bancarias, dado el riesgo que se corre principalmente en estos días y para una distribución equitativa en la colocación de inversiones.

Al 31 de Diciembre del 2024								
Emisor	Fecha de emisión	Fecha de vencimiento	Instrumento	No. Título	Tasa anual	Valor nominal	Intereses acumulados	Totales
Banco de Costa Rica	04/11/2024	04/11/2025	CDP	66429935	6.25%	3,000,000.00	13,541.67	3,013,541.67
Banco Nacional de Costa Rica	07/08/2024	07/08/2025	CDP	858-000897	5.81%	3,000,000.00	11,135.83	3,011,135.83
Banco Popular y de Desarrollo Comunal	22/11/2024	22/05/2025	CDP	64810097	4.50%	1,000,000.00	1,000.00	1,001,000.00
TOTAL						7,000,000.00	25,677.50	7,025,677.50

En relación con el periodo 2024, la inversión que se mantenían era:

Las inversiones de ₡3 mil millones de colones en el Banco de Costa Rica, y ₡ 3 mil millones de colones en el Banco Nacional de Costa Rica y ₡1 mil millones de colones Banco Popular y de Desarrollo Comunal, en CDP, es para asegurar recursos para el pago de proveedores en la compra de bienes duraderos y servicios para este periodo, según el plan de inversión institucional, por lo cual se realizó las inversiones en diferentes plazos y bancos, para poder hacer frente a las obligaciones según la adjudicación de las licitaciones.

NOTA N° 5

Cuentas a Cobrar Corto Plazo

Cuenta	Descripción	Nota	Periodo Actual	Periodo Anterior	Diferencia
					%
1.1.3.	Cuentas a cobrar a corto plazo	05	2,656,417.05	411,525.55	545.50%

Detalle cuentas Transferencias del sector público interno a cobrar c/p

Cuenta	Descripción
1.1.3.06.02.	Transferencias del sector público interno a cobrar c/p

CODIGO INSTITUCIONAL	NOMBRE ENTIDAD	MONTO
11206	Ministerio de Hacienda (MHD)	2,750,067.86
14120	Caja Costarricense de Seguro Social (C.C.S.S.)	7,102.77
11210	Ministerio de Educación (MEP)	2,204,348.02
22191	Instituto Nacional de Seguros	105.06
31254	Junta de Pensiones y Jubilaciones del Magisterio Nacional (JUPEMA)	260.39
		4,961,884.09

Indicar el Método Utilizando:

Método de estimación por incobrable

Indicar los procedimientos utilizados para la determinación de los valores razonables para cada clase de activo financiero:

El porcentaje de la estimación por incobrables a las cuentas por cobrar a corto plazo se estableció mediante un lineamiento contable emitido por la Vicerrectoría de Administración según oficio VAD-418-2018 del 25 de junio del 2018, hasta que se realice los ajustes correspondientes a los sistemas informáticos que garanticen obtener datos históricos para establecer provisiones por deterioro con mayor juicio profesional. se adjunta la tabla de cálculo:

Mes de atraso	Fracción por Estimar
12 o más	12/12
11	11/12
10	10/12
9	9/12
8	8/12
7	7/12
6	6/12
5	5/12
4	4/12
3	3/12
2	2/12
1	1/12

El ITCR posee activos financieros a corto plazo por lo cual su importe en libros se aproxima al valor razonable a excepción de las cuentas por cobrar a largo plazo que corresponde a financiamiento a estudiantes en condiciones favorables en relación con la oferta del mercado. A la fecha se miden al costo amortizado utilizando la tasa de interés efectiva como técnica de valoración del valor razonable para cada clase de instrumento financiero.

Revelación:

La cuenta Cuentas a cobrar a corto plazo, representa el 002% del total del Activo, que comparado al periodo anterior genera una variación absoluta de 2,2 44,891 que corresponde a un Aumento del 546% de recursos disponibles.

Revelación:

Se detalla las cuentas que afectan las cuentas por cobrar a corto plazo a noviembre 2025:

- a) En la partida de Impuestos a cobrar a corto plazo: la Institución realiza el pago que corresponde al Impuesto al Valor Agregado del 2% y menos, por las compras de los bienes y servicios a los proveedores, estipulado en la Ley N°9635, Fortalecimiento de la Finanzas Públicas. El saldo actual corresponde al impuesto del valor agregado en bienes y servicios posterior a los pagos realizados, el 07 de noviembre 2023 se recibió el oficio OF-CVA-050-2023, donde establece aplicar lo que indica el Código de Normas y Procedimientos Tributarios Ley 4755, con respecto a compensación, declaración de impuestos, el saldo correspondiente al mes de diciembre por 114,105.86 en miles de colones.

b) Ventas a cobrar a corto plazo: son cuentas pendientes de cobro por la venta de libros de la Editorial Tecnológica, esta cuenta presenta una disminución de 78.09% con respecto al periodo 2024, en el periodo actual existen 4 cuentas pendientes de menor cuantía que las que se presentaban en el periodo anterior, en el cuadro siguiente se detallan las cuentas correspondientes:

		PERIODO ANTERIOR	
NOMBRE ENTIDAD	MONTO	NOMBRE ENTIDAD	MONTO
Desarrollos Culturales Costarricenses D C C S.A	108.00	Desarrollos Culturales Costarricenses D C C S.A	1,032.00
Asociación centro Científico Tropical -MV	102.48	Vivero San Isidro	89.60
Servicios San Cristobal	44.80	Centro Científico Tropical	43.40
TOTAL	255.28	TOTAL	1,165.00

Se encuentran pendientes de cobro con atraso significativos.

- Desarrollos Culturales Costarricenses D C C S.A. en cobro en el periodo 2025 por compras y presenta una antigüedad de 2 meses.
- Asociación Centro Científico Tropical a cobro en el periodo 2025 por compra nuevas.
- Servicios San Cristobal a cobro en el periodo 2025 por compras nuevas.

c) Servicios y Derechos a cobrar corto plazo: la cuenta presenta una disminución de 1.44% su saldo en comparación al periodo anterior está compuesto por las siguientes cuentas:

- Cuenta por cobra proveedores, corresponde a un pago de más en devolución de garantías de cumplimiento en la retención al proveedor 3-102-764211, por un monto de 67.25 en miles de colones, en cuanto a la cuenta del Instituto Nacional de Seguros por un monto de 105.06 en miles de colones corresponde al pago de más realizado en el SEC-0324-2025, donde indican que la prima era mayor que lo indico en el oficio
- Para el mes de diciembre 2024, en cuanto a la cuentas por cobrar funcionarios se tenía un total de 27 funcionarios por 2,051.05 miles de colones, de las cuales algunas se mantienen para el periodo 2025, el total de funcionarios con cuentas por cobra al mes de diciembre 2025 es de 18 por 667.72 en miles de colones, los cuales se detallan:
 - ✓ Cuotas SSVM, solicitud de pago, N°SP 113854, SP 121485, SP 123209, SP 129423, SP 133383 pendientes de deducción desde el periodo 2024 al 2025 por un monto de 89.87 en miles de colones.
 - ✓ Cuentas por cobrar a funcionario desde el periodo 2016, pagado de más por un monto de 91.60 en miles de colones expediente en tribunales.
 - ✓ Cuenta por cobrar a funcionario por no presentación de documentos probatorios de respaldo uso tarjeta por un monto de 1.50 en miles de colones.
 - ✓ Cuenta por cobrar de forma temporal de plataforma SIIBUS según DFCI-68-88-89-120-122-192-194-196-219-2024 que contempla tanto el I semestre como lo que se lleva del II semestre del presente año por un monto 67.20 en miles de colones.

- ✓ Cuenta por cobrar a funcionario según Oficios DFCI-252-2024, VAD-418-2024 por pérdida de activo 89215 por un monto de 4.70 en miles de colones.
- ✓ Cuenta por cobrar, dado por reclasificación de cuenta adelanto de salarios a funcionarios por 195.86 en miles de colones.
- ✓ Cuenta por cobrar a funcionario por depósito de más en la tarjeta por un monto de 57.00 en miles de colones.
- ✓ Cuenta por cobrar a funcionarios por Capacitación de cursos por un monto de 160.00 en miles de colones.
- Respecto a las cuentas por cobrar a exfuncionarios se mantiene el saldo del periodo 2024, el concepto corresponde a pago de más de salarios, cuotas de la S.S.V.M.N, pérdida de curso de Inglés-CONARE y presentación tardía planilla de la C.C.S.S., este caso se envió a la Oficina de Asesoría Legal, según el DFC-530-2020 del 05 de mayo 2020, por un monto de 11,166.11 en miles de colones, con el fin de que se proceda con el proceso de cobro judicial correspondiente, actualmente se está tramitando la demanda ante los Tribunales de Justicia, conceptos de pagos de más en las cuotas S.S.V.M.N, por un monto de 23.43 en miles de colones, además de la renuncia de funcionario según oficios GTH 017-2023 y el GTH 203-2023 el cual se está en gestión cobro para un total de 328.00 miles de colones, GTH -082-2021 se pasa a cuenta de exfuncionarios por un monto de 149.54 en miles de colones, se registra lote 65 póliza 21 por un monto de 277.87 en miles de colones , de funcionario no labora más en la institución, para un total en el mes de diciembre 2025 de 11,944.95 en miles de colones.

Se detalla otras ventas de servicio para el periodo 2025 y 2024:

- ✓ Junta Administrativa del Colegio Científico Costarricense Campus Tecnológico Local de San Carlos por concepto de cobro de servicio de alimentación factura N° 131 por un monto de 0.30 en miles de colones, cobro de Servicios de Alimentación correspondiente al mes de noviembre 2025 factura N°219 por un monto de 339.05 en miles de colones, cobro de Transporte correspondiente del 01 al 15 de noviembre factura N°220 por un monto de 392.29 en miles de colones, cobro de Servicio de Transporte correspondiente del 16 al 30 de noviembre según Memorando ATSC-254-2025 factura N°223 por un monto de 129.77en miles de colones, cobro de Servicio de Transporte correspondiente del 01 al 15 de diciembre , según Memorando ATSC-267-2025 factura N°224 por un monto de 289.43 en miles de colones, cobro de Servicio de Alimentación Restaurante Institucional, según Memorando USCSC/35-2025, factura 225 por un monto de 359.38 miles de colones.
- ✓ DELI BROIL DE SAN CARLOS S.A. cobro de Servicio de Electricidad del mes setiembre 2023 factura N°130 por un monto de 257.01 en miles de colones, cobro de Servicio de Electricidad del mes de noviembre 2023 factura N°134 por un monto de 41.13 en miles de colones.

- ✓ Benavides Avilés Víctor, cobro de servicio electricidad soda periférica julio, según Memorando SGSC-052- 2025 factura N°198 por un monto de 25.00 en miles de colones, cobro de Servicio de Electricidad soda periférica agosto, según Memorando SGSC-053-2025 factura N°200 por un monto de 50.00 en miles de colones, cobro Servicio de Electricidad soda periférica setiembre, según Memorando SGSC-064-2025 factura N°206 por un monto de 50.00 en miles de colones, cobro Servicio de Electricidad soda periférica octubre factura N°212 por un monto de 50.00 en miles de colones, cobro de Servicios Públicos Servicio de Electricidad factura N°218 por un monto de 50.00 en miles de colones, cobro de Servicio de Electricidad factura N°222 por un monto de 50.00 en miles de colones.

Las Pólizas del INS estudiantiles, corresponden a convenios de los estudiantes tanto del ITCR, como de FUNDATEC, para este periodo se realiza consulta a la encargada de la gestión de cobro de las Pólizas ITCR, indica que el total de inclusiones póliza estudiantil al mes de diciembre es de 13,419.42 en miles de colones, además la salida de cobro grupal se realiza en el transcurso del semestre del 2025. La recuperación de dichas cuentas se ha logrado gracias a la gestión de cobro realizada en la Unidad de Tesorería, cabe recalcar que los estudiantes matriculados en el ITCR cuentan con una póliza de accidentes del Instituto Nacional de Seguros (INS). El pago de dicha póliza se realiza de forma anticipada a la Operadora de Seguros, posteriormente el ITCR realiza el cobro a los estudiantes. Para el periodo 2025, el monto de la prima se mantiene en este periodo es de 6.94 en miles de colones y el monto asegurado es de 2.00 en miles de colones.

En la cuenta por cobrar a estudiantes por el convenio con la C.C.S.S en el periodo 2024, se tenía un total de 19 estudiantes con cuentas pendientes de cobro, para el periodo 2025 un total de 9 estudiantes, la variación que se refleja de un periodo a otro, equivale al pago que realizan los estudiantes, de invalidez, vejez y muerte (IVM) y enfermedad. La disminución en las cobrar por concepto planillas duplicadas Banco Popular, por un monto de 120.00 en miles de colones en el mes de diciembre se cancela la cuenta por cobrar en su totalidad, los estudiantes realizaron la devolución correspondiente gracias a la gestión de cobro por parte de la Unidad de Tesorería.

En cuanto a las cuentas por cobrar Derechos de estudio, se tiene un total de 350,580.34 en miles de colones, se encuentran partidas pendientes por concepto de conectividad, por un monto de 5,066.87 en miles de colones, datos que se ven reflejados en la respectiva conciliación al 31 de diciembre del 2025.

En el periodo 2025, se procede a dar de baja la Cuenta por Cobrar Derechos de Estudio del periodo 2021, según DFCI-283-2025 el ajuste corresponde a un monto de 54,450.18 en miles de colones, lo anterior amparado en acuerdo del Consejo Institucional, sesión Ordinaria No. 2841, Artículo 7 del 13 de octubre del 2013.

d) Ingresos de la Propiedad a cobrar corto plazo: ingreso por el cobro de alquileres de las sodas concesionadas de la Institución, el saldo presenta un aumento de 132.19% en comparación entre el periodo 2024 y el 2025.

Se procede a cobro de alquileres por un monto 1,062.79 en miles de colones, según resoluciones de rectoría, para el mes de febrero 2024, las sodas empezaron a brindar el servicio de alimentación.

Se han analizado los arrendamientos que posee la Institución con terceros, para definir la clasificación de arrendamiento y su reconocimiento contable correspondiente a los ingresos y costos relacionados, producto del análisis se determinó que los contratos son para brindar un servicio más en la Institución a los estudiantes. Todos estos arrendamientos se han realizado por el marco de la contratación administrativa y se tienen vigentes los respectivos contratos con revisiones periódicas por parte de los administradores de estos.

Magda Molina Mora, Soda Deportiva; Mediante contrato de excepción #01-2023 en la Contratación Directa 2017CD-000352-APITCR con vigencia del 23 de enero 2023 por un año y prorrogable hasta el 14 de agosto 2024 el cual ya venció y entro en operación el nuevo contrato N°0432024005700145-00 a partir del del 15 de agosto 2024 por un año y prorrogable por tres años según Contratación de SICOP #20240524929-00, según oficio SG-293-2025, se exonera cobro de Canon de Alquiler y servicios públicos los meses de diciembre 25, enero 26 y febrero 26 empezando el cobro a partir marzo 2026

Marco Salas Jara, Soda del Este, Entro en operación el nuevo contrato N°0432025005700344-00 a finales de este mes de octubre por un año y prorrogable por tres años según Contratación SICOP #20250702358-00. Además, según oficio SG-263-2025 solo cobrar el alquiler de noviembre y lo que son servicios públicos y alquiler de diciembre 25, enero 26, febrero 26 se suspende el cobro de alquiler y servicios públicos hasta marzo 2026.

Soda de San José, mediante Contrato (Permiso de Uso), a partir de enero 2025, entro en operación con contrato N°043202500570001500 por un año y prorrogable por tres años según Licitación Consorcio Y&I Alimentos y Bebidas SRL.

Dunia Sánchez Astorga, Soda Forestal, a partir del 20 de enero 2025, entro en operación con contrato N°0432025005700003-00 por un año y prorrogable por tres años según Licitación 2024LD-000332-APITCR.

Servicios Salvatierra PSP, Soda en el Centro Académico de Limón, empezaron operaciones hasta el 20 de enero 2025 contrato N°0432024005700553-00 por un año y prorrogable por tres años según licitación 2024LD-000288-APITCR, según resolución de No. 41 se le dio permiso para cierre temporal del 01 de

julio al 01 de agosto del presente año, según DLIM-507-2025, el concesionario renuncia a la licitación debido a la poca afluencia y baja de ingresos.

Víctor Benavides Avilés, Soda en el Campus Tecnológico de San Carlos, empezaron operaciones hasta el 20 de enero 2025 contrato N°0432024005700487-00 por un año y prorrogable por tres años según licitación 2024LD-000257-APITCR.

e) Transferencias a cobrar a corto plazo se presenta un aumento del 83.05%, para el periodo 2025 en comparación al periodo 2024, según se detalla:

- Incremento presupuesto extraordinario del 2% FESS para periodo 2025, según oficio DVM-PICR-DECEP-0951-2024, con base al Consejo Nacional de Rectores (CONARE) por 2,204,348.02 en miles de colones, según OF-ADI-659-2024.
- Ley N°5909 por 2,635,961.99 en miles de colones por concepto de Presupuesto Extraordinario 03-2020 a la fecha aún está pendiente de pago por el Gobierno.
- En el periodo 2024 Ley 8020 subvención Editorial Tecnológica (Junta Administrativa del Registro Nacional) por 8,314.27 en miles de colones.

(f) Documentos a cobrar a corto plazo: en el periodo 2024 corresponde a cobro realizado a estudiante de postgrado, por el extravío de un equipo GPS, número de placa de activo 76537, según lote 60, póliza 482 del 26 de octubre del 2017, por lo que se realiza la apertura del documento por cobrar, el caso se encuentra en estudio en la Oficina de Asesoría Legal, la estudiante tiene restricción de matrícula, este mismo caso se presenta desde los periodos anteriores.

g) Anticipos: A continuación: se detallan los anticipos que posee la institución al 31 de diciembre del 2025 y 2024.

Cuenta	Anticipos Nombre	SALDO		
		Periodo Actual	Periodo Anterior	%
1.1.3.09.01.02.0.99999.1.04	Funcionarios gastos de empleados(i)	2,609.08	3,619.35	-27.91%
1.1.3.09.01.02.0.99999.1.06	Becados (ii)	4,047.63	5,792.57	-30.12%
1.1.3.09.01.02.0.99999.1.07	Adelanto de Salarios(iii)	0.00	563.49	-100.00%
1.1.3.09.03.01.0.99999.1.05	Anticipo al exterior proveedores (iv)	41,903.64	0.00	100.00%
TOTALES		48,560.35	9,975.41	386.80%

- a) Corresponde a información de gastos de empleados pendientes para diciembre 2025 por un monto de 2,609.08 en miles de colones, en el cual como se observa hay una disminución del 27.91% en relación con el 2024 en el cual el monto es de 3,619.35 en miles de colones.
- b) La variación en la cuenta de Anticipos por Becados Fondos TEC, obedece al otorgamiento de los programas de becas de estudios a los funcionarios, la cantidad de becados para el mes de diciembre 2025 es de 3 becados por un monto 1,165.53 en miles de colones con respecto al periodo diciembre 2024 es de 9 funcionarios por un monto de 5,792.57 en miles de colones, adicionalmente para el mes de diciembre 2025 se registran programas de becas de estudios a 2

becados para enero-abril 2026 según Oficio PB-582-2026 por un monto de 4,047.63 en miles de colones.

- c) La cuenta de Adelanto de salarios en el periodo 2025 no existe registro en comparación con el periodo 2024 por un monto de 563.49 en miles de colones, de acuerdo con el cuadro adjunto.
- d) Anticipos al exterior proveedores por 41,903.64.

h) Cuentas a Cobrar en Gestión Judicial: durante el periodo 2025 esta cuenta tuvo variación del 179.69% en comparación al periodo 2024, el cual corresponde:

- El alquiler de sodas con un valor de 27,840.09 en miles de colones, número de expediente 18-11370-1027-CA.
- La cuenta de Cobro Judicial de Préstamos a Exestudiantes con un saldo de 83,048.77 son cuentas pendientes de cobro de recuperación de préstamos donde el proceso es llevado por Oficina de Asesoría Legal, La cual
- Cuentas exestudiantes recuperación de préstamos en el proceso de cobro en los Tribunales de Justicia., la Institución se ve afectada por un monto de 48,057.71 en miles de colones con los números de expedientes 16-000-404-0306-PE y 16-001336-0058-PE, el proceso es llevado por la Oficina de Asesoría Legal, por concepto de desfalcos a la Institución.
- Por concepto de incumplimiento son producto de las becas otorgadas a funcionarios, por un monto de 337,644.07 en miles de colones, se da una reclasificación de las cuentas por cobrar funcionarios por incumplimiento. Se envía DFC-055-2025 a la oficina de asesoría legal solicitando respuesta del seguimiento de casos en cobros judiciales.

i) Otras cuentas por cobrar corto plazo: El saldo de la cuenta por cobrar a diciembre 2025 y 2024 se compone de la siguiente manera:

- Cuentas por cobrar a la C.C.S.S por concepto de cuotas obrero-patronales por un monto compuesto de 7,102.77 en miles de colones, apertura de cuenta por cobrar a funcionarios según oficios GTH 20-2023, 205-2023, GTH-355-2025, GTH-435-2025, GTH-488-2025, JUPEMA por un monto de 104.86 en miles de colones , además hay un incremento de 155.53 en miles de colones, en el mes de diciembre 2025 se realizó una reclasificación de la cuenta sector público a sector privado en lote 50-436 por un monto de 295,11 en miles de colones correspondiente a capitalización patronal-empleados y pólizas, ASETEC y APROTEC.

Desde el periodo 2021 se han venido realizado gestiones de cobro por parte del Departamento de Gestión del Talento Humano, en el mes de noviembre del 2021 se recibe el oficio GF-DRCS-SC-2024-11-2021, por parte de la C.C.S.S. sucursal Cartago, de la Licenciada; Evelyn Brenes Molina en complemento al oficio GTH 325-2021, donde indica que efectivamente existe la solicitud de devolución de cuotas a patronos a nombre

del ITCR. donde informa que el caso anteriormente lo tuvo asignado el Lic. Gustavo Sánchez Trejos, pero por motivos de una colaboración que está brindando la Dirección Regional Central de Sucursales, se reasignó el caso al Lic. Armando Chávez Araya, el cual solicitó documentos al Departamento de Gestión del Talento Humano, para atención de trámite de la respectiva devolución de cuotas solicitadas por el ITCR, actualmente se encuentra en estudio.

- Cuenta por cobrar a sector privado interno según Oficios GTH 355-2025-GTH-435-2025-GTH 488-2025 corresponde a funcionarios por concepto de capitalización patronal, capitalización empleada, póliza, ASETEC, APROTEC por un monto de 295.11 en miles de colones.

j) Previsiones para deterioro de cuentas a cobrar a corto plazo: se presenta un aumento del 10.74%, con respecto al periodo anterior, se detalla:

El porcentaje de la estimación por incobrables a las cuentas por cobrar a corto plazo se estableció mediante un lineamiento contable emitido por la Vicerrectoría de Administración según oficio VAD-418-2018 del 25 de junio del 2018, hasta que se realice los ajustes correspondientes a los sistemas informáticos que garanticen obtener datos históricos para establecer provisiones por deterioro con mayor juicio profesional. se adjunta la tabla de cálculo:

Ventas para cobrar a corto plazo:

La cédula de antigüedad de las cuentas por cobrar de la Editorial Tecnológica al 31 de diciembre del 2025 y 2024, además de la previsión por incobrabilidad se muestra a continuación:

Cuenta por Cobrar Editorial Tecnológica			SALDOS	
Rango	Actual	Anterior	% Previsión	Previsión Actual
Vigente	147.28	133.00	0.00%	0.00
1 mes	0.00	1,032.00	8.33%	0.00
2 meses	108.00	0.00	16.67%	18.00
TOTAL	255.28	1,165.00		18.00

La cédula de antigüedad de las cuentas por cobrar de funcionarios al 31 de diciembre del 2025 y 2024, así como la previsión por incobrabilidad se muestra en el siguiente cuadro:

Cuenta por Cobrar Funcionarios			SALDOS	
Rango	Actual	Anterior	% Previsión	Previsión Actual
Vigente	160.00	1,878.07	0.00%	0.00
1 mes	14.69	0.00	8.33%	1.22
2 mes	124.20	0.00	16.67%	20.70
4 meses	9.99	9.99	33.33%	3.33
5 meses	0.00	49.93	41.67%	0.00
7 meses	0.00	11.49	58.33%	0.00
10 meses	19.97	0.00	83.33%	16.64
12 meses o más	338.88	101.58	100.00%	338.88
TOTAL	667.72	2,051.05		380.78

La cédula de antigüedad de las cuentas por cobrar exfuncionarios al 31 de diciembre del 2025 y 2024, lo correspondiente a la previsión por incobrabilidad se muestra en el siguiente cuadro.

Cuenta por Cobrar Ex Funcionarios			SALDOS	
Rango	Actual	Anterior	% Previsión	Previsión Actual
2 meses	0.00	277.87	16.67%	0.00
12 meses o más	11,944.95	11,726.33	100.00%	11,944.95
TOTAL	11,944.95	12,004.20		11,944.95

La cédula de antigüedad de las cuentas por documentos al 31 de diciembre del 2025 y 2024, así como la previsión por incobrabilidad se muestra en el siguiente cuadro:

Documentos a cobrar a corto plazo			SALDOS	
Rango	Actual	Anterior	% Previsión	Previsión Actual
12 meses o más	140.00	140.00	100.00%	140.00
TOTAL	140.00	140.00		140.00

Servicios y derechos por cobrar a corto plazo:

Cuenta por Cobrar Derechos Estudio			SALDOS	
Rango	Actual	Anterior	% Previsión	Previsión Actual
1 meses	147,056.06	144,768.14	8.33%	12,254.67
2 meses	14.16	0.00	16.67%	2.36
3 meses	0.00	7.85	25.00%	0.00
4 meses	282.38	914.85	33.33%	94.13
5 meses	104.15	246.71	41.67%	43.39
6 meses	38,867.31	36,043.58	50.00%	19,433.66
8 meses	0.00	914.85	66.67%	0.00
10 meses	0.00	130.23	83.33%	0.00
11 meses	497.76	468.93	91.67%	456.28
12 meses o más	158,691.66	164,540.33	100.00%	158,691.66
TOTAL	345,513.47	348,035.47		190,976.15

Las partidas que quedan pendiente por concepto de conectividad, por un monto de 5,066.87 en miles de colones, datos que se ven reflejados en la respectiva conciliación al 31 de diciembre del 2025.

La tasa de interés que se cobra a los estudiantes por concepto de recargo al no pagar en el periodo de gracia los créditos matriculados (derecho de estudio), que establece la Institución para sus diferentes modalidades de semestre, cuatrimestre, trimestre, bimestre se establece mediante acuerdo de Consejo Institucional N°2586, e informado mediante oficio CI-792-2008, el mismo establece que la metodología para el cálculo de los intereses es tomar como referencia la tasa básica pasiva y sumar 5 puntos. Para el periodo 2024, el porcentaje es de 10.36% y el del periodo 2025 fue del 9.35%.

Se traslada a incobrables, las cuentas cuyo monto adeudado sea igual o inferior al 45% del costo de los derechos de estudio, según el procedimiento establecido y aprobado por el Consejo Departamento Financiero Contable en el Acta N°1-2021, artículo 5 inciso c.

En relación con el acuerdo del Consejo Institucional, en la sesión N°2841, artículo 7 del 09 de octubre del 2013 el cual establece lo siguiente:

“g. Si al finalizar el cobro administrativo, el estudiante no ha pagado, se iniciará el cobro judicial. El Departamento Financiero Contable con la Asesoría Legal deberán hacer el análisis del costo beneficio respectivo de las mismas y establecer los parámetros para determinar cuáles serán las cuentas que pasan a cobro judicial y las que serán declaradas de oficio como incobrables.”

Así como también establece:

“Aprobar que las cuentas por cobrar que alcanzan una duración de cuatro años serán declaradas como incobrables si una vez realizados los tramites de cobro administrativo y judicial no ha sido posible su recuperación”

Cuentas por Cobrar pólizas estudiantes INS

La diferencia que se muestra entre el saldo a nivel mayor con respecto al Auxiliar se debe a las partidas que quedaron pendientes por concepto de conectividad, por un monto de 42.45 en miles de colones, datos que se ven reflejados en la respectiva conciliación al 31 de diciembre del 2025.

Cuenta por cobrar en gestión Judicial

Cuenta por Cobrar estudiantes Póliza INS			SALDOS	
Rango	Actual	Anterior	% Previsión	Previsión Actual
Vigente	0.00	97.10	0.00%	0.00
1 mes	0.00	117.91	8.33%	0.00
4 meses	1,216.90	1,262.35	33.33%	405.59
5 meses	63.68	0.00	41.67%	26.53
7 meses	2,610.68	69.36	58.33%	1,522.81
10 meses	0.00	2,309.69	83.33%	0.00
12 meses o más	9,438.67	7,530.46	100.00%	9,438.67
TOTAL	13,329.92	11,386.87		11,393.73

Otras cuentas a cobrar en gestión judicial

Cuenta por Cobrar Gestión Judicial.			SALDOS	
Rango	Actual	Anterior	% Previsión	Previsión Actual
12 meses o más	413,741.87	93,830.63	100.00%	413,741.87
TOTAL	413,741.87	93,830.63		413,741.87

Dicha previsión está compuesta por:

- ✓ Incumplimiento de beca de funcionarios por un monto de 17,732.82 en miles de colones.
- ✓ Casos presentados por desfalco a la Institución por un monto de 48,057.71 en miles de colones.
- ✓ Caso de Multiservicios y Alimentos Luna por un monto de 26,428.07 en miles de colones.
- ✓ Caso en cobro judicial al señor Víctor Benavides Rojas por 1,612.03 en miles de colones, pendientes de resolución por parte de la Oficina de Asesoría Legal.
- ✓ Funcionarios de cuenta por cobrar por concepto de incumplimiento de beca tanto al exterior e interior por 319,911.24 en miles de colones.

Cuenta por cobrar Ministerio de hacienda

No ha tenido variación de un periodo a otro, por 2,635.96 en miles de colones.

Revelar la información solicitada por la NICSP 9 Ingresos de transacciones con contraprestación (párrafo 39)

Revelación:

Los ingresos con contraprestación que le ingresan a la institución se detallan:

- (a) Los ingresos de derechos de estudio corresponden a la cuenta de créditos matriculados, matrícula y otros derechos estudiantiles que está compuesta por cada uno de los grados que se presentan en la Institución, los cuales son: Bachillerato, Licenciatura, Maestría y Doctorado. La tasa de interés que se cobra con un recargo único sobre el monto adeudado en derechos de estudio es 10.36%
- (b) Trabajos a terceros: es aquel servicio que se presta a terceros realizados por la Institución en la Unidad de Publicaciones. Se da la venta de libros de parte de la Editorial Tecnológica y los bienes generados por el Programa de Producción Agropecuaria.
- (c) Otros alquileres: están compuesto por los alquileres cobrados a las sodas concesionadas de la Institución y en el periodo 2025 se realiza el cobro normal del servicio.

SALDOS			
INGRESOS CON CONTRAPRESTACION	Periodo Actual	Periodo Anterior	%
Venta de bienes	198,813.64	255,773.86	-22.27%
Venta de Servicios	941,043.99	867,297.70	8.50%
Derechos Administrativos de Servicios	6,250,184.96	5,836,514.11	7.09%
Alquiler y Derechos sobre bienes	10,374.90	8,566.69	21.11%
TOTAL	7,400,417.50	6,968,152.37	6.20%

Los ingresos se detallan en las notas 41, 42 y 48 de los Estados Financieros.

El porcentaje de terminación de una transacción que utiliza la institución se determina mediante el método: la proporción de los servicios ejecutados hasta la fecha como porcentaje del total de servicios a prestar.

La institución actualmente no tiene regalías, pero posee 564 certificados de aportación en la Cooperativa de Productores de Leche Dos Pinos RL, un valor nominal al 31 de diciembre del 2025, de ₡140.03 miles de colones cada uno, lo cual representa una participación accionar del 0,00035561% de total de acciones, se detalla en la nota 08 de los estados financieros.

NOTA N° 6

Inventarios

Cuenta	Descripción	Nota	Periodo Actual	Periodo Anterior	Diferencia
					%
1.1.4.	Inventarios	06	215,273.00	214,277.08	0.46%

Método de Valuación de Inventario

Indique si su institución está utilizando Primeras en entrar, Primeras en salir (PEPS), sino es así, indique cual método se utiliza y la razón que aún no utilizan el PEPS

Indique si su institución está utilizando Primeras en entrar, Primeras en salir (PEPS), sino es así, indique cual método se utiliza y la razón que aún no utilizan el PEPS:

No se utiliza la valuación de inventarios de Primeras en Entrar y Primeros en Salir (PEPS), se utiliza el método de promedio ponderado para los inventarios Libros de la Editorial Tecnológica y del Almacén de Suministros, metodología de costo de inventarios autorizada por la Norma Internacional de Contabilidad del Sector Público NICSP 12 basado en calcular el costo medio de las unidades en existencia para determinar el costo de ventas de estas. Se usa este método de acuerdo con las especificaciones dadas en el Sistema Integrado Financiero (SIF) donde se lleva el control y registro de los inventarios.

Por lo anterior, se solicitó a la Dirección de Contabilidad Nacional la autorización para que el ITCR mantenga todos los inventarios de consumo bajo el método de Promedio Ponderado como lo permite la NICSP 12, párrafos 35 y 37. Por medio del oficio R-969-2019 se remitió a la Contabilidad Nacional el 06 de setiembre del 2019 junto con el formulario de consultas sobre tratamiento contable.

Cual sistema de inventario utiliza su institución Periódico o Permanente:

La Institución utiliza el inventario Permanente el cual nos permite actualizar los movimientos de acuerdo con las entradas y salidas del inventario.

Revelación:

La cuenta Inventarios, representa el 000% del total del Activo, que comparado al periodo anterior genera una variación absoluta de 0 00,996 que corresponde a un Aumento del 000% de recursos disponibles.

Revelación:

Las variaciones de la cuenta son principalmente por la venta o salida de libros de la Editorial Tecnológica y el consumo de materiales y suministros para el consumo en la Institución, a continuación, se muestra el detalle:

Inventario		SALDOS		
Cuenta	Nombre	Periodo Actual	Periodo Anterior	%
1.1.4.01	Materiales y suministros para consumo	44,734.22	32,541.66	37.47%
1.1.4.02	Bienes para la venta	170,538.77	181,735.42	-6.16%
TOTAL		215,273.00	214,277.08	0.46%

En el periodo actual, las cuentas presentaron variación relativa a causa de:

- Tintas pinturas y diluyentes: disminución del 1.21% se debe al consumo de tóner en el periodo actual.
- Materiales y productos eléctricos: tiene un aumento del 105.40% a causa de la compra de artículos como:

Artículo	Costo
Adaptador de DisplayPort a HDMI	375.95
Adaptador USB C a HDMI	973.35
Auricular Alámbrico	3,768.90
Base para computadora portátil	2,217.85
Cable hdmi para alta definición, 5m	337.36
Cable hdmi para alta definición de 1,8m	235.52
Cámara WEB	2,768.34
Mouse inalámbrico	2,208.71
Multipuerto (hub) de 4 puertos de entrada	2,258.10
TOTAL	15,144.08

- Útiles y materiales de oficina y cómputo: aumentó en un 39.16% por causa de la compra de los siguientes artículos:

Artículo	Costo
Almohadilla para mouse	1,036.00
Banderita Adhesivas	372.74
Borrador Para Pizarra.	652.47
Chinche Peq. Caja	63.70
Cintas Adhesivas diferentes tipos	1,782.20
Clips Pequeno No 1.	16.99
Correctores diferentes tipos	219.41
Cortador de papel tipo cutter de 15cm	173.93
Descansa muñeca para teclado	1,418.33
Engrapadora Grande.	104.83
Funda porta hojas	183.84
Humedecedor Dedos	41.11
Lapiceros	1,370.83
Lapiz -B- Corriente.	518.50
Marcadores	3,843.58
Minas para portaminas	15.92
Pegamentos	465.91
Portamina	172.67
Regleta	1,237.84
Repuesto de cuchilla para cortar papel	39.25
Sujetador De Papel (Fastemer).	206.38
Tijera metálica	282.31
TOTAL	14,218.74

- Productos de papel/ cartón e impresos: tuvo un aumento del 127.26% debido a la compra de suministros, los cuales se detallan a continuación:

Artículo	Costo
Archivador Ampo Media Carta	245.70
Carpeta Manila Carta.(Folder Peq.)	106.50
Cuaderno Rayado Comun 100 Hojas.	102.22
Etiqueta Adhes. 8.89 X 2.37Cm Doble Colu...	500.00
Libreta P/Taquigrafía 104 T.	1,177.80
Papel Bond 21.5 X 28 Cm. (tamaño carta)	13,285.67
Papel Engomado Mensajes 3.7 X 5 Cms.	64.54
Papel Engomado Mensajes 7.6 X 7.6 Cms.	389.50
Sobre Manila 22.5 X 33 Cm.(Carta)	352.00
Sobre Manila 25 X 15 Cm.(Media Carta)	60.18
Sobre Manila 30.5 X 38 Cm.(Grande)	157.35
TOTAL	16,441.46

- Útiles y materiales de limpieza: se dio una disminución del 9.60%, por causa del consumo de estos artículos, por medio de las requisiciones de Almacén de los diferentes campus. Además, se dieron las siguientes compras en el periodo 2025:

Artículo	Costo
Toalla de papel	2,572.80
Servilleta rectangular para cocina	223.20
TOTAL	2,796.00

- Útiles y materiales cocina y comedor: se tiene una disminución del 2.58% por causa del consumo de los mismos por medio de las requisiciones de Almacenes.
- Útiles; materiales y suministros diversos: presenta un aumento del 17.14% a causa de las siguientes compras en el periodo 2025:

Artículo	Costo
Bateria Alkalina Doble A	694.71
Bateria Alkalina Triple A	829.17
Litio tipo pastilla	329.94
TOTAL	1,853.82

- Salieron de inventario de libros de la Editorial Tecnológica en el periodo actual por concepto en ventas: contado, crédito o salidas por baja en inventarios a causa de promoción de ventas, regalías, deterioro, hurto y obsolescencia, una suma de 227 obras literarias y en el periodo anterior 310 unidades. Además, se realizó la salida de inventario por deterioro o eliminación por desplazamiento según el ET-22-2025, ET-90-2025, ET 118-2025, ET-153-2025, ET-206-2025, ET-252-2025, ET-283-2025, ET-304-2025, ET-319-2025, ET-366-2025, ET-380-2025, R-1101-2025 Y ET-420-2025.

Mes	Monto Deteriorado
Febrero	46.18
Marzo	19.37
Abril	44.53
Mayo	82.84
Junio	67.20
Agosto	60.41
Setiembre	44.94
Octubre	3,987.56
Noviembre	19.47
Diciembre	53.22
Total	4,425.73

Información a revelar-Inventarios, NICSP 12:

a) Inventario (Párrafo 12)

Revelación:

Para lo correspondiente al ITCR, se entenderán como inventarios consumibles todos aquellos bienes que son utilizados para brindar un servicio sea con contraprestación o sin contraprestación, y que estén sujetos al concepto de materialidad e importancia relativa, caso contrario se reconocerán en el resultado del periodo.

Entre los inventarios se definen los siguientes:

- Editorial Tecnológica
- Almacén de Suministros

b) Costo de los Inventarios (Párrafo 18)

Revelación:

Actualmente el costo de los inventarios comprende el costo de la factura de compra del artículo, ya que no se producen procesos de transformación.

c) Importe en libros de Inventario (Párrafo 47)

Revelación:

En el ITCR los inventarios deberán medirse al costo o al valor realizable neto, el que sea menor excepto lo estipulado en las excepciones.

Política Contable

No se incluyen dentro de la medición general y se medirán, según sea el caso, de acuerdo con el siguiente esquema:

	Inventarios	Medición Especial
a)	Adquiridos a través de transacción sin contraprestación	A su valor razonable a la fecha de adquisición
b)	A distribuir sin contraprestación a cambio, o por una contraprestación insignificante	Al menor valor entre el costo y el costo corriente de reposición
c)	Para consumirlos en el proceso de producción de bienes	Al menor valor entre el costo y el costo corriente de reposición

La clasificación de los inventarios de materiales y suministros para consumo y prestación de servicios que mantiene el ITCR al 31 de diciembre 2025 y 2024 es la siguiente:

Detalle Materiales y suministros para consumo y prestación de servicios		SALDOS		
Cuenta	Nombre	Periodo Actual	Periodo Anterior	%
1.1.4.01.01.04.0.99999.1.01	Tintas pinturas y diluyentes	12,725.11	12,880.52	-1.21%
1.1.4.01.03.04.0.99999.1.01	Materiales y productos eléctricos	9,957.69	4,847.91	105.40%
1.1.4.01.99.01.0.99999.1.01	Útiles y materiales de oficina y cómputo	14,573.53	10,472.50	39.16%
1.1.4.01.99.03.0.99999.1.02	Productos de papel/ cartón e impresos	5,484.33	2,413.26	127.26%
1.1.4.01.99.05.0.99999.1.01	Útiles y materiales de limpieza	799.38	884.29	-9.60%
1.1.4.01.99.07.0.99999.1.02	Útiles y materiales cocina y comedor	137.36	141.00	-2.58%
1.1.4.01.99.99.0.99999.1.01	Útiles; Materiales y Suministros diversos	1,056.81	902.18	17.14%
TOTAL		44,734.22	32,541.66	37.47%

La clasificación de los bienes para la venta que mantiene el ITCR al 31 de diciembre del 2025 y 2024 es la siguiente:

Detalle por tipo de Inventarios		SALDOS		
Cuenta	Nombre	Periodo Actual	Periodo Anterior	%
1.1.4.02.02.99.0.99999.1.01	Libros de la Editorial	170,538.77	181,735.42	-6.16%
TOTAL		170,538.77	181,735.42	-6.16%

d) Otra información por revelar

Revelación:

- La Institución a la fecha no cuenta con políticas para el deterioro o baja de los diferentes inventarios que posee, pero tiene criterios para la eliminación de libros por obsolescencia o desactualización, desplazamiento en ediciones, deterioro físico y volumen de ventas. El ITCR no cuenta con inventarios pignorados en garantía de deuda que deba revelar.

- A partir de mayo del 2019, la institución trabaja bajo contrato de orden abierta (demanda) los inventarios, de acuerdo con directriz de la Vicerrectoría de Administración.

NOTA N° 7

Otros activos a corto plazo

Cuenta	Descripción	Nota	Periodo Actual	Periodo Anterior	Diferencia
					%
1.1.9.	Otros activos a corto plazo	07	978,608.04	7,670.56	12657.98%

Detalle cuentas Transferencias del sector público interno a cobrar c/p

Cuenta	Descripción
1.1.9.01.	Gastos a devengar a corto plazo

Cuenta	Detalle	Monto
1.1.9.01.01.01.0. Primas y gastos de seguros a devengar c/p	Seguros	6,198.76
1.1.9.01.01.02.0. Alquileres y derechos sobre bienes a devengar c/p	Derechos sobre licencias	972,409.27
1.1.9.01.01.03.0. Reparaciones y mejoras sobre inmuebles de terceros arrendados c/p		
1.1.9.01.01.99.0. Otros servicios a devengar c/p	Servicios	0.00

Revelación:

La cuenta Otros activos a corto plazo, representa el 001% del total del Activo, que comparado al periodo anterior genera una variación absoluta de 9 70,937 que corresponde a un Aumento del 12,658% de recursos disponibles.

Revelación:

Con respecto a la variación que se presentan en las cuentas otros activos a corto plazo entre los periodos del 2025-2024, se debe a la renovación según corresponda con el contrato que se mantiene con el Instituto Nacional de Seguros (INS), en este periodo del 2025.

El siguiente cuadro es un resumen de los periodos de vigencia de las pólizas de seguros, de acuerdo con las prórrogas de contratos:

Detalle Periodos de Vigencia - Pólizas de Seguros		
Cuenta	Nombre	periodo de Vigencia
1.1.9.01.01.01.0.22191.1.01	Incendio	01/01/2025 al 01/01/2026
1.1.9.01.01.01.0.22191.1.02	Responsabilidad Civil	28/12/2024 al 28/12/2025
1.1.9.01.01.01.0.22191.1.03	Poliza de Calderas	28/12/2024 al 28/12/2025
1.1.9.01.01.01.0.22191.1.08	Vehículos	28/12/2024 al 28/06/2025
1.1.9.01.01.01.0.22191.1.06	Riesgo del Trabajo	01/01/2025 al 31/12/2025
1.1.9.01.01.01.0.22191.1.07	Equipo Contratista	28/12/2024 al 28/12/2025
1.1.9.01.01.01.0.22191.1.08	Derechos de Circulación	31/12/2025 al 30/11/2026
1.1.9.01.01.01.0.22191.1.99	Otros seguros (Obras Arte)	31/05/2025 al 31/05/2026
1.1.9.01.01.01.0.22191.1.99	Otros seguros (Sillas Ruedas)	30/08/2024 al 30/08/2025

La cuenta alquileres y derechos sobre bienes a devengar c/p; para el periodo actual el instituto ha adquirido licencias de software, los cuales se devengarán a lo largo del periodo de la licencia con el fin de reconocer el gasto conforme se utiliza el software al ser derechos de uso. A continuación, se detalla en el siguiente cuadro:

Detalle Alquileres y derechos sobre bienes a devengar c/p		SALDOS		
Cuenta	Nombre	Periodo Actual	Periodo Anterior	%
1.1.9.01.01.02.0.999999.1.01	Alquileres y derechos sobre bienes a devengar c/p	972,409.27	0.00	100.00%

Detalle Licenciamientos por devengar														
Mes registro	Fecha adquisición	Fecha finalización	Fecha devengo	Meses transcurrido	Descripción	Lote registro	Poliza registro	Factura	Costo al inicio	Tipo Cambio	Costo al final	Devengo mensual	Devengado acumulado	Pendiente devengar
jun-25	27/1/2025	27/1/2026	1/12/2025	11	Sistema de Gestión Auditoría Interna	100	1375	00100001010000000701	5,800,000.00	1.00	5,800,000.00	483,333.33	5,316,666.64	483,333.36
jun-25	1/2/2025	31/1/2026	1/12/2025	11	Interspedia	100	1961	00100001010000000891	5,830.00	509.64	2,971,201.20	247,600.10	2,723,600.40	247,600.80
jun-25	13/5/2025	12/5/2026	1/12/2025	8	ZOOM	100	1956	00200001010000000159	13,865.93	507.18	7,032,522.38	586,043.53	4,688,348.24	2,344,174.14
jun-25	17/5/2025	16/5/2026	1/12/2025	8	CANVA PRO1	100	2011	001000010100000004671	102.00	511.07	52,129.14	4,344.10	34,752.79	17,376.35
jun-25	20/6/2025	19/6/2026	1/12/2025	7	CANVA PRO2	100	2011	001000010100000004671	102.00	511.07	52,129.14	4,344.10	30,408.70	21,720.44
jun-25	1/5/2025	30/4/2026	1/12/2025	8	Microsoft ESS	100	2208	00100001010000011159	383,746.82	511.07	196,121,487.30	16,343,457.27	130,747,658.20	65,373,829.10
jul-25	7/2/2025	8/2/2026	1/12/2025	10	Editorial Alpha Cloud	100	2313	00100001010000000795	5,105,882.00	1.00	5,105,882.00	425,490.17	4,254,901.68	800,980.32
jul-25	1/1/2025	31/12/2025	1/12/2025	12	Access Engineering	100	2423	IF-TEC-20250205-A	30,023.29	507.92	15,249,429.46	1,270,785.79	15,249,429.42	0.04
jul-25	1/3/2025	28/2/2026	1/12/2025	10	Jstor Essencial Colletion	100	2424	IF-TEC-20250205-B	12,000.00	507.92	6,095,040.00	507,920.00	5,079,200.00	1,015,840.00
jul-25	1/2/2025	31/1/2026	1/12/2025	11	ALEPH	100	2425	INVMX - 1015	22,926.90	507.92	11,645,031.05	970,419.25	10,674,611.79	970,419.26
jul-25	1/7/2025	30/6/2026	1/12/2025	6	ACS PUBLICATIONS	100	2426	1200740	24,996.00	507.92	12,695,968.32	1,057,997.36	6,347,984.16	6,347,984.16
jul-25	1/5/2025	30/4/2026	1/12/2025	7	EBSCO	100	2427	P 4037265	10,251.36	507.92	5,206,870.77	433,905.90	3,037,341.29	2,169,529.48
jul-25	1/1/2025	31/12/2025	1/12/2025	12	ELSEVIER	100	2428	M705910	40,970.00	507.92	20,809,482.40	1,734,123.53	20,809,482.39	0.01
ago-25	1/6/2025	31/5/2026	1/12/2025	7	IE PUBLISHING	100	2731	00100001010000000800	3,251,000.00	1.00	3,251,000.00	270,916.67	1,896,416.09	1,354,583.91
ago-25	20/5/2025	19/5/2030	1/12/2025	7	RED HAT	100	2773	001000010100000004866	1,200.00	509.73	611,676.00	50,973.00	356,811.00	254,865.00
ago-25	1/1/2025	31/12/2025	1/12/2025	12	SPRINGER NATURE	100	2865	Q-139750	27,687.84	509.54	14,108,061.99	1,175,671.83	14,108,061.98	0.01
ago-25	23/7/2025	22/7/2026	1/12/2025	5	TURNITIN	100	2866	IN-MEX-04496	28,347.00	509.54	14,443,930.38	1,203,660.87	6,018,904.35	8,425,626.03
ago-25	1/5/2025	30/4/2026	1/12/2025	8	AST COMPASS	100	2867	16779	30,227.00	509.54	15,401,865.58	1,283,488.80	10,267,910.39	5,133,955.19
ago-25	30/9/2025	30/9/2026	1/12/2025	4	Ebooks Editorial Sintesis	100	2860	00100001010000000804	2,549,000.00	1.00	2,549,000.00	212,416.67	849,666.68	1,699,333.32
ago-25	21/7/2025	20/7/2026	1/12/2025	5	LEONARDO AI	100	2834	001000010100000004836	840.00	508.86	427,442.40	35,620.20	178,101.00	249,341.40
ago-25					ELSEVIER	100	2863	P28912			10,916,384.96		10,916,384.96	0.00
sep-25	1/3/2025	28/2/2026	1/12/2025	10	ASCE	100	3453	T 391	31,103.00	509.85	15,857,864.55	1,321,488.71	13,214,887.12	2,642,977.43
sep-25	1/1/2025	31/12/2025	1/12/2025	12	IOP	100	3454	INV-IOPP-0005113	7,997.69	509.85	4,077,622.25	339,801.85	4,077,622.23	0.02
sep-25	1/1/2025	31/12/2025	1/12/2025	12	TAYLOR & FRANCIS JOURNALS	100	3455	GDC 71289	13,434.25	509.85	6,849,452.36	570,787.70	6,849,452.37	-0.01
sep-25	1/1/2026	31/12/2026	1/12/2025	0	IEEE Electronic Library (IEL)	100	3457	P 4037265	54,465.00	509.85	27,788,980.25	2,314,081.69	0.00	27,788,980.25
sep-25	30/11/2025	30/11/2026	1/12/2025	1	Passport Global Euromonitor	100	3459	P 4037999	7,307.00	509.85	3,725,473.95	310,456.16	310,456.16	3,415,017.79
sep-25	1/10/2025	30/9/2026	1/12/2025	3	ASM	100	3460	IF-TEC-20250711-A	6,557.01	509.85	3,343,091.55	278,590.96	835,772.88	2,507,318.67
sep-25					PROQUEST	100	3520				3,549,210.00		3,549,210.00	0.00
oct-25	22/9/2025	22/9/2026	1/12/2025	3	AUTODESK	100	3844	00100001010000005774	715.00	506.33	362,025.95	30,168.83	90,506.49	271,519.46
oct-25	22/9/2025	22/9/2026	1/12/2025	3	BIM COLLABORATE PRO	100	3844	00100001010000005774	950.00	506.33	481,013.50	40,084.46	120,253.38	360,760.12
oct-25	1/2/2025	31/1/2026	1/12/2025	11	EBSCO II	100	4335	P-4037260	67,957.00	507.31	34,475,265.67	2,872,938.81	31,602,326.87	2,872,938.80
oct-25	1/10/2025	30/9/2026	1/12/2025	3	FREEPIK PREMIUM	100	4120	001000010100000004964	400.00	507.98	203,192.00	16,932.67	50,798.01	152,393.99
oct-25	31/12/2025	30/12/2026	1/12/2025	0	PEARSON EBOOKS	100	4240	00100001010000000626	22,270.00	506.35	11,276,414.50	939,701.21	0.00	11,276,414.50
oct-25	1/1/2025	31/12/2025	1/12/2025	12	Ebooks ACS a perpetuidad	100	4574	1200741	4,950.00	505.30	2,501,235.00	208,436.25	2,501,235.00	0.00
oct-25	1/1/2026	31/12/2026	1/12/2025	0	EBSCO Revista Impresa	100	4336	P-4037805	1,849.28	507.31	998,158.24	78,179.85	0.00	998,158.24
oct-25	24/9/2025	23/9/2026	1/12/2025	3	GOOGLE CPC	100	3838	002000010100000045168	4,340.42	506.42	2,198,075.50	183,172.96	549,518.88	1,648,556.62
nov-25	24/9/2025	23/9/2026	1/12/2025	3	ANYCLASSROOM	100	4745	002000010100000002213	22,329.00	504.06	11,255,155.74	937,929.65	4,689,648.22	6,565,507.52
nov-25	6/11/2025	6/11/2026	1/12/2025	1	Renovacion SSL FINANCIERO	100	4985	3940560870	60,303.37	1.00	60,303.37	5,025.28	5,025.28	55,278.09
nov-25	2/2/2026	2/2/2029	1/12/2025	0	ENGLISH DISCOVERY ONLINE	100	5040	00100001010000000265	12,874,440.00	1.00	12,874,440.00	1,072,870.00	0.00	12,874,440.00
nov-25	11/11/2025	31/7/2027	1/12/2025	1	SOLIDWORKS	100	5047	001000010100000034413	8,438,290.00	1.00	8,438,290.00	421,914.50	421,914.50	8,016,375.50
nov-25	31/10/2025	6/11/2026	1/12/2025	2	ADS KEYSIGHT	100	5062	001000010100000004126	1,983,532.00	1.00	1,983,532.00	165,294.33	330,588.66	1,652,943.34
nov-25					LICENCIA ATLAS Y MAXQDA	100	5280	001000010100000005170	16,700.00	502.34	8,389,078.00	0.00	0.00	8,389,078.00
dic-25	18/11/2025	31/12/2028			LICENCIAMIENTO PALO ALTO	100	5434	001000010100000004631	110,528.46	501.60	55,441,075.54	4,620,089.63	0.00	55,441,075.54
dic-25	7/8/2023	30/10/2026			LICENCIA TRS RECORD	100	5482	00100001010000000788	918,000.00	1.00	918,000.00	76,500.00	0.00	918,000.00
dic-25	28/12/2025				SISTEMA TASAION CENTRAL TELEFONICA	100	5718	00100001010000015283	4,859.00	490.78	2,384,700.02	198,725.00	0.00	2,384,700.02
dic-25	1/1/2026	31/12/2026			CAS SCIFINDER DISCOVERY PLATFORM	100	5734	91153669	4,140.69	490.78	2,032,167.84	169,347.32	0.00	2,032,167.84
dic-25	1/1/2026	31/12/2026			CAMPUS WIDE SUITE (CWSSMS)	100	5735	13728551	36,300.00	490.78	17,815,314.00	1,484,609.50	0.00	17,815,314.00
dic-25	1/1/2025	31/12/2025			SUSCRIPCION PLATAFORMA EMERALD	100	5736	P 4038042	22,930.00	490.78	11,253,585.40	937,798.78	0.00	11,253,585.40
dic-25	1/1/2026	31/12/2026			SUSCRIPCION PLATAFORMA SAGE RESEARCH MATHODS BOOKS & REFERENCE (CORE)	100	5737	P 4037267	13,770.00	490.78	6,758,040.60	563,170.05	0.00	6,758,040.60
dic-25	30/11/2025	29/11/2026			SISTEMA DE GESTION DE LA INFORMACION DE INVESTIGACION	100	5738	MSI2200006541	51,537.40	490.78	25,293,525.17	2,107,793.76	0.00	25,293,525.17
dic-25	1/11/2024	31/10/2025			GALE RESEARCH COMPLETE	100	5749	RI 1216962	2,700.00	490.78	1,325,106.00	110,425.50	0.00	1,325,106.00
dic-25	1/1/2026	31/12/2026			ICE PUBLISHING	100	5751	P 4038190	9,350.00	491.54	7,153,381.62	596,115.14	0.00	7,153,381.62
dic-25	1/1/2026	31/12/2026			LICENCIAMIENTO EMERALD	100	5752	P 4038236	4,377.00	491.54	2,151,470.58	179,289.22	0.00	2,151,470.58
dic-25	1/1/2026	31/12/2026			PROQUEST	100	5754	F-7100269326	7,000.00	491.54	3,440,780.00	286,731.67	0.00	3,440,780.00
dic-25	1/1/2026	31/12/2026			SPRINGER NATURA BOOKS	100	5755	1453003085	28,985.44	491.54	14,247,503.18	1,187,291.93	0.00	14,247,503.18
dic-25	8/12/2025	8/12/2026			Manage Engine ADManager y ADAudit Plus	100	5889	00100001010000000915	8,390.00	490.78	4,112,736.39	0.00	0.00	4,112,736.39
dic-25	30/12/2025	29/12/2026			EBOOKS 7-24 EDITORIAL PEARSON	100	6135	TCXZ 122357	13,000.00	501.76	6,522,880.00	0.00	0.00	6,522,880.00
dic-25	31/1/2026	31/1/2026			EBOOKS FREEDOM COLLETION	100	6136	M721191	22,066.71	501.76	11,072,192.41	0.00	0.00	11,072,192.41
dic-25					ADOBE CREATIVE CLOUD	100	6247	00100007010000002047	78,687.96	501.76	39,482,470.81	0.00	0.00	39,482,470.81
dic-25					Licencias	80	3206				568,039,293.27	0.00	568,039,293.27	

1.2 ACTIVO NO CORRIENTE

NOTA N° 8

Inversiones a largo plazo

Cuenta	Descripción	Nota	Periodo Actual	Periodo Anterior	Diferencia
					%
1.2.2.	Inversiones a largo plazo	08	78,979.18	73,877.80	6.91%

Revelación:

La cuenta Inversiones a largo plazo, representa el 000% del total del Activo, que comparado al periodo anterior genera una variación absoluta de 0 05,101 que corresponde a un Aumento del 007% de recursos disponibles.

Revelación:

La Institución posee 564 certificados de aportación en la Cooperativa de Productores de Leche Dos Pinos RL, un valor nominal al 31 de diciembre del 2025, de ¢140.03 miles de colones cada uno, lo cual representa una participación accionar del 0,00035561% de total de acciones.

Un porcentaje de los excedentes que genera la Cooperativa son capitalizados previa autorización de la Asamblea de Accionistas para el periodo 2023-2024, el monto capitalizado al ITCR fue de ¢2,588.76 en miles de colones para un total de los 564 certificados de aportación que posee, incrementando en ¢4.59 miles de colones por certificado.

NOTA N° 9

Cuentas a cobrar a largo plazo

Cuenta	Descripción	Nota	Periodo Actual	Periodo Anterior	Diferencia
					%
1.2.3.	Cuentas a cobrar a largo plazo	09	5,917,952.09	6,181,782.48	-4.27%

Revelación:

La cuenta Cuentas a cobrar a largo plazo, representa el 005% del total del Activo, que comparado al periodo anterior genera una variación absoluta de -2 63,830 que corresponde a un Disminución del -004% de recursos disponibles.

Revelación:

Las variaciones de la cuenta son producto de se detalla:

- **Préstamos a largo plazo:** la cuenta presenta una disminución en el saldo de un 2.82%, con respecto al periodo anterior, la variación corresponde a que en el 2025 se tienen menos estudiantes con cuentas por cobrar por concepto de recuperación con un total de 1220 estudiantes, en el periodo 2024 se tenían 1236, también se debe a que se han realizado registros de abonos de estudiantes a la cuenta por cobrar, al mes de diciembre se aprobaron 204 casos de formalización, dado que, el proceso depende de la asignación y verificación que realiza el Departamento de Becas y Gestión Social para los beneficiarios de este. Por lo tanto, es importante resaltar que es un proceso de formalización anual, por lo que cada estudiante a pesar de ser regular en el programa de Beca-Préstamo o de nuevo ingreso, debe realizar el proceso de formalización, esto les permite estar en una condición de activo en dicho programa y así se le pueda depositar la cuota mensual y cubrir el monto de los derechos de estudio correspondientes.

En el periodo 2025, se gestionaron 46 casos de salida a cobro, además la salida de cobro grupal se realiza en el transcurso de cada semestre, en función de que se cumpla con el periodo de gracia de 6 meses, a la fecha, no hay solicitudes individuales de la salida de cobro por parte de los deudores. Los saldos para el periodo 2025, por concepto de interés sobre saldos y moratorios es de 17,532.70 en miles de colones. El Sistema de Financiamiento Estudiantil, establece una tasa de interés la cual se denomina intereses acumulados, su cálculo se determina según lo establece el Reglamento de Becas y Préstamos Estudiantiles del ITCR y sus Reformas, correspondiente al interés que fija el Consejo Nacional de Préstamos (CONAPE), la tasa es de un 4.5%.

Cabe señalar, que el Sistema de Recuperación de Préstamos a Estudiantes, establece dos tasas de interés las cuales son: Intereses sobre saldo (su cálculo es la cuota del deudor respecto al periodo anterior) y los intereses moratorios (su cálculo es el saldo de capital por el porcentaje del interés del pagaré, entre 360 por el número de días vencidos), el nuevo sistema de Financiamiento Estudiantil se puso en producción en febrero 2022.

- **Documentos por cobrar a largo plazo:** la cuenta presenta para el periodo 2025 una disminución de 30.94% en comparación al periodo 2024 de acuerdo con lo siguiente:

Se traslada la porción correspondiente a cuentas por cobrar por incumplimiento de becas tanto al interior como al exterior, por concepto de capital e intereses, de largo plazo a corto plazo, en la cuenta 1.1.3.08.02.04, Documentos a cobrar y arreglos de pago funcionarios a corto plazo, según la base de devengo, conforme lo establece la norma.

Las cuotas por incumplimiento de becas funcionarios tanto al interior como al exterior, los cuales son derivados de las becas otorgadas a los funcionarios con plazos mayores a un año por concepto de incumplimiento de becas, se van a registrar en la cuenta 1.2.3.08.02.99, Documentos a cobrar por otros fraccionamientos y arreglos de pago largo plazo.

Son cuentas particulares a funcionarios derivados de becas otorgadas de acuerdo con el Reglamento de becas para el personal del Instituto Tecnológico y sus reformas. Algunos funcionarios con becas otorgadas tienen deudas a cancelar con plazos muy altos, sobrepasa el plazo de un año. El monto correspondiente al mes de diciembre del 2025 es por 309,539.21 en miles de colones.

En el I semestre 2025, se recibe información vía correo electrónico por parte del Asesor Legal, donde hace referencia a los becados que se encuentran en cobro judicial, y comunica que se está a la espera de la respectiva resolución, para dar trámite a la demanda y notificar a los deudores. Solo dos, de los casos de funcionarios, se mantienen en estudio, para proceder con el respectivo trámite. Se envía oficio a Asesoría Legal DFCI-0055-2025, sobre el seguimiento de los casos en cobro judicial.

- **Otras cuentas a cobrar a largo plazo:** el saldo de esta cuenta presenta una variación de 100.00 en miles de colones debido a que se reclasifico a la cuenta correcta la compañía Gaz Zeta ya que no corresponde al sector público si no al privado registrado en lote 50 póliza 435 , con respecto al periodo 2024, son garantías de la Compañía Nacional de Fuerza y luz (CNFL) con un saldo de 1,370.36 en miles de colones, en el caso del Instituto Costarricense de Electricidad (ICE), por un monto de 4,544.26 en miles de colones, Junta Administrativa del Servicio Eléctrico de Cartago (JASEC), por un monto de 5,540.01 en miles de colones, se envían cartas de confirmación de saldos de las cuentas recíprocas a cada una de las áreas de contabilidad de las instituciones, actualmente se encuentran activos, por servicios brindados al ITCR.

- **Previsiones para deterioro de cuentas a cobrar a largo plazo:** se presenta una disminución en la variación del saldo en el periodo 2024 de un 9.85%, con respecto al periodo 2025, por traslados de casos de Financiamiento estudiantil y Recuperación de Préstamos, indicados en el punto a.

El porcentaje de la estimación por incobrables a las cuentas por cobrar a largo plazo se estableció mediante un lineamiento contable emitido por la Vicerrectoría de Administración según oficio VAD-418-2018, hasta que se realicen los ajustes correspondientes a los sistemas informáticos que garantice, obtener datos históricos para establecer provisiones por deterioro con mayor juicio profesional, se adjunta la tabla de cálculo:

Recuperacion/Prestamos			SALDOS	
Rango	Actual	Anterior	% Previsión	Previsión 2024
Vigente	2,112,743.98	1,897,572.45	0%	0.00
1 mes	125,277.71	186,588.28	8%	10,022.22
2 meses	104,432.23	102,446.95	17%	17,753.48
3 meses	44,313.30	58,674.08	25%	11,078.33
4 meses	17,961.78	4,490.30	33%	5,927.39
5 meses	11,959.50	2,984.34	42%	5,022.99
6 meses	6,783.18	20,503.36	50%	3,391.59
7 meses	7,824.33	36,278.83	58%	4,538.11
8 meses	1,301.03	7,200.51	67%	871.69
9 meses	7,649.76	1,851.71	75%	5,737.32
10 meses	5,467.16	13,917.76	83%	4,537.74
11 meses	2,112.01	5,674.50	92%	1,943.05
12 meses o más	266,583.65	343,638.72	100%	266,583.65
TOTAL	2,714,409.64	2,681,821.79		337,407.56

La tasa de interés que se establece a los funcionarios por incumplimiento de las cláusulas del contrato al momento de determinar el monto a cobrar es la tasa básica pasiva que establece el Banco Central de Costa Rica para el Sistema Financiero, para este trimestre el promedio es del 3.78%.

Cuenta por Cobrar Incumplimiento de beca			SALDOS	
Rango	Actual	Anterior	% Previsión	Previsión Actual
Vigente	342,214.37	408,765.13	0.00%	0.00
2 meses	0.00	4,450.64	16.67%	0.00
5 meses	458.73	0.00	41.67%	191.15
12 meses o más	127,905.51	67,956.28	100.00%	127,905.51
TOTAL	470,578.61	481,172.05		128,096.64

NOTA N° 10

Bienes no concesionados

Cuenta	Descripción	Nota	Periodo Actual	Periodo Anterior	Diferencia
					%
1.2.5.	Bienes no concesionados	10	95,700,109.61	96,359,473.36	-0.68%

Revelación:

La cuenta Bienes no concesionados, representa el 074% del total del Activo, que comparado al periodo anterior genera una variación absoluta de -6 59,364 que corresponde a un Disminución del -001% de recursos disponibles.

Esta nota explicativa está vinculada con las notas del Estado de Situación y Evolución de Bienes donde se debe desarrollar con mayor detalle la composición de las cuentas, sus saldos y hechos relevantes

NOTA N° 11

Bienes concesionados

Cuenta	Descripción	Nota	Periodo Actual	Periodo Anterior	Diferencia
					%
1.2.6.	Bienes concesionados	11	-	-	0.00%

Revelación:

La cuenta Bienes concesionados, representa el 000% del total del Activo, que comparado al periodo anterior genera una variación absoluta de 0 00,000 que corresponde a un Aumento del 000% de recursos disponibles.

Esta nota explicativa está vinculada con las notas del Estado de Situación y Evolución de Bienes donde se debe desarrollar con mayor detalle la composición de las cuentas, sus saldos y hechos relevantes

NOTA N° 12

Inversiones patrimoniales - Método de participación

Cuenta	Descripción	Nota	Periodo Actual	Periodo Anterior	Diferencia
					%
1.2.7.	Inversiones patrimoniales - Método de participación	12	-	-	0.00%

Revelación:

La cuenta Inversiones patrimoniales - Método de participación, representa el 000% del total del Activo, que comparado al periodo anterior genera una variación absoluta de 0 00,000 que corresponde a un Aumento del 000% de recursos disponibles.

Revelación:

No hay información que revelar

NOTA N° 13

Otros activos a largo plazo

Cuenta	Descripción	Nota	Periodo Actual	Periodo Anterior	Diferencia
					%
1.2.9.	Otros activos a largo plazo	13	-	-	0.00%

Revelación:

La cuenta Otros activos a largo plazo, representa el 000% del total del Activo, que comparado al periodo anterior genera una variación absoluta de 0 00,000 que corresponde a un Aumento del 000% de recursos disponibles.

Revelación:

No hay información que revelar

Detalle cuenta:

Cuenta	Descripción	Nota	Periodo Actual	Periodo Anterior	Diferencia
					%
1.2.9.01.	Gastos a devengar a largo plazo	13	-	-	0.00%

Indicar el detalle de cómo está compuesta la cuenta:

No hay información que revelar

Revelación:

La cuenta Gastos a devengar a largo plazo, representa el 000% del total del Activo, que comparado al periodo anterior genera una variación absoluta de 0 00,000 que corresponde a un Aumento del 000% de recursos disponibles.

Revelación:

No hay información que revelar

2. PASIVO**2.1 PASIVO CORRIENTE****NOTA N° 14**

Deudas a corto plazo

Cuenta	Descripción	Nota	Periodo Actual	Periodo Anterior	Diferencia
					%
2.1.1.	Deudas a corto plazo	14	5,685,376.00	5,869,687.64	-3.14%

Revelación:

La cuenta Deudas a corto plazo, representa el 089% del total del Pasivo, que comparado al periodo anterior genera una variación absoluta de -1 84,312 que corresponde a un Disminución del -003% de recursos disponibles.

Revelación:

Las variaciones de la cuenta son producto de:

Detalle de las cuentas por pagar corto plazo				
Cuenta	Detalle	Periodo Actual	Periodo Anterior	%
2.1.1.01	Deudas comerciales a corto plazo(a)	10,556.07	6,800.20	55.23%
2.1.1.02	Deudas sociales y fiscales a corto plazo(b)	5,674,819.93	5,862,887.44	-3.21%
TOTAL		5,685,376.00	5,869,687.64	-3.14%

A continuación, se detalla los efectos que existen en cada una de las cuentas que se muestran en el cuadro anterior:

(a) **Deudas Comerciales:** El aumento en el período 2025 corresponde a:

Cuenta	Detalle	Periodo Actual	Periodo Anterior	%
2.1.1.01.01.01.0.31182.1.01	Proveedores Corporacion Ganadera	0.00	150.55	-100.00%
2.1.1.01.01.01.0.99999.1.01	Proveedores	2,722.29	0.00	100.00%
2.1.1.01.01.01.0.99999.1.02	Funcionarios	1.00	0.00	100.00%
2.1.1.01.04.99.0.99999.1.01	Estudiantes	467.45	532.12	-12.15%
2.1.1.01.04.99.0.99999.2.09	Proveedores SIIBUS	7,365.33	6,117.54	20.40%
TOTAL		10,556.07	6,800.20	55.23%

- La disminución corresponde a que, durante el año 2024, la corporación presentó una inconsistencia en la cuenta bancaria, por lo que el saldo se trasladó al mes siguiente.
- En la cuenta de Proveedores, el aumento corresponde a la siguiente transferencia Internacional la cual presenta inconsistencias Bancarias.

Lote/Poliza	Proveedor
140-18935	CLARIVATE ANALYTICS LLC

- En la cuenta de funcionarios, el aumento corresponde a las siguientes liquidaciones la cuales serán canceladas en el mes de enero 2026:

Lote/Poliza	Funcionario
50-418	ALBA SOLE CARLOS

- El saldo actual registrado en la cuenta Estudiantes corresponde a montos depositados por estudiantes que realizaron pagos relacionados con el financiamiento estudiantil, durante los meses de febrero, marzo, abril, mayo, junio y julio de 2022.

Dichos estudiantes efectuaron depósitos en las cuentas bancarias del Instituto Tecnológico de Costa Rica (ITCR) por montos superiores a las cuotas establecidas. Esta situación fue consecuencia de limitaciones del Sistema de Financiamiento Estudiantil, el cual no permitía registrar automáticamente los pagos en exceso.

Ante esta situación, se procedió a registrar contablemente dichos montos con el fin de gestionar su devolución, dado que varios estudiantes solicitaron el reintegro del dinero pagado de más. Actualmente, el encargado de la Unidad de Tesorería se encuentra realizando el registro de estos pagos extraordinarios en el sistema, para regularizar la situación y dar seguimiento a las solicitudes de devolución correspondientes.

- En la cuenta proveedores (SIIBUS), el aumento corresponde al registro de la cuenta por pagar a la empresa TRC S.A por el servicio de transportes como una medida temporal según DFCI-67-2024.

(b) Deudas sociales y fiscales: En relación con las cargas sociales el saldo responde al pago de la CCSS correspondiente a la planilla de diciembre, el cual tiene fechas de presentación 26 de diciembre al 6 de enero y de pago del 16 al 20 de enero 2026, como complemento a la información ver detalle Nota N°59.

Cuenta	Detalle	Periodo Actual	Periodo Anterior	%
2.1.1.02.01.01.1.99999.1.01	Salarios por Reclamar	1,012.74	921.91	9.85%
2.1.1.02.01.01.6.99999.1.01	Salario escolar a pagar c/p	3,094,452.75	3,116,914.57	-0.72%
2.1.1.02.01.02.4.99999.1.01	Vacaciones por pagar c/p	1,387,655.38	1,570,513.04	-11.64%
2.1.1.02.01.03.3.99999.1.01	Decimotercer mes a pagar c/p	242,642.63	242,768.95	-0.05%
2.1.1.02.01.04.0.14120.1.01	Enfermedad y Maternidad Patronal	267,343.06	265,166.70	0.82%
2.1.1.02.01.04.0.14120.1.02	Banco Popular Patronal	14,450.98	14,333.34	0.82%
2.1.1.02.01.05.0.14120.1.02	Invalidez Vejez y Muerte Patronal	56,446.63	57,858.99	-2.44%
2.1.1.02.01.05.0.14120.1.06	ROP 3% Régimen Obligatorio de Pensiones Complementarias Patronal	86,705.86	86,000.01	0.82%
2.1.1.02.01.05.0.14120.1.07	FCL 1.5% Fondo de Capitalización Laboral Patronal	43,352.93	43,000.01	0.82%
2.1.1.02.01.06.0.14120.1.02	Enfermedad y Maternidad Obrero	158,100.15	156,944.27	0.74%
2.1.1.02.01.06.0.14120.1.12	Invalidez. vejez y muerte CCSS Obrero	43,067.01	44,200.50	-2.56%
2.1.1.02.01.06.0.21101.1.05	Embargo Judicial /Pensión Alimenticia	89.84	-	100.00%
2.1.1.02.01.06.0.14120.1.11	Banco Popular Obrero	28,745.48	28,535.32	0.74%
2.1.1.02.02.02.0.11206.1.01	Impuesto de la Renta	53,098.04	38,794.80	36.87%
2.1.1.02.02.02.0.11206.1.04	Impuesto de Renta Funcionarios	193,201.54	195,225.31	-1.04%
2.1.1.02.02.02.0.11206.1.05	Impuesto de Renta Dietas	101.43	226.30	-55.18%
2.1.1.02.02.02.0.11206.1.07	Renta Extranjeros	2,822.33	-	100.00%
2.1.1.02.02.02.0.31182.1.02	Impuesto de Matanza Ganado CORFOGA	1,531.17	1,483.42	3.22%
TOTAL		5,674,819.93	5,862,887.44	-3.21%

El aumento corresponde principalmente a depósitos con inconvenientes en las cuentas bancarias o casos de defunciones de funcionarios. Estos procesos están siendo gestionados por el Departamento de Gestión de Talento Humano y la Unidad Tesorería.

Funcionario	Origen	Monto
Piedra Rivera Carlos Andres	Escolar 2022-2023	25.40
Fabian Miranda Quesada	Aguinando 2023	92.82
Fabian Miranda Quesada	Escolar 2023-2024	41.53
Gladys Arroyo Jimenez	Escolar 2023-2024	507.77
Cristian Barahona Masis	Retroactivo	154.16
David Garcia Gómez	Retroactivo	100.24
Fabian Miranda Quesada	II Q febrero 2025	90.83
Total		1,012.74

Con relación a las cuentas de retenciones de impuestos a pagar, la presentación de las declaraciones informativas y auto liquidativas D-213, D-209, D-212, D-143, D-139, D 142 se estarán presentando con fechas máximas al 10 y 15 de enero 2026 según calendario del Ministerio de Hacienda 2025.

La cuenta de CORFOGA, corresponde al tributo de la Corporación Ganadera según Ley N°7837 y Reglamento de Gestión, Fiscalización y Recaudación del Tributo (Decreto Ejecutivo 34572) del proyecto en el Campus Tecnológico Local San Carlos Programa Producción Agropecuaria (PPA), el saldo que se mantiene obedece al servicio de planta matanza.

Detalle:

Cuenta	Descripción
2.1.1.03.02.	Transferencias al sector público interno a pagar c/p

CODIGO INSTITUCIONAL	NOMBRE ENTIDAD	MONTO

Revelación:

La cuenta Transferencias a pagar a corto plazo, representa el 0 % del total de Pasivo, que comparado al periodo anterior genera una variación absoluta de 0,00 que corresponde a un(a) Aumento del 0 % de recursos disponibles.

Revelación:

No hay información a revelar.

NOTA N° 15

Endeudamiento público a corto plazo

Cuenta	Descripción	Nota	Periodo Actual	Periodo Anterior	Diferencia
					%
2.1.2.	Endeudamiento público a corto plazo	15	-	-	0.00%

Revelación:

La cuenta Endeudamiento público a corto plazo, representa el 000% del total del Pasivo, que comparado al periodo anterior genera una variación absoluta de 0 00,000 que corresponde a un Aumento del 000% de recursos disponibles.

Revelación:

No hay información a revelar.

NOTA N° 16

Fondos de terceros y en garantía

Cuenta	Descripción	Nota	Periodo Actual	Periodo Anterior	Diferencia
					%
2.1.3.	Fondos de terceros y en garantía	16	275,960.22	268,249.82	2.87%

Detalle

Cuenta	Descripción	Nota	Periodo Actual	Periodo Anterior	Diferencia
					%
2.1.3.03.	Depósitos en garantía	16	272,341.22	266,249.53	2.29%

Revelación:

La cuenta Depósitos en garantía, representa el 003% del total del Pasivo, que comparado al periodo anterior genera una variación absoluta de 0 06,092 que corresponde a un Aumento del 002% de recursos disponibles.

Revelación:

A continuación, se detalla los efectos que existieron en cada una de las cuentas que se muestran en el cuadro:

Cuenta	Detalle	Periodo Actual	Periodo Anterior	%
2.1.3.02	Recaudación por cuentas de terceros(a)	382.27	18.24	1995.78%
2.1.3.03	Depósitos en garantía(b)	272,341.22	266,249.53	2.29%
2.1.3.99	Otros fondos de terceros(c)	3,236.73	1,982.05	63.30%
TOTAL		275,960.22	268,249.82	2.87%

(a) Recaudación por cuentas de terceros: La cuenta refleja las obligaciones por especies fiscales pendientes de pago al Banco de Costa Rica. La liquidación de las especies correspondientes al mes de diciembre está programada para efectuarse en enero, a cargo de la unidad de Tesorería.

(b) Depósitos en garantía: el saldo que mantiene corresponde a las promesas de pago irrevocables emitidas y aceptadas por la institución en los procesos de licitación, para garantizar durante un lapso específico y hasta por un monto límite, la lealtad de actuación en algún tipo de pago de transacción, constituyendo un tipo de garantía real como lo son garantías de participación y cumplimiento.

Cuenta	Entidad	Periodo Actual	Periodo Anterior	%
2.1.3.03.01.02.0.99999.1.01	Cumplimiento empresas privadas	244,821.46	229,612.38	6.62%
2.1.3.03.01.02.0.99999.2.01	Participación empresas privadas	3,716.82	3,716.82	0.00%
2.1.3.03.01.02.0.99999.3.01	Depósito de Cumplimiento San Carlos	23,802.94	32,920.32	-27.70%
TOTAL		272,341.22	266,249.53	2.29%

(c) Otros fondos de terceros: el aumento que se observa al 31 de diciembre 2025 con respecto al periodo anterior corresponde al registro de algunos depósitos sin identificación por lo cual se clasifican en los otros fondos de terceros en espera de ser devueltos. Dicho análisis lo realiza la Unidad de Tesorería encargada del registro de estas transacciones.

Proveedor	Monto
TRANSFERENC BANCOBCR	91.70
ALBERTOFZAMORAM	123.60
CR X TR VOUCHER C EX	199.26
DANIEL JESUS MORALES CD BAC/BAC	50.00
TRANSFERENC BANCOBCR // PA GARREG603230868NOV23	25.00
PAGO DE SEMILLA/ROBE RTO GODINEZ GODI	10.00
BIMBO	199.48
CR X TR VOUCHER	714.23
CR X TR VOUCHER	568.78
BIMBO	165.43
CCSS	1,089.24
TOTAL	3,236.73

NOTA N° 17

Provisiones y reservas técnicas a corto plazo

Cuenta	Descripción	Nota	Periodo Actual	Periodo Anterior	Diferencia
					%
2.1.4.	Provisiones y reservas técnicas a corto plazo	17	-	-	0.00%

Detalle cuenta:

Cuenta	Descripción	Nota	Periodo Actual	Periodo Anterior	Diferencia
					%
2.1.4.01.	Provisiones a corto plazo	17	-	-	0.00%

Indicar el detalle de cómo está compuesta la cuenta:

No hay información a revelar

Revelación:

La cuenta Provisiones y reservas técnicas a corto plazo, representa el 000% del total del Pasivo, que comparado al periodo anterior genera una variación absoluta de 0 00,000 que corresponde a un Aumento del 000% de recursos disponibles.

Revelación:

No hay información a revelar

Información por revelar - Provisiones, Pasivos contingentes y Activos Contingentes NICSP 19 (párrafo 97, 98)

Revelación:

No hay información a revelar

NOTA N° 18

Otros pasivos a corto plazo

Cuenta	Descripción	Nota	Periodo Actual	Periodo Anterior	Diferencia
					%
2.1.9.	Otros pasivos a corto plazo	18	38,124.44	38,346.33	-0.58%

Detalle cuenta:

Cuenta	Descripción	Nota	Periodo Actual	Periodo Anterior	Diferencia
					%
2.1.9.01.	Ingresos a devengar a corto plazo	18	38,124.44	38,346.33	-0.58%

Indicar el detalle de cómo está compuesta la cuenta:

Cuenta	Detalle	Periodo Actual	Periodo Anterior	%
2.1.9.01.99.99.0.99999.1.03	Estudiantes DOCINADE	4,990.55	5,420.07	-7.92%
2.1.9.01.99.99.0.99999.1.06	Incumplidor de becas funcionarios	33,133.88	32,926.26	0.63%
TOTAL		38,124.44	38,346.33	-0.58%

Revelación:

La cuenta Otros pasivos a corto plazo, representa el 000% del total del Pasivo, que comparado al periodo anterior genera una variación absoluta de -0 00,222 que corresponde a un Disminución del -001% de recursos disponibles.

Revelación:

Las variaciones de la cuenta son producto de, se detalla la cuenta:

- En la cuenta estudiante DOCINADE la disminución corresponde a que los estudiantes extranjeros matriculados en el Doctorado en Ciencias de la Naturaleza han ido devengando requerimientos según su plan de estudios.
- En la cuenta incumplidor de becas funcionarios, los ingresos por concepto de cuentas por cobrar, incumplimiento de becas funcionarios, tanto al interior como al exterior del país, se deben registrar según la base de devengo. A partir del mes de setiembre 2022, los pagos que se realicen cancelando las cuotas, tanto por deposito o rebajo por planillas se deben registrar en

la cuenta de ingresos por devengar tanto a corto como a largo plazo, según lo establece la norma ver referencia en la nota N°09.

2.2 PASIVO NO CORRIENTE

NOTA N° 19

Deudas a largo plazo

Cuenta	Descripción	Nota	Periodo Actual	Periodo Anterior	Diferencia
					%
2.2.1.	Deudas a largo plazo	19	60,827.93	62,223.15	-2.24%

Revelación:

La cuenta Deudas a largo plazo, representa el 001% del total del Pasivo, que comparado al periodo anterior genera una variación absoluta de -0 01,395 que corresponde a un Disminución del -002% de recursos disponibles.

Revelación:

Las variaciones de la cuenta son producto de:

La disminución observada al 31 de diciembre con respecto al período anterior corresponde al efecto del diferencial cambiario que genera la deuda mes a mes. Este saldo está relacionado con el Convenio de arreglo de pago suscrito entre la Junta Administrativa del Registro Nacional y el Instituto Tecnológico de Costa Rica (ITCR), como resultado de las sumas pagadas en exceso por parte de la Junta al ITCR.

Según dicho convenio, el ITCR se comprometió a cancelar, a partir del año 2018 y por un período de seis años consecutivos, un monto anual de \$30,410.31, para un total de \$182,461.88. Los pagos deben realizarse a más tardar el 2 de marzo de cada año.

Es importante señalar que en marzo de 2020 se retuvo el pago correspondiente a ese año, de conformidad con lo dispuesto en el oficio R-199-2020, debido a que la Junta Administrativa del Registro Nacional no ha presentado la certificación solicitada. Esta certificación debe ser emitida por un Contador Público Autorizado y debe contener:

- El cálculo utilizado para determinar el monto a devolver,
- La metodología aplicada, y
- La variación entre el cálculo original y el actualizado.

Al cierre de diciembre de 2025, no se ha recibido comunicación oficial de parte de la Junta respecto a la certificación requerida. Como consecuencia, no se han efectuado los pagos correspondientes a los años 2020, 2021, 2022, 2023, 2024 y 2025.

NOTA N° 20

Endeudamiento público a largo plazo

Cuenta	Descripción	Nota	Periodo Actual	Periodo Anterior	Diferencia
					%
2.2.2.	Endeudamiento público a largo plazo	20	-	-	0.00%

Revelación:

La cuenta Endeudamiento público a largo plazo, representa el 000% del total del Pasivo, que comparado al periodo anterior genera una variación absoluta de 0 00,000 que corresponde a un Aumento del 000% de recursos disponibles.

Revelación:

No hay información a revelar

NOTA N° 21

Fondos de terceros y en garantía

Cuenta	Descripción	Nota	Periodo Actual	Periodo Anterior	Diferencia
					%
2.2.3.	Fondos de terceros y en garantía	21	-	-	0.00%

Revelación:

La cuenta Fondos de terceros y en garantía, representa el 000% del total del Pasivo, que comparado al periodo anterior genera una variación absoluta de 0 00,000 que corresponde a un Aumento del 000% de recursos disponibles.

Revelación:

No hay información a revelar

NOTA N° 22

Provisiones y reservas técnicas a largo plazo

Cuenta	Descripción	Nota	Periodo Actual	Periodo Anterior	Diferencia
					%
2.2.4.	Provisiones y reservas técnicas a largo plazo	22	-	-	0.00%

Detalle cuenta:

Cuenta	Descripción	Nota	Periodo Actual	Periodo Anterior	Diferencia
					%
2.2.4.01.	Provisiones a largo plazo	22	-	-	0.00%

Indicar el detalle de cómo está compuesta la cuenta:

No hay información a revelar

Revelación:

La cuenta Provisiones y reservas técnicas a largo plazo, representa el 000% del total del Pasivo, que comparado al periodo anterior genera una variación absoluta de 0 00,000 que corresponde a un Aumento del 000% de recursos disponibles.

Revelación:

No hay información a revelar

Información por revelar - Provisiones, Pasivos contingentes y Activos Contingentes NICSP 19 (párrafo 97, 98)

Revelación:

No hay información a revelar

NOTA N° 23

Otros pasivos a largo plazo

Cuenta	Descripción	Nota	Periodo Actual	Periodo Anterior	Diferencia
					%
2.2.9.	Otros pasivos a largo plazo	23	309,539.21	448,245.80	-30.94%

Detalle cuenta:

Cuenta	Descripción	Nota	Periodo Actual	Periodo Anterior	Diferencia
					%
2.2.9.01.	Ingresos a devengar a largo plazo	23	309,539.21	448,245.80	-30.94%

Indicar el detalle de cómo está compuesta la cuenta:

Ingresos a devengar a largo plazo		SALDOS		
Cuenta	Nombre	Periodo Actual	Periodo Anterior	%
2.2.9.01	Ingresos a devengar a largo plazo	309.539.21	448.245.80	-30.94%

Revelación:

La cuenta Otros pasivos a largo plazo, representa el 004% del total del Pasivo, que comparado al periodo anterior genera una variación absoluta de -1 38,707 que corresponde a un Disminución del -031% de recursos disponibles.

Revelación:

En la cuenta incumplidor de becas funcionarios, los ingresos por concepto de cuentas por cobrar, tanto al interior del país como al exterior, se deben registrar según la base de devengo. Desde el mes de setiembre 2022, los pagos que se realicen cancelando las cuotas, tanto por deposito o rebajo por planillas se deben registrar en la cuenta de ingresos por devengar tanto a corto como a largo plazo, según lo establece la norma ver referencia en la nota N°09.

3. PATRIMONIO

3.1 PATRIMONIO PUBLICO

NOTA N° 24

Capital

Cuenta	Descripción	Nota	Periodo Actual	Periodo Anterior	Diferencia
					%
3.1.1.	Capital	24	763,233.83	763,233.83	0.00%

Revelación:

La cuenta Capital inicial, representa el 001% del total del Capital, que comparado al periodo anterior genera una variación absoluta de 0 00,000 que corresponde a un Aumento del 000% de recursos disponibles.

Esta nota explicativa está vinculada con las notas del Estado de Cambios al Patrimonio donde se debe desarrollar con mayor detalle la composición de las cuentas, sus saldos y hechos relevantes.

Cuenta	Descripción	Nota	Periodo Actual	Periodo Anterior	Diferencia
					%
3.1.1.02.	Incorporaciones al capital	24	-	-	0.00%

Revelación:

La cuenta Incorporaciones al capital, representa el 000% del total del Capital, que comparado al periodo anterior genera una variación absoluta de 0 00,000 que corresponde a un Aumento del 000% de recursos disponibles.

Esta nota explicativa está vinculada con las notas del Estado de Cambios al Patrimonio donde se debe desarrollar con mayor detalle la composición de las cuentas, sus saldos y hechos relevantes.

NOTA N° 25

Transferencias de capital

Cuenta	Descripción	Nota	Periodo Actual	Periodo Anterior	Diferencia
					%
3.1.2.	Transferencias de capital	25	3,012,442.60	3,012,442.60	0.00%

Revelación:

La cuenta Transferencias de capital, representa el 002% del total del Capital, que comparado al periodo anterior genera una variación absoluta de 0 00,000 que corresponde a un Aumento del 000% de recursos disponibles.

Esta nota explicativa está vinculada con las notas del Estado de Cambios al Patrimonio donde se debe desarrollar con mayor detalle la composición de las cuentas, sus saldos y hechos relevantes.

NOTA N° 26

Reservas

Cuenta	Descripción	Nota	Periodo Actual	Periodo Anterior	Diferencia
					%
3.1.3.	Reservas	26	-	-	0.00%

Revelación:

La cuenta Reservas, representa el 000% del total del Capital, que comparado al periodo anterior genera una variación absoluta de 0 00,000 que corresponde a un Aumento del 000% de recursos disponibles.

Esta nota explicativa está vinculada con las notas del Estado de Cambios al Patrimonio donde se debe desarrollar con mayor detalle la composición de las cuentas, sus saldos y hechos relevantes.

NOTA N° 27

Variaciones no asignables a reservas

Cuenta	Descripción	Nota	Periodo Actual	Periodo Anterior	Diferencia
					%
3.1.4.	Variaciones no asignables a reservas	27	-	-	0.00%

Revelación:

La cuenta Variaciones no asignables a reservas, representa el 000% del total del Capital, que comparado al periodo anterior genera una variación absoluta de 0 00,000 que corresponde a un Aumento del 000% de recursos disponibles.

Esta nota explicativa está vinculada con las notas del Estado de Cambios al Patrimonio donde se debe desarrollar con mayor detalle la composición de las cuentas, sus saldos y hechos relevantes.

NOTA N° 28

Resultados acumulados

Cuenta	Descripción	Nota	Periodo Actual	Periodo Anterior	Diferencia
					%
3.1.5.	Resultados acumulados	28	118,904,314.18	113,899,257.58	4.39%

Detalle cuenta:

Cuenta	Descripción	Nota	Periodo Actual	Periodo Anterior	Diferencia
					%
3.1.5.01.	Resultados acumulados de ejercicios anteriores	28	113,880,256.95	111,915,642.18	1.76%

Cuenta	Descripción	Nota	Periodo Actual	Periodo Anterior	Diferencia
					%
3.1.5.02.	Resultado del ejercicio	28	5,024,057.23	1,983,615.40	153.28%

Revelación:

La cuenta Resultados acumulados, representa el 097% del total del Capital, que comparado al periodo anterior genera una variación absoluta de 5,0 05,057 que corresponde a un Aumento del 004% de recursos disponibles.

Esta nota explicativa está vinculada con las notas del Estado de Cambios al Patrimonio donde se debe desarrollar con mayor detalle la composición de las cuentas, sus saldos y hechos relevantes.

NOTA N° 29

Intereses minoritarios - Participaciones en el patrimonio de entidades controladas

Cuenta	Descripción	Nota	Periodo Actual	Periodo Anterior	Diferencia
					%
3.2.1.	Intereses minoritarios - Participaciones en el patrimonio de entidades controladas	29	-	-	0.00%

Revelación:

La cuenta Intereses minoritarios - Participaciones en el patrimonio de entidades controladas, representa el 000% del total del Capital, que comparado al periodo anterior genera una variación absoluta de 0 00,000 que corresponde a un Aumento del 000% de recursos disponibles.

Esta nota explicativa está vinculada con las notas del Estado de Cambios al Patrimonio donde se debe desarrollar con mayor detalle la composición de las cuentas, sus saldos y hechos relevantes.

NOTA N° 30

Intereses minoritarios – Evolución

Cuenta	Descripción	Nota	Periodo Actual	Periodo Anterior	Diferencia
					%
3.2.2.	Intereses minoritarios - Evolución	30	-	-	0.00%

Revelación:

La cuenta Intereses minoritarios - Evolución, representa el 000% del total del Capital, que comparado al periodo anterior genera una variación absoluta de 0 00,000 que corresponde a un Aumento del 000% de recursos disponibles.

Esta nota explicativa está vinculada con las notas del Estado de Cambios al Patrimonio donde se debe desarrollar con mayor detalle la composición de las cuentas, sus saldos y hechos relevantes.

NOTAS EXPLICATIVAS AL ESTADO DE RENDIMIENTO FINANCIERO

4. INGRESOS

4.1 IMPUESTOS

NOTA N° 31

Impuestos sobre los ingresos, las utilidades y las ganancias de capital

Cuenta	Descripción	Nota	Periodo Actual	Periodo Anterior	Diferencia
					%
4.1.1.	Impuestos sobre los ingresos, las utilidades y las ganancias de capital	31	-	-	0.00%

Revelación:

La cuenta Impuestos sobre los ingresos, las utilidades y las ganancias de capital, representa el 000% del total del Ingresos, que comparado al periodo anterior genera una variación absoluta de 0 00,000 que corresponde a un Aumento del 000% de recursos disponibles.

Revelación:

No hay información a revelar

En caso de aplicar la NICSP 23 revelar la información que solicita la norma.

Revelación:

No hay información a revelar

NOTA N° 32

Impuestos sobre la propiedad

Cuenta	Descripción	Nota	Periodo Actual	Periodo Anterior	Diferencia
					%
4.1.2.	Impuestos sobre propiedad	32	-	-	0.00%

Revelación:

La cuenta Impuestos sobre la propiedad, representa el 000% del total del Ingresos, que comparado al periodo anterior genera una variación absoluta de 0 00,000 que corresponde a un Aumento del 000% de recursos disponibles.

Revelación:

No hay información a revelar

En caso de aplicar la NICSP 23 revelar la información que solicita la norma.

Revelación:

No hay información a revelar

NOTA N° 33

Impuestos sobre bienes y servicios

Cuenta	Descripción	Nota	Periodo Actual	Periodo Anterior	Diferencia
					%
4.1.3.	Impuestos sobre bienes y servicios	33	-	-	0.00%

Revelación:

La cuenta Impuestos sobre bienes y servicios, representa el 000% del total del Ingresos, que comparado al periodo anterior genera una variación absoluta de 0 00,000 que corresponde a un Aumento del 000% de recursos disponibles.

Revelación:

No hay información a revelar

En caso de aplicar la NICSP 23 revelar la información que solicita la norma.

Revelación:

No hay información a revelar

NOTA N° 34

Impuestos sobre el comercio exterior y transacciones internacionales

Cuenta	Descripción	Nota	Periodo Actual	Periodo Anterior	Diferencia
					%
4.1.4.	Impuestos sobre el comercio exterior y transacciones internacionales	34	-	-	0.00%

Revelación:

La cuenta Impuestos sobre el comercio exterior y transacciones internacionales, representa el 000% del total del Ingresos, que comparado al periodo anterior genera una variación absoluta de 0 00,000 que corresponde a un Aumento del 000% de recursos disponibles.

Revelación:

No hay información a revelar

NOTA N° 35

Otros impuestos

Cuenta	Descripción	Nota	Periodo Actual	Periodo Anterior	Diferencia
					%
4.1.9.	Otros impuestos	35	-	-	0.00%

Revelación:

La cuenta Otros impuestos, representa el 000% del total del Ingresos, que comparado al periodo anterior genera una variación absoluta de 0 00,000 que corresponde a un Aumento del 000% de recursos disponibles.

Revelación:

No hay información a revelar

4.2 CONTRIBUCIONES SOCIALES**NOTA N° 36**

Contribuciones a la seguridad social

Cuenta	Descripción	Nota	Periodo Actual	Periodo Anterior	Diferencia
					%
4.2.1.	Contribuciones a la seguridad social	36	-	-	0.00%

Revelación:

La cuenta Contribuciones a la seguridad social, representa el 000% del total del Ingresos, que comparado al periodo anterior genera una variación absoluta de 0 00,000 que corresponde a un Aumento del 000% de recursos disponibles.

Revelación:

No hay información a revelar

NOTA N° 37

Contribuciones sociales diversas

Cuenta	Descripción	Nota	Periodo Actual	Periodo Anterior	Diferencia
					%
4.2.9.	Contribuciones sociales diversas	37	-	-	0.00%

Revelación:

La cuenta Contribuciones sociales diversas, representa el 000% del total del Ingresos, que comparado al periodo anterior genera una variación absoluta de 0 00,000 que corresponde a un Aumento del 000% de recursos disponibles.

Revelación:

No hay información a revelar

4.3 MULTAS, SANCIONES, REMATES Y CONFISCACIONES DE ORIGEN NO TRIBUTARIO

NOTA N° 38

Multas y sanciones administrativas

Cuenta	Descripción	Nota	Periodo Actual	Periodo Anterior	Diferencia
					%
4.3.1.	Multas y sanciones administrativas	38	163,278.78	90,898.13	79.63%

Revelación:

La cuenta Multas y sanciones administrativas, representa el 000% del total del Ingresos, que comparado al periodo anterior genera una variación absoluta de 0 72,381 que corresponde a un Aumento del 080% de recursos disponibles.

Revelación:

Las variaciones de la cuenta son producto de:

El saldo corresponde a multas por diferentes infracciones a disposiciones de carácter jurídico y obligatorio, según se detalla a continuación:

- **Las multas a estudiantes:** Con un aumento del 2.19%, corresponde a recargos por el pago tardío de los derechos de estudio. Los estudiantes antes de la matrícula por normativa deben estar al día con sus obligaciones financieras, de lo contrario no pueden realizar matrícula.
- **Multas de Biblioteca:** son los recargos por entrega tardía de equipo bibliográfico por parte de los estudiantes con una variación de 10.85%
- **Multas por Sanciones administrativas:** Corresponde a multas por algún incumplimiento de la contratación, partida más significativa en la variación de un periodo a otro es de la, la compañía NOVENTIQ INTERNATIONAL COSTA RICA SOCIEDAD ANONIMA por 41.006.00 en miles de colones, SISAP INFOSEC S.A. por 31,261.50 en miles de colones.

En caso de aplicar la NICSP 23 revelar la información que solicita la norma.

Revelación:

Se detalla lo registrado en multas estudiantes y multas por servicio de biblioteca:

Año	Fecha	Descripción	Monto
2025	Enero -dic 2025	MULTAS ESTUDIANTES (Recargos FSDE)	74,882.84
2025	Enero -dic 2025	MULTAS BIBLIOTECA	929.14
Total			75,811.99

Corresponde a multas por algún incumplimiento de la contratación se presentan las siguientes:

Año	Mes	Fecha	Descripción	Monto
2025	3	25/3/2025	BIOSAFETY HEALTH SOLUTIONS	25.57
2025	6	26/6/2025	NOVENTIQ COSTARICA SOCIEDAD ANONIMA	41,006.15
2025	7	24/7/2025	TECNOLOGIA ACCESO & SEGURIDAD T&S S A: SP. 128092	3,443.59
2025	8	21/8/2025	CHARMANDER SERVICIOS ELECTRONICOS EN SEGURIDAD SOCIEDAD	70.49
2025	12	10/12/2025	MARANELA VARGAS ACOSTA	354.82
2025	12	22/12/2025	CENTRAL DE SERVICIOS PC S A	11,211.91
2025	12	22/12/2025	SISAP INFOSEC SOCIEDAD ANONIMA	31,261.51
2025	12	22/12/2025	SOCIEDAD ROJAS Y GUERRERO SOCIEDAD ANONIMA	92.76
Total				87,466.80

NOTA N° 39

Remates y confiscaciones de origen no tributario

Cuenta	Descripción	Nota	Periodo Actual	Periodo Anterior	Diferencia
					%
4.3.2.	Remates y confiscaciones de origen no tributario	39	-	-	0.00%

Revelación:

La cuenta Remates y confiscaciones de origen no tributario, representa el 000% del total del Ingresos, que comparado al periodo anterior genera una variación absoluta de 0 00,000 que corresponde a un Aumento del 000% de recursos disponibles.

Revelación:

No hay información a revelar.

Revelar la información solicitada por la NICSP 9 Ingresos de transacciones con contraprestación (párrafo 39 cuantía de ingresos)

Revelación:

No aplica

NOTA N° 40

Remates y confiscaciones de origen no tributario

Cuenta	Descripción	Nota	Periodo Actual	Periodo Anterior	Diferencia
					%
4.3.3.	Intereses Moratorios	40	-	-	0.00%

Revelación:

La cuenta Intereses Moratorios, representa el 000% del total del Ingresos, que comparado al periodo anterior genera una variación absoluta de 0 00,000 que corresponde a un Aumento del 000% de recursos disponibles.

Revelación:

No hay información a revelar

Revelar la información solicitada por la NICSP 9 Ingresos de transacciones con contraprestación (párrafo 39 cuantía de ingresos)

Revelación:

No aplica

4.4 INGRESOS Y RESULTADOS POSITIVOS POR VENTAS

NOTA N° 41

Ventas de bienes y servicios

Cuenta	Descripción	Nota	Periodo Actual	Periodo Anterior	Diferencia
					%
4.4.1.	Ventas de bienes y servicios	41	1,139,857.63	1,123,071.57	1.49%

Revelación:

La cuenta Ventas de bienes y servicios, representa el 001% del total del Ingresos, que comparado al periodo anterior genera una variación absoluta de 0 16,786 que corresponde a un Aumento del 001% de recursos disponibles.

Revelación:

Se detalla el aumento en la cuenta de bienes y servicios:

Con relación a las ventas de productos agropecuarios y forestales, la diferencia se debe principalmente a:

- **Unidad de Carne**, en relación con el periodo anterior se observa una disminución en las ventas mensuales de animales, como se puede apreciar en el siguiente cuadro:

Venta ganado Vacuno de Engorde			
Mes	Periodo actual	Periodo Anterior	Variación
	Monto	Monto	
1	0.00	17,320.44	-100.00%
2	6,688.48	21,139.92	-68.36%
3	7,815.25	8,441.10	-7.41%
4	5,920.55	23,466.89	-74.77%
5	12,225.70	13,407.91	-8.82%
6	3,799.31	0.00	100.00%
7	0.00	0.00	0.00%
8	4,830.19	9,964.80	-51.53%
9	21,844.09	13,890.82	57.26%
10	11,437.20	18,108.77	-36.84%
11	20,205.15	0.00	100.00%
12	27,570.10	36,477.36	-24.42%
TOTAL	122,336.01	162,218.00	-24.59%

- **Unidad de Producción Animal (Lechería)**, en relación con el periodo anterior se observa un incremento en las ventas debido a una mejor producción de leche, tal y como se puede observar en el siguiente cuadro:

Venta de Leche Ganado Lechero			
Mes	Periodo actual	Periodo Anterior	Variación
	Monto	Monto	
1	0.00	1,897.83	-100.00%
2	7,038.62	7,157.25	-1.66%
3	4,660.13	2,808.21	65.95%
4	5,173.26	2,377.13	117.63%
5	3,533.74	2,989.94	18.19%
6	4,053.57	1,483.07	173.32%
7	0.00	2,149.22	-100.00%
8	6,441.78	5,340.43	20.62%
9	3,087.19	1,647.71	87.36%
10	3,301.08	4,054.88	-18.59%
11	4,468.97	5,166.42	-13.50%
12	3,601.87	6,182.10	-41.74%
TOTAL	45,360.21	43,254.19	4.87%

- **Unidad de cultivos**, el aumento con respecto al periodo anterior se debe principalmente al aumento en ventas debido a una mayor producción de caña de azúcar, como se puede observar en el siguiente cuadro:

Venta Unidad de Cultivos			
Mes	Periodo actual	Periodo Anterior	Variación
	Monto	Monto	
1	0.00	0.00	0.00%
2	0.00	0.00	0.00%
3	0.00	0.00	0.00%
4	0.00	0.00	0.00%
5	1,359.77	0.00	100.00%
6	0.00	0.00	0.00%
7	0.00	0.00	0.00%
8	237.73	0.00	100.00%
9	2,012.23	0.00	100.00%
10	494.04	0.00	100.00%
11	611.35	180.29	239.10%
12	0.00	11,102.21	-100.00%
TOTAL	4,715.11	11,282.50	-58.21%

Unidad de Producción Animal (Porcinos), la disminución con respecto al periodo anterior se debe principalmente a que hatos ha presentado un decrecimiento de su población activa en reproducción, siendo las ventas de semen su principal fuente de ingreso para este periodo y no la venta de lechones, el siguiente cuadro muestra las ventas por mes:

Venta ganado Porcino Cría			
Mes	Periodo actual	Periodo Anterior	Variación
	Monto	Monto	
1	30.00	291.50	-89.71%
2	165.00	185.50	-11.05%
3	30.00	195.60	-84.66%
4	105.00	60.00	75.00%
5	15.00	292.80	-94.88%
6	15.00	75.00	-80.00%
7	30.00	30.00	0.00%
8	90.00	252.40	-64.34%
9	0.00	542.40	-100.00%
10	0.00	320.50	-100.00%
11	0.00	165.00	-100.00%
12	0.00	90.00	-100.00%
TOTAL	480.00	2,500.70	-80.81%

Las ventas de los libros de la Editorial Tecnológica tuvieron una disminución en comparación al periodo anterior, aunque se siguió utilizando las siguientes estrategias de ventas:

- Uso de plataformas para la venta de libros como Landing Page, Kakao Market de la ASETEC.
- Se crean rutas para la entrega de los libros a domicilio.
- Promociones: Se acordó rebajar el precio de algunos libros para lograr una mejor rotación de inventario.
- Se reactivó la venta de libros en la Librería de ASETEC con modelo consignado.
- Se está realizando publicidad en la página de Facebook e Instagram.
- Se están realizando Ferias del libro fuera de la GAM

EDITORIAL TECNOLÓGICA			
MES	Periodo Actual	Periodo Anterior	%
ENERO	1,315.51	1,728.47	-23.89%
FEBRERO	3,509.54	2,729.90	28.56%
MARZO	2,146.73	4,301.12	-50.09%
ABRIL	2,124.33	3,754.25	-43.42%
MAYO	3,020.52	2,556.84	18.13%
JUNIO	2,367.44	2,016.31	17.41%
JULIO	2,509.77	1,877.96	33.64%
AGOSTO	1,954.94	3,018.98	-35.25%
SETIEMBRE	2,493.91	6,189.04	-59.70%
OCTUBRE	1,865.88	2,575.42	-27.55%
NOVIEMBRE	1,637.37	3,923.98	-58.27%
DICIEMBRE	976.37	1,846.21	-47.11%
TOTAL	25,922.31	36,518.48	-29.02%

Con respecto a las cuentas de servicio se detalla:

- (a) Corresponden a servicios brindados a terceros por el taller de publicaciones que en relación con el año 2024 presenta un aumento por los trabajos realizados en este periodo.
- (b) Corresponde al pago del Contrato de investigación para la ejecución de un proyecto en el área de visión por computador en sistemas embebidos, el cual consiste en la investigación sobre la utilización de arquitecturas de hardware embebido dotado de capacidades de procesamiento paralelo por medio de unidades de procesamiento gráfico (GPU) en la ejecución de algoritmos de visión por computadora.
- (c) CEQUIATEC: presenta un aumento en relación con el periodo 2024 en los ingresos debido a los procesos de muestreos y análisis en diferentes matrices como superficies, agua potable, residual y superficial, alimentos.
- (d) Para el periodo 2025, aumento de los ingresos se debe a las ventas del Restaurante Institucional del Campus Tecnológico de Cartago, y una disminución en Campus Tecnológico Local San Carlos.
- (e) Para el periodo 2025, se observa un aumento en las morosidades por los servicios brindados en odontología con relación al periodo 2024.
- (f) Planta de Matanza: presenta un aumento para el periodo actual de los ingresos por la matanza de animales en el Campus Tecnológico Local de San Carlos, así como también la venta de cebo, sangre fetal, residuos de bilis.

- (g) Servicios de impresiones y generación de pines por parte de los estudiantes presentan una disminución en relación con el 2024, cancelados antes de las matrículas.
- (h) Servicios de transporte brindados por parte de las Unidades de transporte principalmente a la FUNDATE y a los Colegios Científicos presentan una disminución en comparación en el periodo actual y el 2024.
- (i) Para el periodo 2025 en comparación al 2024 en los Ingresos por servicios de alquiler que brinda el CTEC ubicado en el Campus Tecnológico Local San Carlos presentan un aumento.
- (j) La disminución que se muestra corresponde a los servicios brindados por el Centro de Archivo, producto de la venta de programas de estudio de las carreras, en este periodo 2025.

Revelar la información solicitada por la NICSP 9 Ingresos de transacciones con contraprestación (párrafo 39 cuantía de ingresos)

Revelación:

Se detalla a continuación los ingresos por bienes al 31 de diciembre 2025 y 2024:

Detalle de Ventas Bienes y Servicios				
Cuenta	Descripción	Periodo actual	Periodo anterior	Variciación
4.4.1.01.02.01.0.99999.1.01	Ganado Vacuno de Engorde (a)	122,336.01	162,218.00	-24.59%
4.4.1.01.02.01.0.99999.1.02	Ganado Vacuno de Leche (b)	45,360.21	43,254.19	4.87%
4.4.1.01.02.01.0.99999.1.04	Unidad de Cultivos (c)	4,715.11	11,282.50	100.00%
4.4.1.01.02.01.0.99999.1.05	Ganado porcino de cria (d)	480.00	2,500.70	-80.81%
4.4.1.01.02.99.0.14342.1.01	Editorial Tecnologica/Venta Libros	0.00	1,434.42	-100.00%
4.4.1.01.02.99.0.99999.1.02	Editorial Tecnologica/Venta Libros	25,922.31	35,084.06	-26.11%
	Totales	198,813.64	255,773.86	-22.27%

Se detalla a continuación los ingresos por servicios al 31 de diciembre 2025 y 2024:

Detalle Ventas de bienes y servicios		SALDOS		
Cuenta	Nombre	Periodo Actual	Periodo Anterior	%
4.4.1.02.05.02.0.99999.1.01	Trabajos a Terceros(a)	13,394.76	8,678.58	54.34%
4.4.1.02.99.02.0.99999.1.01	Proyecto de Investigacion (b)	5,495.19	5,167.00	6.35%
4.4.1.02.99.99.0.15301.9.04	CEQUIATEC (c)	126,187.98	85,630.09	47.36%
4.4.1.02.99.99.0.99999.1.01	Unidad de Soda Comedor Trabajo Terceros (d)	6,844.60	13,668.33	-49.92%
4.4.1.02.99.99.0.99999.1.02	Soda Comedor/ Serv. Prestados (d)	408,795.38	393,295.59	3.94%
4.4.1.02.99.99.0.99999.1.03	Soda Comedor/ Serv. Prestados SC (d)	103,038.63	117,749.77	-12.49%
4.4.1.02.99.99.0.99999.2.01	Odontologia/ Servicios (e)	8,133.90	7,978.55	1.95%
4.4.1.02.99.99.0.99999.4.07	Planta de Matanza (f)	233,047.70	197,574.90	17.95%
4.4.1.02.99.99.0.99999.9.02	Servicios Lab. Inst. de Micros (Laimi) (g)	22,128.76	23,136.60	-4.36%
4.4.1.02.99.99.0.99999.9.05	Unidad de Transp. Serv. Prestados (h)	4,629.47	5,664.63	-18.27%
4.4.1.02.99.99.0.99999.9.07	Venta de Servicios CTEC SC (i)	9,306.51	8,665.81	7.39%
4.4.1.02.99.99.0.99999.9.08	SERVICIOS CENAC (j)	41.13	87.85	-53.18%
TOTAL		941,044.01	867,297.70	8.50%

NOTA N° 42

Derechos administrativos

Cuenta	Descripción	Nota	Periodo Actual	Periodo Anterior	Diferencia
					%
4.4.2.	Derechos administrativos	42	6,250,184.96	5,836,514.11	7.09%

Revelación:

La cuenta Derechos administrativos, representa el 008% del total del Ingresos, que comparado al periodo anterior genera una variación absoluta de 4 13,671 que corresponde a un Aumento del 007% de recursos disponibles.

Revelación:

La cuenta de créditos matriculados y matrícula está compuesta por cada uno de los grados que se presentan en la Institución, los cuales son: Bachillerato, Licenciatura, Maestría y Doctorado donde se refleja un aumento de un periodo a otro en cada uno de los grados se debe al aumento de solicitudes de estudiantes y aumentos en los precios. En el periodo 2025 por 6,250.18 en miles de colones con respecto al 2024 por 5,836.51 en miles de colones.

El monto a cobrar por Derechos de Graduación por concepto de toga y birrete incluye el costo de timbres, certificación toga birrete, en el caso de las certificaciones, se refleja un aumento de un periodo a otro por 59.72% toga y lo correspondiente a la cuenta de derechos de graduación, en vista de que en el auxiliar de morosidad se registra el cobro de estos rubros en un solo monto y por ende contablemente se registra en una misma cuenta, se realiza la reclasificación mensualmente.

Revelar la información solicitada por la NICSP 9 Ingresos de transacciones con contraprestación (párrafo 39 cuantía de ingresos)

Revelación:

Se detalla la cuenta de derechos de estudio:

Creditos matriculados		Periodo Actual	Periodo Anterior	%
4.4.2.99.02.00.0.99999.1.01	Bachillerato	4,994,431.23	4,627,376.33	7.93%
4.4.2.99.02.00.0.99999.1.02	Licenciatura	176,920.68	216,693.18	-18.35%
4.4.2.99.02.00.0.99999.1.03	Maestria	126,131.25	138,545.09	-8.96%
4.4.2.99.02.00.0.99999.1.04	Doctorado	29,027.35	24,756.24	17.25%
Total		5,326,510.50	5,007,370.85	6.37%
Matricula		Periodo Actual	Periodo Anterior	%
4.4.2.99.02.00.0.99999.2.01	Bachillerato	102,500.73	80,150.89	27.88%
4.4.2.99.02.00.0.99999.2.02	Licenciatura	41,205.07	35,130.87	17.29%
4.4.2.99.02.00.0.99999.2.03	Maestria	75,374.37	80,621.48	-6.51%
4.4.2.99.02.00.0.99999.2.04	Doctorado	399.30	129.23	209.00%
Total		219,479.46	196,032.46	11.96%
Otros derechos a estudiantes		Periodo Actual	Periodo Anterior	%
4.4.2.99.02.00.0.99999.9.01	Bienestar Estudiantil	50,526.93	41,842.22	20.76%
4.4.2.99.02.00.0.99999.9.02	Camet y revalidacion	251,320.68	207,410.25	21.17%
4.4.2.99.02.00.0.99999.9.03	Certificaciones	17.22	11.14	54.58%
4.4.2.99.02.00.0.99999.9.05	Toga y Birrete	24,281.95	15,203.10	59.72%
4.4.2.99.02.00.0.99999.9.08	Examen de Admision	114,345.00	126,868.00	-9.87%
4.4.2.99.02.00.0.99999.9.09	Cursos Intensivos // Cursos de Verano	212,750.25	189,904.36	12.03%
4.4.2.99.02.00.0.99999.9.11	Retiro de Materias	50,952.96	51,871.72	-1.77%
Total		704,194.99	633,110.79	11.23%
		6,250,184.96	5,836,514.11	7.09%

NOTA N° 43

Comisiones por préstamos

Cuenta	Descripción	Nota	Periodo Actual	Periodo Anterior	Diferencia
					%
4.4.3.	Comisiones por préstamos	43	-	-	0.00%

Revelación:

La cuenta Comisiones por préstamos, representa el 000% del total del Ingresos, que comparado al periodo anterior genera una variación absoluta de 0 00,000 que corresponde a un Aumento del 000% de recursos disponibles.

Revelación:

No hay información a revelar

NOTA N° 44

Resultados positivos por ventas de inversiones

Cuenta	Descripción	Nota	Periodo Actual	Periodo Anterior	Diferencia
					%
4.4.4.	Resultados positivos por ventas de inversiones	44	-	-	0.00%

Revelación:

La cuenta Resultados positivos por ventas de inversiones, representa el 000% del total del Ingresos, que comparado al periodo anterior genera una variación absoluta de 0 00,000 que corresponde a un Aumento del 000% de recursos disponibles.

Revelación:

No hay información a revelar

NOTA N° 45

Resultados positivos por ventas e intercambios de bienes

Cuenta	Descripción	Nota	Periodo Actual	Periodo Anterior	Diferencia
					%
4.4.5.	Resultados positivos por ventas e intercambio de bienes	45	-	-	0.00%

Revelación:

La cuenta Resultados positivos por ventas e intercambio de bienes, representa el 000% del total del Ingresos, que comparado al periodo anterior genera una variación absoluta de 0 00,000 que corresponde a un Aumento del 000% de recursos disponibles.

Revelación:

No hay revelación a revelar.

NOTA N° 46

Resultados positivos por la recuperación de dinero mal acreditado de periodos anteriores

Cuenta	Descripción	Nota	Periodo Actual	Periodo Anterior	Diferencia
					%
4.4.6.	Resultados positivos por la recuperación de dinero mal acreditado de periodos anteriores	46	-	-	0.00%

Revelación:

La cuenta Resultados positivos por la recuperación de dinero mal acreditado de periodos anteriores, representa el 000% del total del Ingresos, que comparado al periodo anterior genera una variación absoluta de 0 00,000 que corresponde a un Aumento del 000% de recursos disponibles.

Revelación:

No hay información a revelar

4.5 INGRESOS DE LA PROPIEDAD

NOTA N° 47

Rentas de inversiones y de colocación de efectivo

Cuenta	Descripción	Nota	Periodo Actual	Periodo Anterior	Diferencia
					%
4.5.1.	Rentas de inversiones y de colocación de efectivo	47	1,035,557.89	1,218,667.74	-15.03%

Revelación:

La cuenta Rentas de inversiones y de colocación de efectivo, representa el 001% del total del Ingresos, que comparado al periodo anterior genera una variación absoluta de -1 83,110 que corresponde a un Disminución del -015% de recursos disponibles.

Revelación:

Para el periodo 2025-2024 hay una variación como se muestra en los siguientes cuadros y datos, esta variación se da por una disminución en los rendimientos generados en las inversiones, saldos de cuentas corrientes y fondos de inversión.

Detalle de las cuentas de rentas de inversiones y de colocación de efectivo al 31 diciembre del 2025 y 2024

Detalle Rentas de inversiones y de colocación de efectivo		SALDOS		
		Periodo Actual	Periodo Anterior	%
4.5.1.01	Intereses por equivalentes de efectivo	223,077.05	232,211.77	-3.93%
4.5.1.02	Intereses por títulos y valores a costo amortizado	812,480.83	986,455.97	-17.64%
TOTAL		1,035,557.89	1,218,667.74	-15.03%

Las cuentas de intereses por equivalentes de efectivo tanto de BN Sociedad Fondo de Inversión, Popular SAFI y las cuentas de los intereses sobre las cuentas bancarias, en general presentan una variación del saldo en -15.03%.

Detalle cuentas de ingresos por los intereses ganados sobre saldos de las cuentas bancarias:

Detalla intereses sobre cuenta bancarias		SALDOS		
Cuenta	Descripción	Periodo Actual	Periodo Anterior	%
4.5.1.01.02.02.0.21101.1.01	Intereses sobre cuentas bancarias Banco Costa Rica	60,370.36	143,142.63	-57.83%
4.5.1.01.02.02.0.21103.1.01	Intereses sobre cuentas bancarias Banco Nacional de Costa Rica	11,092.52	14,845.75	-25.28%
4.5.1.01.02.02.0.31104.1.01	Intereses sobre cuentas bancarias Banco Popular	3,208.60	3,538.65	-9.33%
TOTAL		74,671.48	161,527.03	-53.77%

Detalle cuenta de ingresos por los intereses ganados en los depósitos a la vista, se presenta un aumento por colocación mayor en este periodo:

Detalla Intereses Ganados Depósito a la Vista		SALDOS		
Cuenta	Descripción	Periodo Actual	Periodo Anterior	%
4.5.1.01.02.02.0.22128.1.02	Intereses Ganados Depósito a la Vista - BN fondo	48,152.21	16,533.05	191.25%
4.5.1.01.02.02.0.22240.1.02	Intereses Ganados Depósito a la Vista Popular SAFI	100,253.37	54,151.68	85.13%
TOTAL		148,405.58	70,684.73	109.95%

La cuenta de ingresos por intereses por títulos y valores a costo amortizado presenta una disminución, se referencia en la Nota 04 Inversiones a corto plazo; por lo tanto, a la fecha la variación del saldo es de un -17.64%.

Detalla Intereses portítulos y valores de Instituciones Públicas Financieras		SALDOS		
Cuenta	Descripción	Periodo Actual	Periodo Anterior	%
4.5.1.02.02.06.0.21101.1.01	Intereses títulos y valores Inst Públicas Financ Banco Costa Rica	411,133.33	713,663.22	-42.39%
4.5.1.02.02.06.0.21103.1.01	Intereses títulos y valores Inst Públicas Financ Banco Nacional de Costa Rica	257,224.17	183,442.75	40.22%
4.5.1.02.02.06.0.31104.1.01	Intereses títulos y valores Inst Públicas Financ Banco Popular	144,123.33	89,350.00	61.30%
TOTAL		812,480.83	986,455.97	-17.64%

NOTA N° 48

Alquileres y derechos sobre bienes

Cuenta	Descripción	Nota	Periodo Actual	Periodo Anterior	Diferencia
					%
4.5.2.	Alquileres y derechos sobre bienes	48	10,374.90	8,566.69	21.11%

Detalle cuenta:

Cuenta	Descripción	Nota	Periodo Actual	Periodo Anterior	Diferencia
					%
4.5.2.01.	Alquileres	48	10,374.90	8,566.69	21.11%

Indicar el detalle de cómo está compuesta la cuenta:

Detalle Ventas de bienes y servicios		SALDOS		
Cuenta	Nombre	Periodo Actual	Periodo Anterior	%
4.5.2.01.02.00.0.99999.1.04	Alquiler de Instalaciones S.C.	4,655.85	4,302.44	8.21%
4.5.2.01.99.00.0.99999.1.01	Otros alquileres	5,719.06	4,264.26	34.12%
TOTAL		10,374.91	8,566.70	21.11%

Revelación:

La cuenta Alquileres y derechos sobre bienes, representa el 000% del total del Ingresos, que comparado al periodo anterior genera una variación absoluta de 0 01,808 que corresponde a un Aumento del 021% de recursos disponibles.

Revelación:

El aumento de un periodo a otro en la cuenta de Alquileres de instalaciones San Carlos se debe a que hay más funcionarios en las residencias para el periodo 2025 con respecto al periodo 2024 y el monto para el alquiler mensual varía de acuerdo con la estadía de cada funcionario en la residencia.

Para la cuenta de Otros Alquileres se da un aumento para el periodo diciembre 2025 con respecto al periodo 2024 debido a la incorporación de nuevos contratos, así como los montos de contratos, los cuales se detallan en el siguiente ítem.

Información a revelar - Arrendamientos NICSP 13 (Arrendatario)

- Arrendamientos operativos
 - a. Comienzo del plazo del arrendamiento (Párrafo 8)

Revelación:

Se detallan las fechas de los contratos:

Arrendamiento Operativo				
Descripción	N° Contrato	Fecha Inicio	Fecha Final	Ente vinculante
Concesión de Local para la Soda del Área Deportiva, Campus Tecnológico Cartago	N°0432024005700145-00	16/8/2024	15/8/2028	Magda Molina Mora
Concesión de Local para la Soda del Sector Este, Campus Tecnológico Cartago	N°0432025005700344-00	22/10/2025	21/10/2029	Marco Salas Jara
Concesión de Local para la Soda Forestal, Campus Tecnológico Cartago	N°0432025005700003-00	20/1/2025	19/1/2029	Dunnia Sanchez Astorga
Concesión de Local para Servicio de alimentación, Campus Tecnológico Local San José por contrato de permiso de uso.	N°043202500570001500	21-ene-25	20-ene-29	Consortio Y&I Alimentos y Bebidas Srl.
Concesión de Local para la Soda, Centro Académico de Limón	N°0432024005700553-00	16/12/2024	15/12/2028	Servicios Salvatierra PSP
Concesión de Local para la Soda, Campus Tecnológico de San Carlos	N°0432024005700487-00	6/11/2024	5/11/2028	Víctor Benavides Avilés

b. Ingresos procedentes de arrendamientos operativos (Párrafo 42)

Revelación:

Se detallan los ingresos percibidos en este periodo de los arrendamientos operativos:

Arrendamiento Operativo			
Descripción	N° Contrato	Ente vinculante	Monto
Concesión de Local para la Soda del Área Deportiva, Campus Tecnológico Cartago	N°0432024005700145-00	Magda Molina Mora	221.68
Concesión de Local para la Soda del Sector Este, Campus Tecnológico Cartago	N°0432025005700344-00	Marco Salas Jara	303.74
Concesión de Local para la Soda Forestal, Campus Tecnológico Cartago	N°0432025005700003-00	Dunnia Sanchez Astorga	20.00
Concesión de Local para Servicio de alimentación, Campus Tecnológico Local San José por contrato de permiso de uso.	N°043202500570001500	Consortio Y&I Alimentos y Bebidas Srl.	7.14
Concesión de Local para la Soda, Centro Académico de Limón	N°0432024005700553-00	Servicios Salvatierra PSP	50.00
Concesión de Local para la Soda, Campus Tecnológico de San Carlos	N°0432024005700487-00	Victor Benavides Avilés	88.50

c. Monto de ingreso reconocido por arrendamientos (Párrafo 42)

Revelación:

Se detalla los ingresos totales recibidos por alquileres al 31 de diciembre 2025 y 2024:

Detalle Ventas de bienes y servicios		SALDOS		
Cuenta	Nombre	Periodo Actual	Periodo Anterior	%
4.5.2.01.02.00.0.99999.1.04	Alquiler de Instalaciones S.C.	4,655.85	4,302.44	8.21%
4.5.2.01.99.00.0.99999.1.01	Otros alquileres	5,719.06	4,264.26	34.12%
TOTAL		10,374.91	8,566.70	21.11%

d. Monto de Arrendamientos por Cobrar (Párrafo 44)

Revelación:

Descripción	N° Contrato	Fecha Inicio	Fecha Final	Monto pendiente para recibir	Monto mensual facturado	Monto efectivam en te Cobrado	Observaciones
Concesión de Local para la Soda del Área Deportiva, Campus Tecnológico Cartago	N°0432024005700145-00	16/8/2023	15-ago-28	6,420.15	226.11	0	Los meses de julio, diciembre y enero se cobra solo el 50% y los aumentos anuales son realizados según lo que indique el contrato
Concesión de Local para la Soda del Sector Este, Campus Tecnológico Cartago	N°0432025005700344-00	22/10/2025	21/10/2029	13,048.97	207.22	0	Para el cálculo correspondiente al pago en estos periodos, se tomará el canon vigente y se distribuirá equitativamente entre los días del mes y se multiplicará por los días restantes del mes, (canon/días del mes) * (días del mes – días de no pago). parte de julio, parte de diciembre y parte de enero, el concesionario debe pagar únicamente el 50% del valor del canon mensual vigente.
Concesión de Local para Servicio de alimentación, Campus Tecnológico Local San José por contrato de permiso de uso, Campus Tecnológico Local San José	N°043202500570001500	21-ene-25	20-ene-29	227.15	7.14	3.57	Los meses de julio, diciembre y enero se cobra solo el \$3500 y los aumentos anuales son realizados según lo que indique el contrato
Concesión de Local para la Soda Forestal, Campus Tecnológico Cartago	N°0432025005700003-00	20/1/2025	19/1/2029	1,001.75	13.6	9.52	Para el cálculo correspondiente al pago en estos periodos, se tomará el canon vigente y se distribuirá equitativamente entre los días del mes y se multiplicará por los días restantes del mes, (canon/días del mes) * (días del mes – días de no pago). parte de julio, parte de diciembre y parte de enero, el concesionario debe pagar únicamente el 50% del valor del canon mensual vigente.
Concesión de Local para la Soda, Centro Académico de Limón	N°0432024005700553-00	16/12/2024	15/12/2028	2,554.82	33.99	0	Para el cálculo correspondiente al pago en estos periodos, se tomará el canon vigente y se distribuirá equitativamente entre los días del mes y se multiplicará por los días restantes del mes, (canon/días del mes) * (días del mes – días de no pago). parte de julio, parte de diciembre y parte de enero, el concesionario debe pagar únicamente el 50% del valor del canon mensual vigente.
Concesión de Local para la Soda, Campus Tecnológico de San Carlos	N°0432024005700487-00	6/11/2024	5/11/2028	4,432.22	90.27	0	Para el cálculo correspondiente al pago en estos periodos, se tomará el canon vigente y se distribuirá equitativamente entre los días del mes y se multiplicará por los días restantes del mes, (canon/días del mes) * (días del mes – días de no pago). parte de julio, parte de diciembre y parte de enero, el concesionario debe pagar únicamente el 50% del valor del canon mensual vigente.

e. Descripción general de los acuerdos de arrendamiento (Párrafo 44)

Revelación:

Entre los acuerdos que tiene le TEC esta: “Servicios Alimenticios subvencionados para estudiantes y funcionarios”, también otro acuerdo es que para los meses de julio, diciembre y enero se cobra el 50% del valor del canon anual, los aumentos anuales son realizados según lo que indique el contrato.

f. Costos incurridos para obtener el ingreso (Párrafo 64)

Revelación:

Estos son mínimos, y el costo incurrido significativo es el de la depreciación acumulada de los Edificios de las sodas la cual se detalla de la siguiente manera:

Arrendamiento Operativo			
Descripción	N° Contrato	Ente vinculante	Depreciación acumulada
Concesión de Local para la Soda del Área Deportiva, Campus Tecnológico Cartago	N°0432024005700145-00	Magda Molina Mora	2,836.23
Concesión de Local para la Soda del Sector Este, Campus Tecnológico Cartago	N°0432025005700344-00	Marco Salas Jara	21,934.04
Concesión de Local para la Soda Forestal, Campus Tecnológico Cartago	N°0432025005700003-00	Dunnia Sanchez Astorga	438.58
Concesión de Local para Servicio de alimentación, Campus Tecnológico Local San José por contrato de permiso de uso.	N°043202500570001500	Consortio Y&I Alimentos y Bebidas Srl.	1,132.50
Concesión de Local para la Soda, Centro Académico de Limón	N°0432024005700553-00	Servicios Salvañerra PSP	1,229.20
Concesión de Local para la Soda, Campus Tecnológico de San Carlos	N°0432024005700487-00	Victor Benavides Avilés	11.83

g. Otra información por revelar

Revelación:

No hay información para revelar.

- Arrendamientos financieros (párrafo 40)

Revelación:

No hay información para revelar.

- Para cada clase de activos el importe de libro neto en la fecha de presentación
- Una conciliación entre el total de pagos mínimos de arrendamiento y su valor actual
- El valor presente de los pagos futuros para cada uno de los siguientes plazos:
 - Hasta un año
 - Entre uno y cinco años, y
 - Más de cinco años.
- Cuotas contingentes reconocidas como gastos
- Total de pagos futuros mínimos por subarrendamiento que se esperan recibir, en la fecha de presentación por los subarrendamientos no cancelables.
- Una descripción general de los acuerdos de arrendamientos significativos del arrendatario.
- Otra información por revelar de acuerdo al párrafo 41.

Revelación:

No hay información para revelar.

NOTA N° 49

Otros ingresos de la propiedad

Cuenta	Descripción	Nota	Periodo Actual	Periodo Anterior	Diferencia
					%
4.5.9.	Otros ingresos de la propiedad	49	235,019.48	254,480.24	-7.65%

Revelación:

La cuenta Otros ingresos de la propiedad, representa el 000% del total del Ingresos, que comparado al periodo anterior genera una variación absoluta de -0 19,461 que corresponde a un Disminución del -008% de recursos disponibles.

Revelación:

Se detalla la cuenta:

Detalle Otros ingresos de la propiedad		SALDOS		
Cuenta	Nombre	Periodo Actual	Periodo Anterior	%
4.5.9.07.01.99.0.99999.1.01	Estudiantes(a)	0.00	57.67	-100.00%
4.5.9.07.01.99.0.99999.1.03	Intereses Moratorios (b)	7,833.07	4,890.50	60.17%
4.5.9.07.01.99.0.99999.1.05	Fondo Solidario Desarrollo Estudiantil (c)	216,251.32	237,762.06	-9.05%
4.5.9.08.02.99.0.99999.1.01	Intereses ex-becados (d)	10,935.09	11,770.01	-7.09%
TOTAL		235,019.48	254,480.24	-7.65%

- (a) La disminución de un periodo a otro se debe a registro de interés por concepto de intereses de la estudiante María Elena Urbina Quintana en el periodo anterior por 57.67 en miles de colones.
- (b) Aumento corresponde a interés de estudiantes por concepto de recuperación de préstamos durante el periodo por 60.17%
- (c) Los ingresos por intereses provienen del financiamiento a los estudiantes del Fondo Solidario Estudiantil (FSDE), corresponde principalmente a intereses moratorios e intereses sobre saldos.
- (d) Los intereses de los ex becados disminuyo en comparación con el periodo anterior de 7.09%, gracias a la gestión de cobro realizada, y pagos anticipados que se encuentran al día.

4.6 TRANSFERENCIAS

NOTA N° 50

Transferencias corrientes

Cuenta	Descripción	Nota	Periodo Actual	Periodo Anterior	Diferencia
					%
4.6.1.	Transferencias corrientes	50	67,827,565.50	66,540,187.82	1.93%

Detalle:

Cuenta	Descripción
4.6.1.02.	Transferencias corrientes del sector público interno

CUENTA	DESCRIPCION	SALDOS		
		Periodo Actual	Periodo Anterior	%
4.6.1.02.01.06.0.11210	Ministerio de Educación Pública (MEP) (a)	66,997,753.23	65,204,713.68	2.75%
4.6.1.02.02.06.0.12784	Junta Administrativa del Registro Nacional (b)	62,570.94	54,433.78	14.95%
4.6.1.02.03.06.0.14342	Universidad Nacional de Costa Rica (c)	0.00	819.00	-100.00%
4.6.1.02.03.06.0.14162	CONARE (d)	0.00	80,575.33	-100.00%
TOTAL		67,060,324.17	65,340,541.80	2.63%

Revelación:

La cuenta Transferencias corrientes, representa el 085% del total del Ingresos, que comparado al periodo anterior genera una variación absoluta de 1,2 88,828 que corresponde a un Aumento del 002% de recursos disponibles.

Revelación:

Se detalla los ingresos recibidos por transferencias corrientes:

Transferencias corrientes	SALDOS		%
	Periodo Actual	Periodo Anterior	
Sector privado interno	767,241.33	1,199,646.02	-36.04%
Gobierno Central	66,997,753.23	65,204,713.68	2.75%
Organos desconcentrados	64,021.15	54,433.78	17.61%
Instituciones descentralizadas	0.00	81,394.33	-100.00%
Total	67,829,015.71	66,540,187.82	1.94%

- (a) **Ministerio de Educación Pública (MEP):** transferencias de la Ley N°9635 Fortalecimiento de las Finanzas Públicas Fondo Especial de Educación Superior (FEES). Ingresos por transferencias de la Ley del Impuesto al Cemento N°6890 del 5% de las ventas netas. De este ingreso se debe destinar un 50% para programas de extensión, becas a estudiantes indígenas o de escasos recursos, programas educativos o nueva infraestructura.
- (b) **Junta Administrativa del Registro Nacional:** ingreso por transferencias de acuerdo con las Publicaciones de artículos científicos de ciencia y tecnología, así como también por las ventas de libros, Ley N°8020.
- (c) **Consejo Nacional de Rectores (CONARE):** incorpora en el presupuesto inicial del 2024, el tercio de los recursos recibidos por la Oficina de Reconocimiento y equiparación de grados títulos (ORE) en el 2021 y 2022, los cuales deben transferir al ITCR, productos de los aranceles e intereses correspondientes que cancelaron los usuarios para realizar este trámite.
- (d) **Transferencias corrientes del sector privado interno:** corresponde al registro de ingreso FDI-FUNDATEC (Fondo de Desarrollo Institucional).

NOTA N° 51

Transferencias de capital

Cuenta	Descripción	Nota	Periodo Actual	Periodo Anterior	Diferencia
					%
4.6.2.	Transferencias de capital	51	2,594,734.68	1,202,806.34	115.72%

Detalle:

Cuenta	Descripción
4.6.2.02.	Transferencias de capital del sector público interno

CODIGO INSTITUCIONAL	NOMBRE ENTIDAD	MONTO
11210	MINISTERIO DE EDUCACION PUBLICA (MEP)	950,000.00
14162	CONSEJO NACIONAL DE RECTORES (CONARE)	1,400,905.93
		2,350,905.93

Revelación:

La cuenta Transferencias de capital, representa el 003% del total del Ingresos, que comparado al periodo anterior genera una variación absoluta de 1,3 91,928 que corresponde a un Aumento del 116% de recursos disponibles.

Revelación:

Cuenta	Transferencias capital	SALDOS		
		Periodo Actual	Periodo Anterior	%
4.6.2.01	Transferencias de capital privado interno	223,437.60	252,806.34	-11.62%
4.6.2.02	Transferencias de capital publico interno	2,350,905.93	950,000.00	147.46%
4.6.2.03	Transferencias de capital sector externo	20,391.15	0.00	100.00%
	Total	2,594,734.68	1,202,806.34	115.72%

Transferencias Gobierno: Ministerio de Educación Pública (MEP), transferencias de la Ley N°9635 Fortalecimiento de las Finanzas Públicas Fondo Especial de Educación Superior (FEES). Según acuerdo de la Comisión de Enlace del 25 de agosto del 2022, se convino un acuerdo para el financiamiento de las universidades en el cual según el título III acuerdan que del monto del FEES se destina una parte para ser ejecutado como inversión de capital. De este ingreso se destinará para infraestructura y bienes duraderos.

Para el periodo 2025, CONARE distribuye el superávit libre acumulado en OPES del 2023 en la suma de ₡ 4,200.00 millones en partes iguales para el ITCR, UNED y UTN, esto como transferencia de capital, la distribución y solicita al área de desarrollo institucional que incorpore los recursos en el presupuesto inicial 2025 de CONARE. Consejo Nacional de Rectores distribución del superávit acumulado 2023 del CONARE por Institución, para el año 2025.

En cuanto a las Transferencias de capital del sector privado interno, durante el periodo 2025 se registraron las siguientes Actas de Donación, todos en miles de colones, provenientes de la FUNDATEC:

Donaciones Capital Sector Privado interno		
Al 31 de Diciembre del 2025		
Descripcion	Cantidad de activos	Monto en miles
FUNDATEC ACTA 12-2024	37	25,410.91
FUNDATEC ACTA 01-2025	40	27,314.45
FUNDATEC ACTA 02-2025	59	13,960.24
FUNDATEC ACTA 03-2025	91	29,191.61
FUNDATEC ACTA 04-2025	142	15,698.18
FUNDATEC ACTA 05-2025	95	25,543.87
FUNDATEC ACTA 06-2025	40	27,553.66
FUNDATEC ACTA 07-2025	110	10,661.62
FUNDATEC ACTA 08-2025	43	10,401.84
FUNDATEC ACTA 09-2025	38	8,796.32
FUNDATEC ACTA 10-2025	35	20,960.23
FUNDATEC ACTA 11-2025	47	7,944.65
TOTAL	777	223,437.60

Donaciones de capital de otras unidades del Sector Externo: Corresponde a la Donación a favor del ITCR por parte del Myongi College Corea, que corresponde a:

Donaciones Capital Otras Unidades Sector Externo		
Al 30 de Noviembre del 2025		
Descripcion	Cantidad de activos	Monto en miles
Myongi College-Corea K-Lab	30	20,391.15
TOTAL	30	20,391.15

4.9 OTROS INGRESOS

NOTA N° 52

Resultados positivos por tenencia y por exposición a la inflación

Cuenta	Descripción	Nota	Periodo Actual	Periodo Anterior	Diferencia
					%
4.9.1.	Resultados positivos por tenencia y por exposición a la inflación	52	134,459.20	149,940.94	-10.33%

Revelación:

La cuenta Resultados positivos por tenencia y por exposición a la inflación, representa el 000% del total del Ingresos, que comparado al periodo anterior genera una variación absoluta de -0 15,482 que corresponde a un Disminución del -010% de recursos disponibles.

Revelación:

Diferencias de cambio positivas por activos

Ingresos generados por el ajuste de ingresos diferencial cambiario al mes de diciembre 2025.

Diferencias de cambio positivas por pasivos

Ingresos generados por el ajuste de diferencial de las cuentas pasivas al mes de diciembre 2025

Detalle resultados positivas por tenencia y por exposicion a la inflacion		SALDOS		
Cuenta	Nombre	Periodo Actual	Periodo Anterior	%
4.9.1.01	Diferencias de cambio positivas por activos	9,287.14	9,139.89	1.61%
4.9.1.02	Diferencias de cambio positivas por pasivos	14,268.60	11,912.67	19.78%
4.9.1.03	Resultados positivos por tenencia de activos no derivados	110,903.46	128,888.38	-13.95%
TOTAL		134,459.20	149,940.94	-10.33%

Resultados positivos por tenencia de activos no derivados

Ingresos generados resultados positivos por la revaluación trimestral del activo biológico a precios de mercado y venta de pajas de semen del ganado porcino.

Crecimiento y otros resultados positivos por tenencia de activos biológicos Ganadería de Carne (vacas)

Mes	Periodo actual	Periodo Anterior	Variación
	Monto	Monto	
1	15,129.93	0.00	100.00%
2	0.00	0.00	0.00%
3	0.00	0.00	0.00%
4	0.00	0.00	0.00%
5	450.00	0.00	100.00%
6	54,952.56	0.00	100.00%
7	0.00	0.00	0.00%
8	1,170.00	0.00	100.00%
9	200.00	0.00	100.00%
10	0.00	0.00	0.00%
11	740.00	0.00	100.00%
12	30,948.50	0.00	100.00%
TOTAL	103,590.99	0.00	100.00%

Crecimiento y otros resultados positivos por tenencia de activos biológicos Actividad Porcina (Cerdos)

Mes	Periodo actual	Periodo Anterior	Variación
	Monto	Monto	
1	0.00	136.00	100.00%
2	0.00	30.00	0.00%
3	0.00	5,640.47	0.00%
4	4,800.00	3,450.00	0.00%
5	0.00	17,368.18	100.00%
6	0.00	29,982.35	100.00%
7	1,164.03	660.64	0.00%
8	868.44	648.19	100.00%
9	0.00	2,676.95	100.00%
10	0.00	0.00	0.00%
11	0.00	2,976.49	100.00%
12	480.00	65,319.11	100.00%
TOTAL	7,312.47	128,888.38	100.00%

NOTA N° 53

Reversión de consumo de bienes

Cuenta	Descripción	Nota	Periodo Actual	Periodo Anterior	Diferencia
					%
4.9.2.	Reversión de consumo de bienes	53	90.77	126.42	-28.20%

Revelación:

La cuenta Reversión de consumo de bienes, representa el 000% del total del Ingresos, que comparado al periodo anterior genera una variación absoluta de -0 00,036 que corresponde a un Disminución del -028% de recursos disponibles.

Revelación:

Durante el periodo se ha registrado reversión de consumo de bienes producto de la reposición de binoculares extraviados durante trabajo de campo, número de identificación (placa) 60032 el cual se repuso con el número de identificación 102837.

Reversion de consumo de bienes			
Mes	Periodo actual	Periodo anterior	Variación
	Monto	Monto	
1	0.00	0.00	0.00%
2	0.00	0.00	0.00%
3	0.00	0.00	0.00%
4	0.00	0.00	0.00%
5	0.00	0.00	0.00%
6	90.77	0.00	100.00%
7	0.00	0.00	0.00%
8	0.00	126.42	-100.00%
9	0.00	0.00	0.00%
10	0.00	0.00	0.00%
11	0.00	0.00	0.00%
12	0.00	0.00	0.00%
Total	90.77	126.42	-28.20%

En caso de aplicar la NICSP 21 y 26 revelar la información que solicita la norma.

Revelación:

A diciembre de 2025 el ITCR no presenta reversión de deterioro por consumo de bienes.

NOTA N° 54

Reversión de pérdidas por deterioro y desvalorización de bienes

Cuenta	Descripción	Nota	Periodo Actual	Periodo Anterior	Diferencia
					%
4.9.3.	Reversión de pérdidas por deterioro y desvalorización de bienes	54	16,238.41	591.61	2644.79%

Revelación:

La cuenta Reversión de pérdidas por deterioro y desvalorización de bienes, representa el 000% del total del Ingresos, que comparado al periodo anterior genera una variación absoluta de 0 15,647 que corresponde a un Aumento del 2,645% de recursos disponibles.

Revelación:

En relación con la reversión de deterioro de los bienes no concesionados Propiedad, Planta y Equipo Explotado, la institución utiliza el método de reposición de costo depreciado con el fin de actualizar el precio de mercado a una fecha determinada.

El ITCR al 31 de diciembre del periodo 2025 se generan ingresos por Reversión de pérdidas por deterioro y desvalorización de bienes a causa de la transformación del papel bond el cual se le realiza un proceso de corte y membretado realizado por la Unidad de Publicaciones del Departamento de Servicios Generales de la Institución por un monto de 1,193.17 en miles de colones.

En el periodo anterior las variaciones de la cuenta son producto del registro de transformación del papel comprado por la Unidad de Proveeduría del Departamento de Aprovisionamiento para consumo Institucional por un monto de 591.60 en miles de colones.

En caso de aplicar la NICSP 21 y 26 revelar la información que solicita la norma.

Revelación:

Las siguientes clases de activos han sido catalogados como no generadores de efectivo debido a que apoyan las actividades que generan efectivo como lo es la actividad docente y no están vinculadas en la producción directa de artículos para venta en un mercado activo:

Reversion deterioro y desvalorizacion bienes no concesionados Propiedad Planta y Equipo	
Categoría	Monto
Maquinaria y Equipo para la producción	6,727.18
Equipos de Comunicación	2,030.77
Equipos Sanitarios Laboratorio e Investigación	827.34
Equipos de Seguridad Orden Vigilancia	5,403.90
Maquinaria Equipos y Mobiliarios Diversos	56.05
Total	15,045.24

Para el periodo actual el importe de reversiones por perdidas por deterioro reconocidas en el resultado corresponde a:

Cuentas del estado de resultados afectadas por la reversion de deterioro y desvalorización de bienes no concesionados Propiedad Planta y Equipo	
Cuenta Contable	Monto
0004-9-3-01-01-03 Reversión de deterioro y desvalorización de maquinaria y equipos para la producción	6,727.18
0004-9-3-01-01-05 Reversión de deterioro y desvalorización de equipos de comunicación	2,030.77
0004-9-3-01-01-08 Reversión de deterioro y desvalorización de equipos sanitarios de laboratorio e investigación	827.34
0004-9-3-01-01-10 Reversión de deterioro y desvalorización de equipos de seguridad orden vigilancia	5,403.90
0004-9-3-01-01-99 Reversión de deterioro y desvalorización de maquinarias equipos y mobiliarios diversos	56.05
Total	15,045.24

El importe de reversión de perdidas por deterioro se obtiene al aplicar el método de costo de reposición depreciado, donde algunos de los equipos que presentaron en el periodo anterior deterioro, para el cálculo de 2025, presentan una apreciación poco significativa en su valor, sin embargo, al presentar la información resumida por familia su cuantía es considerable.

NOTA N° 55

Recuperación de provisiones

Cuenta	Descripción	Nota	Periodo Actual	Periodo Anterior	Diferencia
					%
4.9.4.	Recuperación de provisiones	55	159,460.25	62,240.48	156.20%

Revelación:

La cuenta Recuperación de provisiones, representa el 000% del total del Ingresos, que comparado al periodo anterior genera una variación absoluta de 0 97,220 que corresponde a un Aumento del 156% de recursos disponibles.

Revelación:

La recuperación de previsión de las diferentes cuentas por cobrar (Derechos de estudio-Incumplimiento de Beca-Cuentas por Cobrar funcionarios y Editorial Tecnológica).

El aumento de un periodo a otro es de 156.20%, debido a que los estudiantes han abonado o cancelado las estimaciones pendientes de pago, en el caso de recuperación de préstamos partida más significativa a recuperar con un 200.66%.

NOTA N° 56

Recuperación de provisiones y reservas técnicas

Cuenta	Descripción	Nota	Periodo Actual	Periodo Anterior	Diferencia
					%
4.9.5.	Recuperación de provisiones y reservas técnicas	56	-	-	0.00%

Revelación:

La cuenta Recuperación de provisiones y reservas técnicas, representa el 000% del total del Ingresos, que comparado al periodo anterior genera una variación absoluta de 0 00,000 que corresponde a un Aumento del 000% de recursos disponibles.

Revelación:

No hay información a revelar.

NOTA N° 57

Resultados positivos de inversiones patrimoniales y participación de los intereses minoritarios

Cuenta	Descripción	Nota	Periodo Actual	Periodo Anterior	Diferencia
					%
4.9.6.	Resultados positivos de inversiones patrimoniales y participación de los intereses minoritarios	57	-	-	0.00%

Revelación:

La cuenta Resultados positivos de inversiones patrimoniales y participación de los intereses minoritarios, representa el 000% del total del Ingresos, que comparado al periodo anterior genera una variación absoluta de 0 00,000 que corresponde a un Aumento del 000% de recursos disponibles.

Revelación:

No hay información a revelar

NOTA N° 58

Otros ingresos y resultados positivos

Cuenta	Descripción	Nota	Periodo Actual	Periodo Anterior	Diferencia
					%
4.9.9.	Otros ingresos y resultados positivos	58	67,434.63	58,138.73	15.99%

Revelación:

La cuenta Otros ingresos y resultados positivos, representa el 000% del total del Ingresos, que comparado al periodo anterior genera una variación absoluta de 0 09,296 que corresponde a un Aumento del 016% de recursos disponibles.

Revelación:

Cuenta	Nombre	Periodo Actual	Periodo Anterior	%
4.99.99.02.00.0.22191.1.01	Descuentos y comisiones obtenidas	0.00	5.59	-100.00%
4.99.99.02.00.0.99999.1.01	Descuentos y comisiones obtenidas	3,383.94	3,454.25	-2.04%
4.99.99.07.00.0.99999.1.01	Recuperación de faltantes y otros resultados positivos por objetos de valor	972.44	1,348.44	-27.88%
4.99.99.10.00.0.99999.1.01	Incumplimiento de contratos exbecados	24,753.78	28,695.32	-13.74%
4.99.99.11.00.0.99999.1.01	Resultados positivos por recuperaciones de ejercicios anteriores	2,808.40	0.00	100.00%
4.99.99.99.00.0.22191.1.01	Otros resultados positivos	1,730.04	1,665.38	3.88%
4.99.99.99.00.0.99999.1.01	Otros resultados positivos (Ingresos Varios)	29,533.23	17,408.31	69.65%
4.99.99.99.00.0.99999.1.03	Recuperación de servicios públicos	4,252.80	5,561.44	-23.53%
TOTAL		67,434.63	58,138.73	15.99%

- En cuanto a los descuentos y comisiones se refiere al pago de retenciones de nómina, las cuales generan beneficio al ser la Institución un ente recaudador. Para el sector privado se posee registros por parte de COOPEALIANZA R. L., contrato firmado en el mes de abril del 2017 y el porcentaje de comisión es del 3% mensual.
- Corresponde a registros de la cuota por Incumplimiento de Beca otorgada a funcionarios en este periodo.
- En Otros ingresos se registran diferentes transacciones lo anterior según el Manual Funcional de Contabilidad Nacional no existen específicamente con una cuenta contable, además al 31 de mayo de 2022 el Sistema de Bibliotecas del ITCR (SIBITEC), comunica que han venido realizando esfuerzos para incorporar dentro del inventario recursos electrónicos que aún no se han ingresado al sistema ALEPH.
- Recuperación de servicios públicos: cobro de servicios públicos que utilizan entes adscritos a la Institución (FEITEC, Taller Infantil, AFITEC, Asociación de Estudiantes, Colegio Científico).

5. GASTOS.

5.1 GASTOS DE FUNCIONAMIENTO

NOTA N° 59

Gastos en personal

Cuenta	Descripción	Nota	Periodo Actual	Periodo Anterior	Diferencia
					%
5.1.1.	Gastos personal en	59	49,115,669.99	49,983,225.62	-1.74%

Revelación:

La cuenta Gastos en personal, representa el 064% del total del Gastos, que comparado al periodo anterior genera una variación absoluta de -8 67,556 que corresponde a un Disminución del -002% de recursos disponibles.

Revelación:

Se detalla las cuentas de gastos de personal al 31 de diciembre del 2025 y 2024 es:

Detalle de gastos en personal		SALDOS		%
Cuenta	Nombre	Periodo Actual	Periodo Anterior	
5.1.1.01	Remuneraciones básicas	17,944,857.41	18,665,005.42	-3.86%
5.1.1.02	Remuneraciones eventuales	593,662.19	745,372.30	-20.35%
5.1.1.03	Incentivos salariales	21,472,075.79	21,373,450.32	0.46%
5.1.1.04	Contribuciones patronales al desarrollo y la seguridad social	3,907,001.12	3,907,768.49	-0.02%
5.1.1.05	Contribuciones patronales a fondos de pensiones y a otros fondos de capitalización.	4,894,046.89	4,867,153.87	0.55%
5.1.1.06	Asistencia social y beneficios al personal	304,026.59	424,475.22	-28.38%
	TOTAL	49,115,669.99	49,983,225.62	-1.74%

Detalle de remuneraciones básicas es el siguiente:

- Al 31 de diciembre 2025, se registra las vacaciones disfrutadas a diciembre en sueldos para cargos fijos. Para el año 2024 se registra ajustes realizados de las vacaciones disfrutadas a noviembre 2024, también por los aumentos a médicos según RS-236-237-238-039-040-041-042-043-044-045-097-096-2023, Resolución DG-007-2020, oficio de Asesoría Legal-418-2023 registrados en abril y la circular del reconocimiento de costo de vida 2020 y los oficios MH-CCAF-CIR-0002-2024, R-520-2024, AFITEC-033-2024 y comunicado de AFITEC después del pago a la primera quincena, y actualmente se mantiene la disposición de la Ley N° 9635 "Fortalecimiento de las Finanzas Públicas" y la política del Gobierno. Por la condición del salario único también.

Detalle de remuneraciones eventuales es el siguiente:

- Al 31 de diciembre 2025, la cuenta Tiempo Extraordinario registra el consumo de horas extras que se le pagan a los oficiales y choferes, otros funcionarios por funciones específicas, de igual manera para el año 2024 con el consumo de horas extras, pago a los oficiales y choferes, otros funcionarios por el aumento de funciones específicas.
- En la cuenta Recargo de Funciones, para este periodo se registra el contrato de personal, pagos de los cursos de verano, algunos Docentes y Administrativos con recargo y se mantiene en el 2024 los docentes a los que se les amplia el horario por las lecciones que imparten de más (los cursos de verano) y otros funcionarios que asumen actividades adicionales a su jornada normal, por el contrato de más personal y que los propietarios han vuelto.
- Compensación de vacaciones, para diciembre 2025 se registró pago de vacaciones y se mantiene el oficio RS-042-2024, que se registró en el periodo anterior.
- Dietas, se debe al pago de las dietas del periodo 2025, y al igual en el periodo 2024 se registra el pago de dietas a los estudiantes del Consejo Institucional.
- La cuenta Otras Remuneraciones Eventuales, se mantiene el pago en la primera y segunda quincena de Cursos de Verano, a los profesores que los impartieron en el periodo 2024 y 2025 y para el año 2024 el pago del curso de verano del periodo 2023 y 2024, se mantiene el pago en la primera y segunda quincena de Cursos de Verano, según VIDA-846-2023, a los profesores que los impartieron en el periodo.

Detalle de incentivos salariales es el siguiente:

Al 31 de diciembre 2025 en comparación al 2024, de acuerdo con lo siguiente:

- El rubro Retribución por años servidos, se mantienen los pagos de anualidades a los funcionarios que cumplen en el periodo, se mantiene la aplicación del transitorio único a la Ley N°2166. Y en el año 2024 se pagaron antigüedades del 2021 y 2022, se pagó a los funcionarios y a los que cumplen en el mes de setiembre, por el retroactivo pagado en la primera quincena de junio y se mantiene la aplicación del transitorio único a la Ley N°2166.
- En los rubros de retribución al ejercicio liberal de la profesión (dedicación exclusiva), en este periodo se han pagado más dedicaciones a profesores y administrativos a los que se les realizó el estudio y lo aprobaron, y para el periodo 2024 también se pagaron dedicaciones a profesores y administrativos.
- La prohibición al ejercicio liberal de la profesión, en este periodo se registra el pago a funcionarios con este rubro, aunque desde el periodo anterior se mantiene la aplicación de los nuevos porcentajes a las anualidades según la Ley N°9635 Fortalecimiento para las Finanzas Públicas, Título III, y para el 2024 se pagó a funcionarios con este rubro y se mantiene la Ley N°9635.

- Reconocimiento de carrera profesional (administrativos); se pagaron algunos títulos que fueron por fondos propios, según acuerdo de Rectoría R-1414-2019, con respecto al año 2024 se mantiene debido a que los funcionarios no están estudiando más porque no se le pagan los títulos que sean por becas según acuerdo de la rectoría R-1414-2019.
- Incentivos de ciencias médicas, para octubre no hay registro y en 2024 se debe a los aumentos a médicos según RS-236/237/238/039/040/041/042/043/044/045/097/096-2023, Resolución DG-007-2020, oficio de Asesoría Legal-418-2023.
- Bonificaciones salariales, para este periodo no hay registro y para el 2024 se debe el aumento a los aumentos a médicos según RS-236/237/238/039/040/041/042/043/044/045/097/096-2023, Resolución DG-007-2020, oficio de Asesoría Legal-418-2023.
- En el rubro de sustitución de salario en especie, en este periodo no hay registro, y en el 2024 se registra según MEMORANDO RR-484-2023, Resuelven el Nombramiento como Vicerrectora a.i de la Vicerrectoría de Vida Estudiantil Y servicios Académicos, sustituye a Camila Delgado Agüero, que tiene permiso con goce para participar en III Conferencia ACCESS-RITIE.
- El rubro de otros incentivos salariales; en diciembre se mantiene como en el 2024, a este periodo la resolución de la Rectoría RR-466-2022 donde indica que se deben pagar los reconocimientos de carrera profesional, pasos de categorías y la reclasificación de las actividades productivas de PPA, Campus Tecnológico Local de San Carlos.
- El rubro de Reconocimiento de carrera profesional (docente), en el 2025 se pagaron algunos títulos que fueron pagados por fondos propios de cada persona y en algunos casos fueron becados por entidades externas a la Institución y en el 2024 se mantiene la aplicación de los nuevos porcentajes a las anualidades según la Ley N°9635 Fortalecimiento para las Finanzas Públicas, Título III.

Detalle de cuentas de asistencia social y beneficios al personal:

- El gasto por becas a funcionarios en diciembre 2025 disminuye en la aprobación de becas al exterior e interior del país, porque los becados por el ITCR no se les reconoce los títulos solo por fondos propios y en comparación al periodo 2024 que igual no se daba la aprobación de becas al exterior e interior del país y también por el cumplimiento de la Ley N°9635 "Fortalecimiento de las Finanzas Públicas".
- En el rubro de indemnización al personal, en el 2025 disminuyo las personas pensionadas y el pago de vacaciones acumuladas. Para el año 2024 fueron más las jubilaciones de la Institución y el pago de las vacaciones acumuladas.

Información a revelar - Beneficios a los empleados NICSP 39 (párrafo 137)

a) Beneficios a los empleados (párrafos 4 y 8)

Revelación:

En anexos se adjuntan los beneficios dados a los funcionarios del ITCR según lo indica la norma. [Anexo Beneficios a empleados](#)

b) Beneficios a los empleados a corto plazo (párrafos 11 a 24)

Revelación:

En anexos se adjuntan los beneficios dados a los funcionarios del ITCR según lo indica la norma. [Anexo Beneficios a empleados](#)

Participación en ganancias y planes de incentivos en el ITCR no hay. Ausencias retribuidas a corto plazo, son las vacaciones como derecho laboral.

c) Beneficio post-empleo (párrafo 55,56, 137 al 154)

Revelación:

Se detallan el gasto registrado en contribuciones patronales a la CCSS y a la Junta Pensiones del Magisterio Nacional:

(a) Contribuciones patronales al desarrollo y la seguridad social:

Cuenta	Detalle	Periodo Actual	Periodo Anterior	%
5.1.1.04.01	Contribución patronal al Seguro de Salud de la Caja Costarricense del Seguro Soc	3,706,642.09	3,707,370.10	-0.02%
5.1.1.04.05	Contribución patronal al Banco popular y de Desarrollo Comunal	200,359.03	200,398.39	-0.02%
	TOTAL	3,907,001.12	3,907,768.49	-0.02%

Al 31 de diciembre del 2025, salariales recibidos aumentan los rubros y al año 2024, se mantiene igual el pago de las antigüedades del 2021 y 2022 el cumplimiento de la Ley N°9635 Fortalecimiento de las Finanzas Públicas. Se da con el contrato de más profesores para impartir los cursos semestrales y de verano para el 2024 y 2025 y el pago del retroactivo de junio y octubre 2024.

(b) Contribuciones patronales a fondos de pensiones y a otros fondos de capitalización:

Cuenta	Detalle	Periodo Actual	Periodo Anterior	%
5.1.1.05.01	Contribución Patronal al Seguro de Pensiones de la Caja Costarricense del Seguro	764,715.74	798,466.88	-4.23%
5.1.1.05.02	Aporte Patronal al Régimen Obligatorio de Pensiones Complementarias	1,202,054.27	1,202,390.31	-0.03%
5.1.1.05.03	Aporte Patronal al Fondo de Capitalización Laboral	601,077.10	601,195.15	-0.02%
5.1.1.05.04	Contribución Patronal a otros Administrados por entes Publicas	1,728,216.41	1,677,945.58	3.00%
5.1.1.05.05	Contribución Patronal a otros Administrados por entes Privados	597,983.37	587,155.95	1.84%
	TOTAL	4,894,046.89	4,867,153.87	0.55%

Al 31 de diciembre se presentan los rubros de Contribución Patronal al seguro de pensiones de la CCSS, aquí están los jubilados y los ajustes realizados al rubro de Salarios por el cumplimiento de la Ley N°9635 “Fortalecimiento de las Finanzas Públicas”, en los dos años.

En los rubros de Aporte Patronal al régimen obligatorio de pensiones complementarias, aporte patronal al fondo de capitalización laboral, contribución patronal a otros administrados por entes públicos y los privados, se debe al pago de los aumentos a médicos según RS-236-237-238-039-040-041-042-043-044-045-097-096/2023, Resolución DG-007-2020, oficio de Asesoría Legal-418-2023 y las antigüedades pendientes del 2021, 2022 y parte los que cumplen en diciembre 2024, las actividades productivas de Agronomía (PPA) y por la aplicación del transitorio único a la Ley N°2166, en los dos años.

d) Otros Beneficios al largo plazo (párrafo 161)

Revelación:

La información se revela en la NICSP 20 y en anexos se adjuntan los beneficios dados a los funcionarios del ITCR según lo indica la norma. [Anexo Beneficios a empleados](#)

e) indemnización por cese (párrafo 164)

Revelación:

No hay revelación que informar

f) Cuentas por Pagar por concepto de aguinaldo (párrafos 1.4,5,6 y 9)

Revelación:

El aguinaldo es un derecho laboral que consiste en el pago adicional anual que todo patrono debe otorgar a sus trabajadores durante el mes de diciembre 2025.

NOTA 59		SALDOS		
NOMBRE	CUENTA	Periodo Actual	Periodo Anterior	%
Decimotercer mes a pagar c/p	2.1.1.02.01.03.3.99999.1.01	242,642.63	242,768.95	-0.05%

Las variaciones mínimas identificadas corresponden a situaciones del personal que se acogió a su jubilación y cuyo puesto fue sustituido por funcionarios bajo el esquema de salario Global.

MES	MONTO
Diciembre	242,642,631.19
TOTAL	242,642,631.19

g) Cuenta por Pagar por concepto de vacaciones (párrafos 11,13,15,16 y 18)

Revelación:

En el siguiente cuadro se muestran las ausencias acumulativas cuyo disfrute se aplaza, de forma que pueden ser utilizadas en períodos futuros cuando en el período corriente no se haya hecho uso del derecho correspondiente. No obstante, se indica que la mayoría de las vacaciones serán liquidadas de acuerdo con los períodos ya establecidos.

. La disminución al período actual se debe a que, en el calendario 2025, el disfrute de las vacaciones se programó en fechas anteriores en comparación con el 2024, lo cual generó un mayor gasto.

NOTA 59		SALDOS		
NOMBRE	CUENTA	Periodo Actual	Periodo Anterior	%
Vacaciones por pagar c/p	2.1.1.02.01.02.4.99999.1.01	1,387,655.38	1,570,513.04	-11.64%

Descripción	Período Actual /2025	Periodo Anterior/ 2024	%
Saldo al 01 de diciembre 2025	2,034,138.57	1,935,992.85	5.07%
Incrementos	1,633,761.50	303,996.05	437.43%
Disminuciones	2,280,244.69	669,475.86	240.60%
Saldo al 31 de diciembre 2025	1,387,655.38	1,570,513.04	-11.64%

h) Cuenta por Pagar por concepto de cesantía (párrafos 8,26)

Revelación:

La institución mensualmente realiza el aporte patronal a las Asociación Solidarista Empleados del Tecnológico de Costa Rica de la cesantía de los funcionarios de la institución, a continuación, se detalla los importes realizados en los periodos anteriores y los importes de este periodo 2025, información suministrada por el Departamento de Gestión del Talento Humano:

ASET

2025	Total Patronal ASET por mes
1	12,044,395.78
2	5,610,118.11
3	6,282,555.57
4	6,474,374.97
5	6,835,634.71
6	6,457,026.60
7	5,777,423.31
8	6,033,897.33
9	6,066,656.99
10	6,584,876.19
11	6,714,853.95
12	5,965,916.55
Total general	80,847,730.06

ASETEC

2025	Patronal ASETEC por Mes
1	77,351,476.16
2	36,944,342.51
3	43,161,488.56
4	41,306,500.31
5	41,432,482.63
6	40,314,481.78
7	36,347,589.95
8	39,365,623.80
9	40,731,651.22
10	41,021,690.41
11	41,434,136.12
12	37,753,992.64
Total general	517,165,456.09

i) Otra información por revelar

Revelación:

No hay revelación que informar

NOTA N° 60

Servicios

Cuenta	Descripción	Nota	Periodo Actual	Periodo Anterior	Diferencia
					%
5.1.2.	Servicios	60	5,354,700.44	5,709,131.48	-6.21%

Detalle cuenta:

Cuenta	Descripción	Nota	Periodo Actual	Periodo Anterior	Diferencia
					%
5.1.2.01.	Alquileres y derechos sobre bienes	60	361,035.44	41,895.93	761.74%

Indicar el detalle de cómo está compuesta la cuenta:

Detalle de Servicios		SALDOS		%
Cuenta	Detalle	Periodo Actual	Periodo Anterior	
5.1.2.01	Alquileres y derechos sobre bienes (a)			
5.1.2.01.01	Alquiler de terrenos edificios y locales	0.00	3,604.00	-100.00%
5.1.2.01.02	Alquiler de maquinarias equipos y mobiliario	6,187.50	6,767.91	-8.58%
5.1.2.01.04	Alquileres de equipos para telecomunicaciones	1,008.90	990.82	1.82%
5.1.2.01.05	Derechos o regalías sobre bienes intangibles	322,785.26	0.00	100.00%
5.1.2.01.99	Otros alquileres	31,053.78	30,533.20	1.70%
	TOTAL	361,035.44	41,895.93	761.74%

Revelación:

La cuenta Servicios, representa el 007% del total del Gastos, que comparado al periodo anterior genera una variación absoluta de -3 54,431 que corresponde a un Disminución del -006% de recursos disponibles.

Revelación:

Se detalla las cuentas:

- En alquiler de maquinaria equipo y mobiliario, se realizó alquiler de dispensador de agua del Proveedor Carico C.R. Grupo S.A. con contrato por un año según indica orden de compra #

202521492, contrato de horas Back Hoe para trabajos en el TEC. En alquiler de equipo para telecomunicaciones se registra el contrato directo # 2022CD-000114-0006300002 del servicio de rastreo por GPS de la flotilla vehicular del Campus Tecnológico Local San Carlos según orden de compra # 202521424, la contratación directa con prorroga al servicio de fibra óptica de la Compañía Nacional de Fuerza y Luz (CNFL) en el Campus Tecnológico Local San Jose. En Derechos o regalías sobre bienes intangibles se registran todas las licencias que el tecnológico requiere para su funcionamiento y de todos sus Campus, el alquiler de sitios para radio comunicación y de repetición en Cerro Cabeza de Vaca, La Muerte, Palmira y Vista de Mar se hace prorroga a licitación Reducida y al Proveedor RADIFAX S.A., pago de hospedaje y alimentación para la visita de la experta Dra. Sandra Alba Cauffman Subdirectora de la División de Astrofísica en la Dirección de Misiones Científicas de la NASA, durante el período del 12 al 15 de octubre de 2025, con el fin de que participara como conferencista principal en el VII Encuentro EMULIES e invitada especial durante el resto de las actividades programadas en el CAIE 2025 a celebrarse los días 13 y 14 de octubre de 2025, en el Auditorio de Consejo Nacional de Rectores (CONARE), todo de conformidad con los oficios VIE666-2025, DCAI-349-2025, según oficios VIE-666/799-2025, DCAI-3492025 y RR-429-2025, El alquiler es impostergable e indispensable, el taller tiene fecha definida y no puede posponerse sin afectar el cumplimiento de objetivos. El salón ofrece infraestructura que garantice condiciones óptimas para aprendizaje, interacción y seguridad según oficio CRB-412-2025 al Proveedor Cooperativa Autogestionaria De Servicios De Seguridad, Aseo, Ornato Generales Y Afines R.L. (ARSECOOP R. L.); Otros alquileres se registra en alquiler de los parqueos contratados a Costa Rica Tamarin S.A.. según orden de compra # 202521533 en licitación Abreviada 2021LA-000013-0006300002 con periodo 01 enero al 31 de diciembre 2025.alquiler del polígono del Instituto de Defensa Táctica S.A según orden de compra #202523399, factura 127.

- Servicios básicos: en este periodo 2025 se pagó los servicios públicos, internet, servicios de Courier abierto según demanda, recolección de basura, residuos bioinfecciosos punzocortantes y otros.
- Servicios Comerciales y Financieros: para este periodo los pagos de comisiones de los Quick Pass, de transferencias bancarias, comisiones, de publicaciones en periódicos, impresión de libros. recolección de leche, sistema de votación y otros.
- Servicios de Gestión y Apoyo:
 - Servicios Médicos y de Laboratorio: para este periodo se registran servicios del Canon ambiental, prehospitalarios, laboratorios, tamizaje auditivo, desalmacenaje y servicios aduaneros y otros.
 - Servicios jurídicos, para 2025 se mantiene el pago de la certificación de la personería, la autenticación de la Rectora, licitaciones Abreviadas por servicios profesionales y otros,

- Servicios de ingeniería; para este periodo licitación Abreviada, el pago al Colegio de Ingenieros y Arquitectos, pago del equipo para producción y tendido eléctrico de planta de matanza de San Carlos, revisión sistema hidroneumático, sistema eléctrico Restaurante, análisis de abonos orgánicos de FUNDEVI, análisis de suelos, topografía y otros.
- Servicios en ciencias económicas y sociales; en el 2025 el registro de servicio de Auditoría Externa, en trabajo social de los meses de octubre y noviembre y otros.
- Servicios de mantenimiento de sistemas informáticos; la renovación de licencia SSL estándar Will Card. Y los servicios en ingeniería de sistemas de información y otros.
- Servicios Generales: para este periodo se registra la limpieza y mantenimiento de zonas verdes (jardines y arboles), seguridad y vigilancia, aseo y regencia de la piscina, fumigación, recolección, regencias y otros.
- Otros Servicios de Gestión y Apoyo: para este periodo se registra el pago de inspección técnica y reparación vehicular a la flotilla vehicular, proceso de acreditación AAPIA, logística para feria vocacional del 04 y 05 de abril, fumigación, recolección de residuos peligrosos, proyecto de ganado de carne porqueriza y lechería, compensación de emisiones de gases con efecto invernadero, bodega de almacenamiento para activos, transcripción a Braille del examen de admisión y aplicación del examen de admisión y otros.
- Gastos de viaje y transporte: corresponde a las giras, pago de peajes o Quick PASS, viáticos por giras en el país, y fuera del país, tiquetes aéreos, transporte en el interior y exterior, aplicación examen admisión y otros.
- Seguros reaseguros y otras obligaciones: pago de las pólizas de seguros corresponde al siguiente detalle:
 - Pago por vencimiento de las pólizas de riesgo de trabajo, de incendios, caldera, responsabilidad civil y UMBRELLA, equipo contratista y flotilla vehicular.
 - Pago de derechos de circulación (marchamo)
 - Pagos en otras pólizas de seguros como la de silla de ruedas y obras de arte.
 - Pago de seguro de financiamiento de estudios a estudiantes.
- Capacitación y protocolo: para este periodo 2025 se paga gastos de presentación de la delegación española al proyecto de extensión en la zona indígena de Talamanca, tiquetes aéreos, togas y birretes, logística e instalación, capacitaciones, arreglos florales para graduaciones contratación de facilitadores para impartir cursos y otros.
- Mantenimiento y reparaciones: para este periodo corresponde el mantenimiento preventivo y correctivo de carreteras, edificios, zonas verdes, vehículos y activos, mantenimiento de cámara

de refrigeración planta de matanza y de flujo, Instalación de la cerca eléctrica completa de cable de acero inoxidable y otros.

- Otros servicios: para este periodo el gasto de regalías por derechos de autor de la Editorial Tecnológica y timbre fiscal, la afiliación a la Camra Costarricense del Libro AUT-VIE-2025-305 y otros.

Información por revelar - Arrendamientos NICSP 13 (Arrendador)

1. Arrendamientos operativos (párrafo 62)

- Deben presentar sus Activos arrendados clasificados como tal.
- Los ingresos son reconocidos como de la entidad en el Estado de Rendimiento Financiero, de forma lineal a lo largo del período del arrendamiento.
- Los costos relacionados con el arrendamiento, incluyendo las depreciaciones, son gastos del período.
- Los costos iniciales de negociación y contratación se deberán reconocer como gasto.
- La depreciación de los bienes se efectuará de acuerdo con la NICSP 17.
- Deberá aplicarse la prueba de deterioro y registrarlo si existiera.
- El importe acumulado de los pagos mínimos futuros del arrendamiento en los siguientes plazos:
 - Hasta un año.
 - Entre uno y cinco años.
 - Más de cinco años.
- El total de las cuotas contingentes:
- Una descripción de los aspectos más significativos de los contratos.

2. Arrendamientos financieros (párrafo 60)

- a) Una conciliación entre la inversión bruta total y los pagos mínimos a recibir;
- b) La inversión bruta total y los pagos a recibir en los siguientes plazos:
 - a. Hasta un año.
 - b. Entre uno y cinco años.
 - c. Más de cinco años.
- c) Los ingresos financieros no acumulados (no devengados);
- d) El valor residual no garantizado reconocido a su favor;
- e) La reducción del valor acumulado por futuras insolvencias;
- f) La cuota de contingencia reconocida en los Estados Financieros.
- g) Una descripción de los aspectos más significativos de los contratos.

Revelación:

No hay revelación que informar.

NOTA N° 61

Materiales y suministros consumidos

Cuenta	Descripción	Nota	Periodo Actual	Periodo Anterior	Diferencia
					%
5.1.3.	Materiales y suministros consumidos	61	1,581,790.90	1,488,762.81	6.25%

Revelación:

La cuenta Materiales y suministros consumidos, representa el 002% del total del Gastos, que comparado al periodo anterior genera una variación absoluta de 0 93,028 que corresponde a un Aumento del 006% de recursos disponibles.

Revelación:

Las variaciones de la cuenta son producto del consumo y compra de materiales de materiales y suministros, específicamente en requisiciones de Almacén y otros gastos.

Información a revelar - Inventarios NICSP 12:

a) Reconocimiento del Gasto (Párrafo 44)

Revelación:

El detalle de cuentas de materiales y suministros al 31 de diciembre del 2025 y 2024 es el siguiente:

Detalle de Materiales y suministros		SALDOS		
Cuenta	Descripción	Periodo Actual	Periodo Anterior	%
5.1.3.01	Productos químicos y conexos	232,582.02	206,679.59	12.53%
5.1.3.02	Alimentos y productos agropecuarios	740,304.57	683,059.44	8.38%
5.1.3.03	Materiales y productos de uso en la construcción y mantenimiento	145,206.18	122,091.07	18.93%
5.1.3.04	Herramientas repuestos y accesorios	83,415.33	86,087.41	-3.10%
5.1.3.99	Útiles materiales y suministros diversos	380,282.80	390,845.31	-2.70%
TOTAL		1,581,790.90	1,488,762.81	6.25%

b) Importe de inventario reconocido como gasto (Párrafo 47)

Revelación:

A continuación, se muestra el importe de inventario reconocido por gasto por concepto de requisiciones de los diferentes Almacenes, para el consumo propio en la Institución:

Detalle de gasto en inventarios por requisiciones Almacén		SALDO
Cuenta	Descripción	
5.1.3.01.04	Tintas, pinturas y diluyentes	155.42
5.1.3.03.04	Materiales y productos eléctricos telefónicos y de cómputo	11,230.15
5.1.3.99.01	Útiles y materiales de oficina y cómputo	11,040.58
5.1.3.99.03	Productos de papel cartón e impresos	7,188.26
5.1.3.99.05	Útiles y materiales de limpieza	2,164.97
5.1.3.99.07	Útiles y materiales de cocina y comedor	3.64
5.1.3.99.99	Otros útiles materiales y suministros diversos	1,910.28
TOTAL		33,693.29

c) Otra información por revelar

Revelación:

No hay información a revelar.

NOTA N° 62

Consumo de bienes distintos de inventarios

Cuenta	Descripción	Nota	Periodo Actual	Periodo Anterior	Diferencia
					%
5.1.4.	Consumo de bienes distintos de inventarios	62	4,781,208.85	4,770,994.49	0.21%

Revelación:

La cuenta Consumo de bienes distintos de inventarios, representa el 006% del total del Gastos, que comparado al periodo anterior genera una variación absoluta de 0 10,214 que corresponde a un Aumento del 000% de recursos disponibles.

Revelación:

Al 31 de diciembre de 2025, el consumo de bienes distintos de inventario corresponde al desgaste sistemático de la propiedad, planta y equipo del ITCR y que se ve reflejado en la depreciación, el siguiente cuadro muestra el detalle por categoría:

Detalle de Consumo de Bienes Distintos de Inventario				
Cuenta	Descripción	Periodo Actual	Periodo Anterior	%
5.1.4.01.01	Depreciaciones de propiedades planta y equipos explotados no concesionados (a)	4,654,359.34	4,707,020.84	-1.12%
5.1.4.01.08	Amortizaciones de bienes intangibles no concesionados (b)	126,849.51	63,973.65	98.28%
TOTAL		4,781,208.85	4,770,994.49	0.21%

Detalle depreciación de propiedad, planta y equipo explotado				
Cuenta	Descripción	Periodo Actual	Periodo Anterior	%
5.1.4.01.01.02	Depreciacion Edificios	1,541,044.23	1,677,274.03	-8.12%
5.1.4.01.01.03	Depreciacion Maquinaria y equipos para la producción	211,635.22	207,801.42	1.84%
5.1.4.01.01.04	Depreciacion Equipos de transporte tracción y elevación	55,913.14	64,301.68	-13.05%
5.1.4.01.01.05	Depreciacion Equipo de comunicación	119,755.74	131,230.27	-8.74%
5.1.4.01.01.06	Depreciacion Equipo y mobiliario de oficina	300,907.33	261,961.72	14.87%
5.1.4.01.01.07	Depreciacion Equipo de computo	1,409,950.66	1,426,249.15	-1.14%
5.1.4.01.01.08	Depreciacion Equipos sanitarios laboratorio e investigación	734,161.12	705,138.23	4.12%
5.1.4.01.01.09	Depreciacion Equipo mobiliario educacional deportivo y recreativo	14,344.33	10,432.36	37.50%
5.1.4.01.01.10	Depreciacion Equipos de seguridad orden vigilancia y control publico	76,480.17	56,471.21	35.43%
5.1.4.01.01.99	Depreciacion Maquinaria equipos y mobiliarios diversos	190,167.39	166,160.78	14.45%
5.1.4.08.03	Amortizaciones de software y programas	126,849.51	63,973.65	98.28%
TOTAL		4,781,208.85	4,770,994.49	0.21%

Detalle amortización de bienes intangibles no concesionados				
Cuenta	Descripción	Periodo Actual	Periodo Anterior	%
5.1.4.08.03	Amortizaciones de software y programas	126,849.51	63,973.65	98.28%

NOTA N° 63

Pérdidas por deterioro y desvalorización de bienes

Cuenta	Descripción	Nota	Periodo Actual	Periodo Anterior	Diferencia
					%
5.1.5.	Pérdidas por deterioro y desvalorización de bienes	63	41,489.44	-	0.00%

Revelación:

La cuenta Pérdidas por deterioro y desvalorización de bienes, representa el 000% del total del Gastos, que comparado al periodo anterior genera una variación absoluta de 0 41,489 que corresponde a un Aumento del 000% de recursos disponibles.

Revelación:

Al 31 de diciembre del 2025 el ITCR examina indicios de deterioro en los activos no generadores de efectivo, producto de esta revisión aplica el método de reposición de costo depreciado con el fin de actualizar los precios de mercado de los activos que no están relacionados directamente con la obtención de efectivo por venta en un mercado activo y que son utilizados en actividades académicas, docentes y administrativas.

En caso de aplicar la NICSP 21 y 26 revelar la información que solicita la norma.

Revelación:

En relación con el párrafo 72A, el ITCR distingue como activos no generadores de efectivo los que son utilizados en las actividades docentes y no están vinculadas en la producción directa de artículos para venta en un mercado activo.

Con base en el párrafo 73, el ITCR revela para cada clase de activo la siguiente información:

- a) Las siguientes clases de activos han sido catalogados como no generadores de efectivo:

Pérdidas por deterioro y desvalorización de bienes	
Descripción	Periodo Actual
Maquinaria y equipos para la producción	24.41
Equipos de transporte tracción y elevaci	815.15
Equipos de comunicación	9,928.23
Equipos y mobiliario de oficina	7,796.58
Equipos sanitarios de laboratorio e inve	2,908.56
Equipos de seguridad orden vigilancia y	10,075.08
Maquinarias equipos y mobiliarios divers	9,941.42
TOTALES	41,489.44

Del siguiente cuadro se puede apreciar el importe por pérdida de deterioro reconocido en el resultado durante el periodo. A continuación, se presentan las partidas del estado de rendimiento financiero en las que las perdidas por deterioro están incluidas:

Pérdidas por deterioro y desvalorización de bienes Propiedad Planta y Equipo	
Cuenta Contable	Periodo Actual
0005-1-5-01-01-03 Deterioro y desvalorización de maquinaria y equipos para la producción	24.41
0005-1-5-01-01-04 Deterioro y desvalorización de equipos de transporte tracción y elevación	815.15
0005-1-5-01-01-05 Deterioro y desvalorización de equipos de comunicación	9,928.23
0005-1-5-01-01-06 Deterioro y desvalorización de equipos y mobiliario de oficina	7,796.58
0005-1-5-01-01-07 Deterioro y desvalorización de equipos para computación	2,908.56
0005-1-5-01-01-08 Deterioro y desvalorización de equipos sanitarios de laboratorio e investigación	10,075.08
0005-1-5-01-01-99 Deterioro y desvalorización de maquinarias equipos y mobiliarios diversos	9,941.42
Total	41,489.44

- b) El importe de las reversiones de anteriores perdidas por deterioro que se han reconocido en el resultado, durante el periodo, así como la partida del estado de rendimiento financiero en que se encuentra es la siguiente:

Cuentas del estado de resultados afectadas por la reversión de deterioro y desvalorización de bienes no concesionados Propiedad Planta y Equipo	
Cuenta Contable	Monto
0004-9-3-01-01-03 Reversión de deterioro y desvalorización de maquinaria y equipos para la producción	6,727.18
0004-9-3-01-01-05 Reversión de deterioro y desvalorización de equipos de comunicación	2,030.77
0004-9-3-01-01-08 Reversión de deterioro y desvalorización de equipos sanitarios de laboratorio e investigación	827.34
0004-9-3-01-01-10 Reversión de deterioro y desvalorización de equipos de seguridad orden vigilancia	5,403.90
0004-9-3-01-01-99 Reversión de deterioro y desvalorización de maquinarias equipos y mobiliarios diversos	56.05
Total	15,045.24

- c) A la fecha de presentación el ITCR no cuenta con pérdidas por deterioro de valor de los activos revaluados reconocidos directamente en el superávit.
- d) A la fecha de presentación el ITCR no cuenta con reversiones por perdidas de deterioro de valor de los activos revaluados reconocidos directamente en el superávit.

En relación con el párrafo 76 el ITCR, no presenta información por segmentos.

En lo referente a lo indicado en el párrafo 77, el ITCR revela sobre los siguientes aspectos para cada perdida por deterioro del valor material reconocida o revertida durante el periodo:

- a) El reconocimiento y reversión del deterioro se lleva a cabo según la metodología para el cálculo del deterioro elaborada por la institución, para lo cual a inicio de cada año se realiza el estudio de indicios de deterioro y posteriormente se hace el cálculo correspondiente.
- b) El importe de la perdida reconocida y revertida es la siguiente:

Reversion deterioro y desvalorizacion bienes no concesionados Propiedad Planta y Equipo	
Categoría	Monto
Maquinaria y Equipo para la producción	6,727.18
Equipos de Comunicación	2,030.77
Equipos Sanitarios Laboratorio e Investigación	827.34
Equipos de Seguridad Orden Vigilancia	5,403.90
Maquinaria Equipos y Mobiliarios Diversos	56.05
Total	15,045.24

Pérdidas por deterioro y desvalorización de bienes	
Descripción	Periodo Actual
Maquinaria y equipos para la producción	24.41
Equipos de transporte tracción y elevaci	815.15
Equipos de comunicación	9,928.23
Equipos y mobiliario de oficina	7,796.58
Equipos sanitarios de laboratorio e inve	2,908.56
Equipos de seguridad orden vigilancia y	10,075.08
Maquinarias equipos y mobiliarios divers	9,941.42
Total	41,489.44

c) En relación con la naturaleza del activo se muestra el siguiente cuadro:

Naturaleza de activos no generadores de efectivo			
Clasificación	Uso	Indicios de deterioro	Descripción
Maquinaria y equipos para la producción	Academico-Administrativo	Obsolescencia funcional	Maquinaria y equipos utilizados para la enseñanza en la actividad académica y administrativa, tales como equipo que se utiliza en los cursos de campos agroforestales y ganaderos.
Equipos de transporte tracción y elevación	Academico-Administrativo	Obsolescencia funcional	Equipos que se utilizan en el transporte de estudiantes, funcionarios académicos y administrativos o para transportar objetos para el logro de metas institucionales.
Equipos de comunicación	Academico-Administrativo	Obsolescencia funcional	Equipo para transmitir y recibir información para el desempeño normal de la institución como lo son capacitaciones, vigilancia y educación en general.
Equipos y mobiliario de oficina	Academico-Administrativo	Obsolescencia funcional	Equipo utilizado en labores administrativas, docentes, investigación y extensión.
Equipos sanitarios de laboratorio e investigación	Academico-Administrativo	Obsolescencia funcional	Equipo requerido en los laboratorios de prácticas estudiantiles, así como en centros de investigación especializados de la institución y el equipo utilizado en los centros clínicos de atención médica integral a la comunidad institucional.
Equipos de seguridad orden vigilancia y control público	Academico-Administrativo	Obsolescencia funcional	Equipo requerido para la protección de las personas y bienes institucionales.
Maquinarias equipos y mobiliarios diversos	Academico-Administrativo	Obsolescencia funcional	Equipo necesario para el desempeño de las labores institucionales como los son equipos utilizados en el campo de la ingeniería y arquitectura, equipos utilizados en los restaurantes institucionales, residencias estudiantiles, entre otros.

- d) A la fecha de presentación el ITCR no cuenta con información por segmentos.
- e) El ITCR calcula el importe de servicio recuperable de los activos no generadores de efectivo bajo el enfoque de costo de reposición depreciado en el cual se estima la reposición del activo al costo actual y luego se aplica la depreciación por el desgaste o vida útil restante.

En relación con el párrafo 78, el ITCR presenta las principales clases de activos afectados por las pérdidas por deterioro del valor y los sucesos y circunstancias más importantes que han llevado al reconocimiento de la reversión:

Reversion deterioro y desvalorización bienes no concesionados Propiedad Planta y Equipo	
Categoría	Monto
Maquinaria y Equipo para la producción	6,727.18
Equipos de Comunicación	2,030.77
Equipos Sanitarios Laboratorio e Investigación	827.34
Equipos de Seguridad Orden Vigilancia	5,403.90
Maquinaria Equipos y Mobiliarios Diversos	56.05
Total	15,045.24

Pérdidas por deterioro y desvalorización de bienes	
Descripción	Periodo Actual
Maquinaria y equipos para la producción	24.41
Equipos de transporte tracción y elevaci	815.15
Equipos de comunicación	9,928.23
Equipos y mobiliario de oficina	7,796.58
Equipos sanitarios de laboratorio e inve	2,908.56
Equipos de seguridad orden vigilancia y	10,075.08
Maquinarias equipos y mobiliarios divers	9,941.42
Total	41,489.44

Entre los sucesos más importante que han llevado al reconocimiento y reversión destaca la aplicación de la metodología para el cálculo del deterioro elaborada por la institución, para lo cual a inicio de cada año se realiza el estudio de indicios de deterioro y posteriormente se hace el cálculo correspondiente.

NOTA N° 64

Deterioro y pérdidas de inventarios

Cuenta	Descripción	Nota	Periodo Actual	Periodo Anterior	Diferencia
					%
5.1.6.	Deterioro y pérdidas de inventarios	64	4,425.73	17,615.51	-74.88%

Revelación:

La cuenta Deterioro y pérdidas de inventarios, representa el 000% del total del Gastos, que comparado al periodo anterior genera una variación absoluta de -0 13,190 que corresponde a un Disminución del -075% de recursos disponibles.

Revelación:

La variación presentada en el periodo actual corresponde a salidas de inventario por deterioro o eliminación por desplazamiento según el ET-22-2025, ET-90-2025, ET 118-2025, ET-153-2025, ET-206-2025, ET-252-2025, ET-283-2025, ET-304-2025, ET-319-2025, ET-366-2025, ET-380-2025, R-1101-2025, ET-420-2025 y ET 488-2025.

Mes	Monto Deteriorado
Febrero	46.18
Marzo	19.37
Abril	44.53
Mayo	82.84
Junio	67.20
Agosto	60.41
Setiembre	44.94
Octubre	3,987.56
Noviembre	19.47
Diciembre	53.22
Total	4,425.73

Mientras que en el periodo anterior se presentaron salidas de libros de la Editorial Tecnológica a causa de deterioro o eliminación por desplazamiento, de acuerdo, al memorando ET-19-2024, ET-92-2024, ET-133-2024, ET-219-2024, ET-254-2024, ET-271-2024, ET-320-2024, ET-372-2024, ET-385-2024, ET-412-2024, ET-469-2024 y ET-546-2024, además se realiza la eliminación de obras por causa de desplazamiento y rotación de inventario.

Mes	Monto Deteriorado
Enero	90.93
Marzo	16,060.82
Abril	168.15
Mayo	17.71
Junio	268.03
Julio	26.87
Agosto	40.31
Setiembre	449.05
Octubre	140.52
Noviembre	335.31
Diciembre	17.82
Total	17,615.51

NOTA N° 65

Deterioro de inversiones y cuentas a cobrar

Cuenta	Descripción	Nota	Periodo Actual	Periodo Anterior	Diferencia
					%
5.1.7.	Deterioro de inversiones y cuentas a cobrar	65	99,694.81	215,688.77	-53.78%

Revelación:

La cuenta Deterioro de inversiones y cuentas a cobrar, representa el 000% del total del Gastos, que comparado al periodo anterior genera una variación absoluta de -1 15,994 que corresponde a un Disminución del -054% de recursos disponibles.

Revelación:

Se detalla:

- Para este periodo en la cuenta de deterioro por ventas a cobrar se mantiene el registro de la previsión de Editorial tecnológica y ex funcionarios del 2025.
- Deterioro por servicios y derechos a cobrar, para este periodo se registra la previsión de derechos de estudio DFCI-315-2025, y se mantiene la previsión póliza INS TEC en DFCI-158/204-2025, previsión c x c funcionarios.
- El deterioro por préstamos registró la previsión de recuperación de préstamos de noviembre y diciembre 2025 en DFCI-317-2025, y se mantiene el incumplimiento de becas y una reserva de previsión de recuperación de préstamos.

NOTA N° 66

Cargos por provisiones y reservas técnicas

Cuenta	Descripción	Nota	Periodo Actual	Periodo Anterior	Diferencia
					%
5.1.8.	Cargos por provisiones y reservas técnicas	66	3,329,222.89	3,466,108.13	-3.95%

Detalle cuenta:

Cuenta	Descripción	Nota	Periodo Actual	Periodo Anterior	Diferencia
					%
5.1.8.01.	Cargos por litigios y demandas	66	-	-	0.00%

Indicar el detalle de cómo está compuesta la cuenta:

Detalle de Cargos por provisiones y reservas técnicas		SALDOS		%
Cuenta	Descripción	Periodo Actual	Periodo Anterior	
5.1.8.01	Cargos por litigios y demandas	0.00	0.00	0.00%
5.1.8.03	Cargos por beneficios a los empleados	3,329,222.89	3,466,108.13	-3.95%
TOTAL		3,329,222.89	3,466,108.13	-3.95%

Revelación:

La cuenta Cargos por provisiones y reservas técnicas, representa el 004% del total del Gastos, que comparado al periodo anterior genera una variación absoluta de -1 36,885 que corresponde a un Disminución del -004% de recursos disponibles.

Revelación:

Para el 31 de diciembre en cargos por beneficios a los empleados: se realiza el registro por el gasto de vacaciones a diciembre 2025, la disminución corresponde en la relación a los salarios fijos.

5.2 GASTOS FINANCIEROS

NOTA N° 67

Intereses sobre endeudamiento público

Cuenta	Descripción	Nota	Periodo Actual	Periodo Anterior	Diferencia
					%
5.2.1.	Intereses sobre endeudamiento público	67	-	-	0.00%

Revelación:

La cuenta Intereses sobre endeudamiento público, representa el 000% del total del Gastos, que comparado al periodo anterior genera una variación absoluta de 0 00,000 que corresponde a un Aumento del 000% de recursos disponibles.

Revelación:

No hay revelación que informar

NOTA N° 68

Otros gastos financieros

Cuenta	Descripción	Nota	Periodo Actual	Periodo Anterior	Diferencia
					%
5.2.9.	Otros gastos financieros	68	-	-	0.00%

Revelación:

La cuenta Otros gastos financieros, representa el 000% del total del Gastos, que comparado al periodo anterior genera una variación absoluta de 0 00,000 que corresponde a un Aumento del 000% de recursos disponibles.

Revelación:

No hay revelación que informar

5.3 GASTOS Y RESULTADOS NEGATIVOS POR VENTAS

NOTA N° 69

Costo de ventas de bienes y servicios

Cuenta	Descripción	Nota	Periodo Actual	Periodo Anterior	Diferencia
					%
5.3.1.	Costo de ventas de bienes y servicios	69	20,786.29	29,658.37	-29.91%

Revelación:

La cuenta Costo de ventas de bienes y servicios, representa el 000% del total del Gastos, que comparado al periodo anterior genera una variación absoluta de -0 08,872 que corresponde a un Disminución del -030% de recursos disponibles.

Revelación:

Las variaciones de la cuenta son producto de que el costo de la venta de las obras de este periodo disminuyó con respecto a las que se vendieron en el periodo anterior, ver la nota N°06.

NOTA N° 70

Resultados negativos por ventas de inversiones

Cuenta	Descripción	Nota	Periodo Actual	Periodo Anterior	Diferencia
					%
5.3.2.	Resultados negativos por ventas de inversiones	70	-	-	0.00%

Revelación:

La cuenta Resultados negativos por ventas de inversiones, representa el 000% del total del Gastos, que comparado al periodo anterior genera una variación absoluta de 0 00,000 que corresponde a un Aumento del 000% de recursos disponibles.

Revelación:

No hay revelación que informar

NOTA N° 71

Resultados negativos por ventas e intercambio de bienes

Cuenta	Descripción	Nota	Periodo Actual	Periodo Anterior	Diferencia
					%
5.3.3.	Resultados negativos por ventas e intercambio de bienes	71	-	-	0.00%

Revelación:

La cuenta Resultados negativos por ventas e intercambio de bienes, representa el 000% del total del Gastos, que comparado al periodo anterior genera una variación absoluta de 0 00,000 que corresponde a un Aumento del 000% de recursos disponibles.

Revelación:

No hay revelación que informar

5.4 TRANSFERENCIAS

NOTA N° 72

Transferencias corrientes

Cuenta	Descripción	Nota	Periodo Actual	Periodo Anterior	Diferencia
					%
5.4.1.	Transferencias corrientes	72	10,102,080.96	8,570,208.53	17.87%

Detalle:

Cuenta	Descripción
5.4.1.02.	Transferencias corrientes del sector público interno

CODIGO INSTITUCIONAL	NOMBRE ENTIDAD	MONTO
31254	JUPEMA	6,160.30
14342	UNA	273.00
14353	UTN	362.00
14161	PCII	833.89

Revelación:

La cuenta Transferencias corrientes, representa el 013% del total del Gastos, que comparado al periodo anterior genera una variación absoluta de 1,5 31,872 que corresponde a un Aumento del 018% de recursos disponibles.

Revelación:

- Becas: en el periodo 2025 se refleja el pago de becas principalmente a los estudiantes y mantiene el pago de CONARE del I y II bimestre, y III trimestre, según FORT-02/10/17-2025, se registra por pago de becas principalmente a los estudiantes. A continuación, se detallan las diferentes becas que otorga la institución:
 - Becas socioeconómicas
 - Mauricio Campos
 - Egresados de Colegios Científicos
 - Becas préstamos
 - Exoneración porcentual para el pago de los derechos de estudio.
 - Residencias estudiantiles
 - Taller Infantil
 - Becas Estimulo
 - Beca dependiente
 - Beca Excelencia Académica
 - Beca participación destacada (cultura. deportiva. estudiantil)
 - Horas asistentes
 - Horas estudiantes
 - Tutorías estudiantiles
 - Reconocimiento
 - Beca Honor
 - Asistencia Especial.
- Otras transferencias corrientes a personas, se mantiene el registró del fondo de socorro mutuo obrero y Patronal, por fallecimiento de funcionarios de la institución que están inscritos a este.
- Transferencias corrientes a entidades privadas sin fin de lucro; se realizó el pago de afiliación a INTECO, para este periodo 2025 se mantiene el pagó a la AFITEC del II y III trimestre según AFITEC-108-2025 y VAD-455/536-2025 y se mantiene el pago de la asesoría Legal en IV y I trimestre 2024, según oficio AFITEC-0006-2025 y VAD-049-2025, AFITEC-054-2025 y VAD-208-2025 y Afiliación Asociación de la Industria Gráfica Costarricense (ASOINGRAF).
- Transferencias corrientes a otras entidades del sector privado interno; se mantiene el pago a Transportes TRC S.A. según resolución AP-05-2025 contratación irregular, oficios SG-072/020-2023, RR-040-2024, DCAI-207-2024, DFC-640/662-2024 y AP-752-2024.

Gastos por transferencias corrientes del sector público interno al 31 de diciembre del 2025:

- Otras transferencias corrientes al Gobierno Central, para este año no se realizó registro solo en el 2024.
- Transferencias corrientes a Órganos desconcentrados, se mantiene la devolución de mayo a la UTN y UNA según oficio ISLHA-25-2025
- Otras transferencias corrientes a Instituciones Descentralizadas no Empresariales. Para este periodo 2025 se mantiene el registró el pago a la Universidad Nacional de Costa Rica según ISLHA-150-2025, la Universidad Técnica Nacional según ISLHS-179-2025 y un pago a la Promotora costarricense de Innovación e Investigación antes se llamaba CONICIT. Según oficio VIE-907/926-2025/ DPII-UGP-006/141-2025 CIERRE PROYECTO FI-055B-19, FI-044B-19 y FI-054B-19

Otras transferencias corrientes a Empresas Públicas no Financieras; se mantiene el pago a la Junta de pensiones del Magisterio Nacional por una indemnización de una funcionaria según DFC-2057-08-2024, JUPEMA-GTH-642-2024 y VAD-421-2024.

Otras transferencias corrientes a Instituciones Públicas no Financieras: se mantiene la trasferencia al Banco de Costa Rica para inversión de certificado a plazo del 28/11/2025 al 28/05/2026.

Detalle de cuentas de gastos por transferencias corrientes del sector externo al 31 de diciembre del 2025.

- Al 31 de diciembre 2025, el pago de membresía del TEC a la Federación Internacional de Astronáutica (IAF) para el año 2026 según EE-459-2025, R-1237-2025 y la cuota a (CLEI) Centro Latinoamericano de Estudios en Informática, y se mantiene el pago de membresía CSUCA 2025 según R-093-2025, membresía anual 2024 y 2025 ACAP según oficios ACAP-031-2025 y R-256-2025, ADUAL de México por membresía según R-012-2025 y CCA cuota anual según CCA-SECT-N-021-2025 y la membresía a Association Columbus, cuota anual Consejo Latinoamericano de Escuelas de Administración (CLADEA) en oficio R-1199-2025 y pago membresía anual Red de impacto de Sostenibilidad en oficios R-1145 y OPI-553/562-2025.

NOTA N° 73

Transferencias de capital

Cuenta	Descripción	Nota	Periodo Actual	Periodo Anterior	Diferencia
					%
5.4.2.	Transferencias de capital	73	-	-	0.00%

Detalle:

Cuenta	Descripción
5.4.2.02.	Transferencias de capital del sector privado interno

CODIGO INSTITUCIONAL	NOMBRE ENTIDAD	MONTO

Revelación:

La cuenta Transferencias de capital, representa el 000% del total del Gastos, que comparado al periodo anterior genera una variación absoluta de 0 00,000 que corresponde a un Aumento del 000% de recursos disponibles.

Revelación:

No hay revelación que informar

5.9 OTROS GASTOS

NOTA N° 74

Resultados negativos por tenencia y por exposición a la inflación

Cuenta	Descripción	Nota	Periodo Actual	Periodo Anterior	Diferencia
					%
5.9.1.	Resultados negativos por tenencia y por exposición a la inflación	74	150,192.89	202,388.53	-25.79%

Revelación:

La cuenta Resultados negativos por tenencia y por exposición a la inflación, representa el 000% del total del Gastos, que comparado al periodo anterior genera una variación absoluta de -0 52,196 que corresponde a un Disminución del -026% de recursos disponibles.

Revelación:

Con respecto a esta cuenta se detalla:

- Diferencial de cambio negativo por activos: en el periodo se registran los asientos mensuales de revaluación en las cuentas, de ingreso y egresos por diferencial cambiario.
- Diferencias de cambio negativo por pasivos: en este periodo se registraron pérdidas e ingreso por diferencial cambiario en cuentas por pagar.
- Resultados negativos por tenencia de activos no derivados.

Al 31 de diciembre de 2025 los resultados negativos por tenencia y por exposición a la inflación, corresponde a:

La disminución en resultados negativos por tenencia de activos no derivados: se debe al ajuste de los precios de mercado de los hatos clasificados como activos biológicos. A continuación, se detalla:

Resultados negativos por tenencia de activos no derivados			
Mes	Periodo actual	Periodo Anterior	Variación
	Monto	Monto	
1	3,679.62	17,349.07	-78.79%
2	12,001.61	16,778.18	-28.47%
3	9,884.08	5,248.27	88.33%
4	7,929.02	20,577.96	-61.47%
5	8,702.51	14,111.23	-38.33%
6	4,200.00	2,787.63	100.00%
7	0.00	11,514.81	-100.00%
8	7,812.50	4,218.77	85.18%
9	43,146.80	16,039.99	169.00%
10	0.00	15,577.25	-100.00%
11	18,113.20	1,548.71	100.00%
12	19,080.69	66,817.29	-71.44%
TOTAL	134,550.04	192,569.15	-30.13%

NOTA N° 75

Resultados negativos de inversiones patrimoniales y participación de los intereses minoritarios

Cuenta	Descripción	Nota	Periodo Actual	Periodo Anterior	Diferencia
					%
5.9.2.	Resultados negativos de inversiones patrimoniales y participación de los intereses minoritarios	75	-	-	0.00%

Revelación:

La cuenta Resultados negativos de inversiones patrimoniales y participación de los intereses minoritarios, representa el 000% del total del Gastos, que comparado al periodo anterior genera una variación absoluta de 0 00,000 que corresponde a un Aumento del 000% de recursos disponibles.

Revelación:

No hay revelación que informar

NOTA N° 76

Otros gastos y resultados negativos

Cuenta	Descripción	Nota	Periodo Actual	Periodo Anterior	Diferencia
					%
5.9.9.	Otros gastos y resultados negativos	76	28,936.68	108,833.15	-73.41%

Revelación:

La cuenta Otros gastos y resultados negativos, representa el 000% del total del Gastos, que comparado al periodo anterior genera una variación absoluta de -0 79,896 que corresponde a un Disminución del -073% de recursos disponibles.

Revelación:

El ITCR en enero 2025 realizó la liquidación de impuestos aduaneros para realizar la descripción de una serie de vehículos en desuso, según oficio VAD-003-2025, la cual se registró en intereses de otros gastos financiero y lo correcto es en impuestos de otros gastos, que se reclasifico en el mes de febrero 2025.

Adicionalmente, se presentas bajas de mobiliario y equipo que aun poseen valor en libros correspondiente a la proporción que no se ha depreciado y ajustes a la partida de enciclopedias, debido a los reportes que suministra el departamento de Servicios Bibliotecarios.

Otros resultados negativos			
Mes	Periodo actual	Periodo Anterior	Variación
	Monto	Monto	
1	1,112.24	374.08	197.33%
2	426.56	59,827.73	-99.29%
3	363.07	6,305.28	-94.24%
4	0.00	8,756.59	-100.00%
5	17.80	3,954.22	-99.55%
6	0.00	6,068.31	100.00%
7	0.00	0.00	-100.00%
8	15,859.36	794.22	1896.84%
9	1,913.64	21,203.54	-90.97%
10	503.13	151.85	231.33%
11	18.22	1,250.15	100.00%
12	6,674.61	0.01	82402495.43%
TOTAL	26,888.63	108,685.97	-75.26%

NOTAS ESTADO DE FLUJO DE EFECTIVO

Método de Flujo efectivo: Método Directo según párrafo 27 NICSP 2

FLUJOS DE EFECTIVO DE LAS ACTIVIDADES DE OPERACIÓN

NOTA N° 77

Cobros

Descripción	Nota	Periodo Actual	Periodo Anterior	Diferencia
				%
Cobros	77	77,308,205.09	76,279,058.59	1.35%

Los Cobros de los Flujos de Efectivo de las Actividades de Operación, comparado al periodo anterior genera una variación absoluta de 1,029,147 que corresponde a un Aumento del 001% de recursos disponibles.

Revelar ampliamente las partidas más materiales de cobros:

Los flujos utilizados propiamente para la operación económica de la entidad , provienen mayormente por las transferencias que gira el Gobierno, de leyes específicas como el Fondo Especial para la Educación Superior (FEES), la Ley N°9635, Fortalecimiento de las Finanzas Públicas, Ley N°6890 del Impuesto al Cemento, así como otros ingresos cuyo uso no está restringido a actividades específicas, sino que se destinan a financiar gastos de operación normal de las diferentes Unidades Ejecutoras y a la adquisición de activos; a estos recursos se les denomina “Fondos Propios” y la Ley N°8020 Editorial Tecnológica recursos girados por medio de la Junta Administrativa del Registro Nacional.

Detalle	Periodo Actual	Periodo Anterior	%
Cobros por impuestos	0.00	0.00	0.00%
Cobros por contribuciones sociales	0.00	0.00	0.00%
Cobros por multas, sanciones, remates y confiscaciones de origen no tributario	163,278.78	90,898.13	79.63%
Cobros por ventas de inventarios, servicios y derechos administrativos	7,044,022.72	6,909,522.58	1.95%
Cobros por ingresos de la propiedad	1,280,347.20	1,481,914.67	-13.60%
Cobros por transferencias	68,226,044.53	67,729,344.76	0.73%
Cobros por concesiones	0.00	0.00	0.00%
Otros cobros por actividades de operación	594,511.86	67,378.44	782.35%
Total	77,308,205.09	76,279,058.59	1.35%

En el periodo actual y anterior, no existen cobros por impuestos ni cobros por contribuciones sociales. Cobros por multas, sanciones, remates y confiscaciones de origen no tributario, presenta un aumento del 79.63%, esta partida se desglosa para ambos periodos de la siguiente manera:

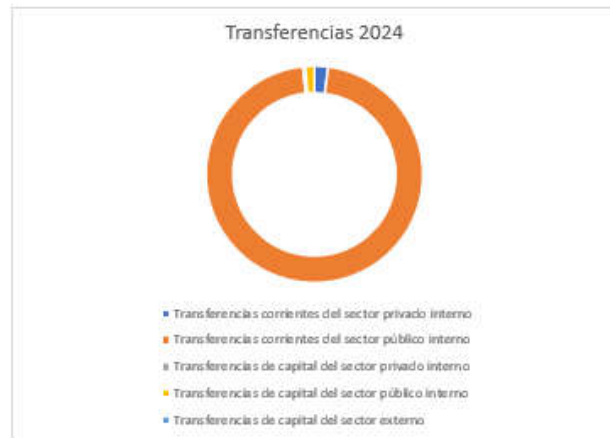
Detalle	Periodo Actual	Periodo Anterior
Multas estudiantes	74,882.84	83,991.75
Multas de Biblioteca	929.14	1,261.03
Sanciones Administrativas	87,466.80	5,645.36
Total	163,278.78	90,898.13

Cobros por ventas de inventarios, servicios y derechos administrativos presenta un aumento del 1.95% con respecto al periodo 2024 dicha diferencia se detalla en la nota 42 Derechos Administrativos del presente documento.

Cobros por ingresos de la propiedad presentó una disminución del 13.60% en el periodo actual, debido a que en el periodo anterior los intereses por equivalentes de efectivos sumaron 232,211.77 en miles de colones, mientras que esta partida en el periodo actual fue de 223,077.05 en miles de colones, además otra partida que tuvo variación material fue la de intereses por títulos y valores a costo amortizado en el periodo anterior fue de 986,455.97 en miles de colones y en el periodo actual por 812,480.83 en miles de colones.

Además, dentro de esta clasificación entre las partidas más importantes se encuentran los intereses por préstamos los cuales en el periodo anterior fueron de 242,710.22 en miles de colones y en el periodo actual 224,084.39 en miles de colones.

Cobro por transferencias presenta un aumento del 0.73%, dado que en el periodo actual las transferencias fueron mayores que en el periodo anterior. A continuación, se muestran dos gráficos con la porción según cada clasificación:



Cobros por concesiones no se presentan para ambos periodos por la actividad de la institución.

Otros cobros por actividades de operación se vieron afectado por diferencias de cambio de activos, pasivos, deterioro de inventarios, además de la recuperación de provisiones significando una recuperación de las cuentas por cobrar un aumento del 782.35%.

NOTA N° 78

Pagos

Descripción	Nota	Periodo Actual	Periodo Anterior	Diferencia
				%
Pagos	78	71,021,910.46	84,621,819.62	-16.07%

Los Pagos de los Flujos de Efectivo de las Actividades de Operación, comparado al periodo anterior genera una variación absoluta de -13,5 99,909 que corresponde a un Disminución del -016% de recursos disponibles.

Revelar ampliamente las partidas más materiales de pagos:

Las variaciones de la cuenta son producto de las partidas que afectan directamente los pagos de operación del flujo de efectivo al 31 de diciembre del 2025 y 2024:

Detalle	Periodo Actual	Periodo Anterior	%
Pagos por beneficios al personal	49,343,072.36	49,168,938.70	0.35%
Pagos por servicios y adquisiciones de inventarios (incluye anticipos)	7,909,302.23	7,173,181.62	10.26%
Pagos por prestaciones de la seguridad social	3,329,222.89	3,466,108.13	-3.95%
Pagos por otras transferencias	10,102,080.96	8,570,208.53	17.87%
Otros pagos por actividades de operación	338,232.02	16,243,382.64	-97.92%
Total	71,021,910.46	84,621,819.62	-16.07%

Pagos por beneficios al personal: presenta una disminución del 2.86% de acuerdo al periodo anterior a causa de las partidas como Remuneraciones Básicas, Remuneraciones eventuales, Incentivos salariales, Contribuciones patronales al desarrollo y la seguridad social, Contribuciones patronales a fondos de pensiones y Asistencia social y beneficios al personal, las cuales se vieron afectadas por los cambios en el concepto de anualidad y la aplicación en el ITCR, de la Ley N°9635 Fortalecimiento de las Finanzas Públicas.

Pagos por servicios y adquisiciones de inventarios (incluye anticipos): presenta un aumento del 10.26% en el periodo actual debido a que en el periodo anterior fueron mayores los pagos de este apartado este incluye Alquileres y derechos sobre bienes, Servicios básicos, Servicios comerciales y financieros, Servicios de gestión y apoyo, Gastos de viaje y transporte, Seguros reaseguros y otras obligaciones, Capacitación y protocolo, Mantenimiento y reparaciones, Otros servicios, Productos químicos y conexos, Alimentos y productos agropecuarios, Materiales y productos de uso en la construcción y mantenimiento, Herramientas repuestos y accesorios y Útiles materiales y suministros diversos, ver nota N°61.

Pagos por prestaciones de la seguridad social: esta clasificación tuvo un aumento del 17.87%, la cual se detalla en la nota 14.

Pagos por transferencias: corresponde a las diferentes modalidades de becas que posee la Institución (Becas Socioeconómicas, Becas De Estimulo) tuvo un aumento del 17.87% de acuerdo con el periodo anterior.

Otros pagos por actividades de operación: tiene una disminución del 97.92% debido a que en el periodo anterior se dieron mayores gastos de esta clasificación, esta sección incluye diferencias de cambio negativas por activos y pasivos; Gastos y resultados negativos varios, Recaudación por cuenta de terceros, Bienes no concesionados en proceso de producción y Servicios y derechos a cobrar a corto plazo, además ver nota 28.

Conciliación de los flujos de efectivo netos de las actividades de operación y el resultado(ahorro/desahorro)
En miles de colones

Detalle	Periodo Actual	Periodo Anterior
Cobros por multas, sanciones, remates y confiscaciones de origen no tributario	163,278.78	90,898.13
Cobros por ventas de inventarios, servicios y derechos administrativos	7,044,022.72	6,909,522.58
Cobros por ingresos de la propiedad	1,280,347.20	1,481,914.67
Cobros por transferencias	68,226,044.53	67,729,344.76
Otros cobros por actividades de operación	594,511.86	67,378.44
Pagos por beneficios al personal	49,343,072.36	49,168,938.70
Pagos por servicios y adquisiciones de inventarios (incluye anticipos)	7,909,302.23	7,173,181.62
Pagos por prestaciones de la seguridad social	3,329,222.89	3,466,108.13
Pagos por otras transferencias	10,102,080.96	8,570,208.53
Otros pagos por actividades de operación	338,232.02	16,243,382.64
Total	6,286,294.64	- 8,342,761.04

FLUJOS DE EFECTIVO DE LAS ACTIVIDADES DE INVERSIÓN

NOTA N° 79

Cobros

Descripción	Nota	Periodo Actual	Periodo Anterior	Diferencia
				%
Cobros	79	37,945,204.39	27,935,497.77	35.83%

Los Cobros de los Flujos de Efectivo de las Actividades de Inversión, comparado al periodo anterior genera una variación absoluta de 10,0 09,707 que corresponde a un Aumento del 036% de recursos disponibles.

Revelar ampliamente las partidas más materiales de cobros:

Las variaciones de la cuenta son producto de las partidas que afectan directamente el cobro de partidas de inversión del flujo de efectivo al 31 de diciembre del 2025 y 2024:

Detalle	Periodo Actual	Periodo Anterior	%
Cobros por ventas y reembolso de inversiones en otros instrumentos financieros	35,633,862.22	25,718,687.26	38.55%
Cobros por reembolsos de préstamos	2,311,342.17	2,216,810.50	4.26%
Total	37,945,204.39	27,935,497.77	35.83%

Cobros por ventas y reembolso de inversiones en otros instrumentos financieros: presenta un aumento del 38.55%, dicha partida incluye los registros por la entrada de efectivo por concepto de inversiones en la nota 4 se amplía la información.

Cobros por reembolsos de préstamos: dicha partida presenta un aumento del 4.26% ya que en el periodo actual se obtuvieron mayor cobro por reembolsos. Incluye movimientos por concepto de la entrada de recursos, especialmente por el cobro de préstamos facilitados a los estudiantes para el desarrollo de sus estudios, en la nota 9 se especifica la información.

NOTA N° 80

Pagos

Descripción	Nota	Periodo Actual	Periodo Anterior	Diferencia
				%
Pagos	80	46,342,766.03	16,816,098.26	175.59%

Los Pagos de los Flujos de Efectivo de las Actividades de Inversión, comparado al periodo anterior genera una variación absoluta de 29,5 26,668 que corresponde a un Aumento del 176% de recursos disponibles.

Revelar ampliamente las partidas más materiales de pagos:

Las variaciones de la cuenta son producto de las transacciones que afectan directamente los pagos de partidas de inversión del flujo de efectivo al 31 de diciembre del 2025 y 2025:

Detalle	Periodo Actual	Periodo Anterior	%
Pagos por adquisición de inversiones en otros instrumentos financieros	40,126,818.33	27,175,367.88	47.66%
Otros pagos por actividades de inversión	6,215,947.69	- 10,359,269.62	-160.00%
Total	46,342,766.03	16,816,098.26	175.59%

Pagos por adquisición de inversiones en otros instrumentos financieros: dicha partida aumento un 47.66% a causa de registros por la entrada de efectivo por concepto de inversiones. En la nota 4 se desarrolla la información.

Cobros por reembolsos de préstamos: dicha partida disminuyó en un 160.00%% por concepto del pago de recursos para préstamos a estudiantes, en la nota 9 se especifica la información.

FLUJOS DE EFECTIVO DE LAS ACTIVIDADES DE FINANCIACIÓN

NOTA N° 81

Cobros

Descripción	Nota	Periodo Actual	Periodo Anterior	Diferencia
				%
Cobros	81	177,129.63	149,107.56	18.79%

Los Cobros de los Flujos de Efectivo de las Actividades de Financiamiento, comparado al periodo anterior genera una variación absoluta de 0 28,022 que corresponde a un Aumento del 019% de recursos disponibles.

Revelar ampliamente las partidas más materiales de cobros:

En el periodo actual se da un aumento del 18.79% a causa de que en el periodo anterior las especies fiscales tuvieron un menor monto, además de los depósitos en garantía como promesas de pago irrevocables emitidas y aceptadas por la institución en los procesos de licitación, para garantizar durante un lapso específico y hasta por un monto limite, la lealtad de actuación en algún tipo de pago de transacción, además existen devoluciones de obras que se encuentran concluidas. ver nota N°16.

NOTA N° 82

Pagos

Descripción	Nota	Periodo Actual	Periodo Anterior	Diferencia
				%
Pagos	82	169,419.23	91,800.48	84.55%

Los Pagos de los Flujos de Efectivo de las Actividades de Financiamiento, comparado al periodo anterior genera una variación absoluta de 0 77,619 que corresponde a un Aumento del 085% de recursos disponibles.

Revelar ampliamente las partidas más materiales de pagos:

Las variaciones de la cuenta son producto de las transacciones que afectan directamente los pagos de partidas de financiación del flujo de efectivo al 31 de diciembre 2025 y 2024:

Detalle	Periodo Actual	Periodo Anterior	%
Pagos por amortizaciones de endeudamiento público	0.00	0.00	0.00%
Otros pagos por actividades de financiación	169,419.23	91,800.48	84.55%
Total	169,419.23	91,800.48	84.55%

Otros pagos por actividades de financiación: aumento del 84.55% se debe al pago de garantías en el periodo anterior. Ver nota N°16.

NOTA N° 83

Efectivo y equivalentes

Descripción	Nota	Periodo Actual	Periodo Anterior	Diferencia
				%
Efectivo y equivalentes de efectivo al final del ejercicio	83	11,983,845.83	14,087,402.43	-14.93%

La cuenta Efectivo y equivalentes de efectivo al final del ejercicio, comparado al periodo anterior genera una variación absoluta de -2,1 03,557 que corresponde a un Disminución del -015% de recursos disponibles.

Información complementaria por revelar

a) Flujos de Efectivo en Moneda Extranjera (párrafo 36)

Revelación:

La institución convierte la moneda original a la moneda local, en el siguiente cuadro se muestran los saldos finales para cada cuenta bancaria en dólares y su conversión respectiva, para el periodo 2025:

	Cuenta BCR 4030		Cuenta BNCR 4089		Cuenta BCR 4109		Cuenta BCR 6269		Cuenta BCR 50000	
	Saldo Final Original	Saldo Final Local	Saldo Final Original	Saldo Final Local	Saldo Final Original	Saldo Final Local	Saldo Final Original	Saldo Final Local	Saldo Final Original	Saldo Final Local
ene-25	759.73	388,229.63	759.73	388,229.63	68.80	35,157.49	293.05	149,751.48	590.51	301,756.52
feb-25	8,644.17	4,401,438.48	8,644.17	4,401,438.48	68.80	35,031.58	292.05	148,706.02	590.51	300,675.88
mar-25	30,855.28	15,566,488.76	30,855.28	15,566,488.76	68.80	34,709.60	291.05	146,834.73	590.51	297,912.29
abr-25	24,789.25	12,468,992.75	24,789.25	12,468,992.75	68.80	34,606.40	1,280.14	643,910.42	590.51	297,026.53
may-25	17,508.95	8,867,407.73	17,508.95	8,867,407.73	68.80	34,843.76	380.16	192,532.03	590.51	299,063.79
jun-25	24,783.00	12,580,098.63	24,783.00	12,580,098.63	68.80	34,923.57	388.16	197,033.90	590.51	299,748.78
jul-25	26,024.14	13,167,694.36	26,024.14	13,167,694.36	68.80	34,811.42	387.16	195,895.22	590.51	298,786.25
ago-25	130,823.46	66,317,028.34	130,823.46	66,317,028.34	68.80	34,876.10	386.16	195,752.23	590.51	299,341.33
sep-25	59,949.22	30,346,894.66	59,949.22	30,346,894.66	68.80	34,827.25	385.16	194,971.84	590.51	298,922.07
oct-25	92,415.97	46,554,544.89	92,415.97	46,554,544.89	68.80	34,658.00	1,734.16	873,583.10	590.51	297,469.41
nov-25	36,478.49	18,319,497.68	36,478.49	18,319,497.68	68.80	34,551.36	1,734.16	870,895.15	590.51	296,554.12
dic-25	108,253.85	53,285,792.59	108,253.85	53,285,792.59	68.80	33,865.42	1,576.17	775,838.16	590.51	290,666.74

b) Otra información: Intereses Recibidos / Pagados. (párrafo 40)

Revelación:

A continuación, se muestran los intereses recibidos por la Institución por concepto de títulos valores en instituciones públicas financieras, intereses a estudiantes, moratorios e intereses sobre cuentas corrientes en el periodo actual:

DETALLE	Monto Percibido
Intereses sobre Títulos valores de Instituciones Públicas Financieras	969,913.95
Intereses a estudiantes FSDE	286,983.58
Intereses Moratorios FSDE	7,895.60
Intereses Sobre Cuentas Corrientes y Otros Dep. en Bancos Estat.	75,667.32
Total	1,340,460.45

c) Conciliación Flujo de efectivo/Estado Resultados (párrafo 54,56)

Revelación:

Se detalla la conciliación entre lo devengado y lo efectivo:

Detalle	Periodo Actual	Periodo Anterior	%
Flujos netos de efectivo por actividades de operación	6,286,294.64	- 8,342,761.04	-175.35%
Flujos netos de efectivo por actividades de inversión	- 8,397,561.64	11,119,399.51	-175.52%
Flujos netos de efectivo por actividades de financiación	7,710.40	57,307.08	-86.55%
Efectivo y equivalentes de efectivo al final del ejercicio	- 2,103,556.60	2,833,945.55	-174.23%

d) Otra información por revelar (párrafo 59)

Revelación:

No hay información a revelar.

NOTAS DEL ESTADO DE CAMBIOS EN EL PATRIMONIO NETO

NOTA N° 84

Saldos del periodo

Descripción	Nota	Periodo Actual	Periodo Anterior	Diferencia
				%
Saldos del período	84	122,679,990.60	117,674,934.01	4.25%

3. PATRIMONIO

3.1 PATRIMONIO PUBLICO

Capital

Cuenta	Descripción	Nota	Periodo Actual	Periodo Anterior	Diferencia
					%
3.1.1.	Capital	24	763,233.83	763,233.83	0.00%

Detalle de Cuenta

Cuenta	Descripción	Nota	Periodo Actual	Periodo Anterior	Diferencia
					%
3.1.1.01.	Capital inicial	24	763,233.83	763,233.83	0.00%

Cuadro de análisis de composición Capital Inicial

Fecha	Entidad que aporta	Sector	Monto	Documento	Tipo de aporte
TOTAL					

Indique claramente la metodología utilizada para cada importe registrado en la cuenta de Capital, indicando el Capital Inicial, las Transferencias de Capital, con aumentos y disminuciones. La justificación para cada uno de los aportes debe revelar su fundamento jurídico.

Fecha	Tipo de aporte	Fundamento Jurídico

Revelación:

La cuenta Capital inicial, representa el 001% del total del Capital, que comparado al periodo anterior genera una variación absoluta de 0 00,000 que corresponde a un Aumento del 000% de recursos disponibles.

Revelación:

Al 31 de diciembre del 2025 el Capital Inicial está compuesto por aportes del Gobierno de la República financiados con proyectos del Banco Interamericano de Desarrollo y el Banco Centroamericano de Integración Económica, y a partir del mes de junio 2024, en la cuenta contable se incorpora el código 11206 de la contabilidad del Poder Ejecutivo según instrucción de la Contabilidad Nacional en oficio MH-DGCN-DIR-OF-0894-2024; recibido el 15 de julio del 2024.

Que en la Ley N°4777 de creación del Instituto Tecnológico de Costa Rica no se estipuló el aporte inicial del Estado, se indica el monto que aparece en los libros contables al 31 de diciembre del 2025.

Cuenta	Descripción	Nota	Periodo Actual	Periodo Anterior	Diferencia
					%
3.1.1.02.	Incorporaciones al capital	24	-	-	0.00%

Revelación:

La cuenta Incorporaciones al capital, representa el 000% del total del Capital, que comparado al periodo anterior genera una variación absoluta de 0 00,000 que corresponde a un Aumento del 000% de recursos disponibles.

Revelación:

No hay información que revelar

NOTA N° 85

Transferencias de capital

Cuenta	Descripción	Nota	Periodo Actual	Periodo Anterior	Diferencia
					%
3.1.2.	Transferencias de capital	25	3,012,442.60	3,012,442.60	0.00%

Revelación:

La cuenta Transferencias de capital, representa el 002% del total del Capital, que comparado al periodo anterior genera una variación absoluta de 0 00,000 que corresponde a un Aumento del 000% de recursos disponibles.

Revelación:

El ITCR al 31 de diciembre de los periodos 2025-2024, no ha recibido transferencias de capital, el saldo se mantiene sin cambios.

NOTA N° 86

Reservas

Cuenta	Descripción	Nota	Periodo Actual	Periodo Anterior	Diferencia
					%
3.1.3.	Reservas	26	-	-	0.00%

Revelación:

La cuenta Reservas, representa el 000% del total del Capital, que comparado al periodo anterior genera una variación absoluta de 0 00,000 que corresponde a un Aumento del 000% de recursos disponibles.

Revelación:

No hay información que revelar.

NOTA N° 87

Variaciones no asignables a reservas

Cuenta	Descripción	Nota	Periodo Actual	Periodo Anterior	Diferencia
					%
3.1.4.	Variaciones no asignables a reservas	27	-	-	0.00%

Revelación:

La cuenta Variaciones no asignables a reservas, representa el 000% del total del Capital, que comparado al periodo anterior genera una variación absoluta de 0 00,000 que corresponde a un Aumento del 000% de recursos disponibles.

Revelación:

No hay información que revelar.

NOTA N° 88

Resultados acumulados

Cuenta	Descripción	Nota	Periodo Actual	Periodo Anterior	Diferencia
					%
3.1.5.	Resultados acumulados	28	118,904,314.18	113,899,257.58	4.39%

Detalle cuenta:

Cuenta	Descripción	Nota	Periodo Actual	Periodo Anterior	Diferencia
					%
3.1.5.01.	Resultados acumulados de ejercicios anteriores	28	113,880,256.95	111,915,642.18	1.76%

Cuenta	Descripción	Nota	Periodo Actual	Periodo Anterior	Diferencia
					%
3.1.5.02.	Resultado del ejercicio	28	5,024,057.23	1,983,615.40	153.28%

Revelación:

La cuenta Resultados acumulados, representa el 097% del total del Capital, que comparado al periodo anterior genera una variación absoluta de 5,0 05,057 que corresponde a un Aumento del 004% de recursos disponibles.

Revelación:

Las variaciones de la cuenta son producto de:

A continuación, un detalle de los movimientos registrados en la cuenta 0003-1-5-01 Resultados acumulados de ejercicios anteriores, al 31 de diciembre del 2025.

Resultados Acumulados de ejercicios anteriores		Movimientos		
Cuenta	Descripción	Periodo Actual	Periodo Anterior	%
3.1.5.01.01.	Resultados acumulados de ejercicios anteriores	19,000.63	-281,639.43	-106.75%

Descripción	Periodo Actual	Periodo Anterior
Movimientos en cuentas de bancos	10,834.43	39,773.16
Movimientos en cuentas por cobrar	-60,179.01	-12,590.88
Movimientos en cuentas por pagar	-889.66	7,098.37
Movimientos saldos menores	299.84	-5.59
Movimientos por adquisición de activos institucionales	0.00	5,906.86
Movimientos por ingresos Intereses fondos inversión	1,983.65	80.08
Movimientos por ingresos Excedentes Dos Pinos	5,101.38	2,556.61
Movimientos en cuenta Biblioteca Institucional	23,848.73	226,503.45
Movimientos de Inventarios	0.00	1.34
Movimientos cuenta Efectos NICSP	0.00	12,316.03
TOTAL	-19,000.63	281,639.43

A continuación, se detalla la cuenta Efectos por transición de la NICSP:

Efectos por transición de las NICSP		SALDOS		
Cuenta	Descripción	Periodo Actual	Periodo Anterior	%
3.1.5.01.01.00.0.99999.1.03	EFFECTOS POR TRANSICION DE LAS NICSP	34,347,001.70	34,347,001.70	0.00%

Descripción	Periodo Actual	Periodo Anterior
Depuraciones de cuentas (a)	25,135.97	25,135.97
Ajustes por aplicación NICSP (b)	34,321,865.73	34,321,865.73
TOTAL	34,347,001.70	34,347,001.70

Corresponde a las depuraciones de cuentas contables de periodos anteriores al año 2019, donde se aplicaron registros que incluyen principalmente: cuentas por cobrar, cuentas por pagar, otros pasivos, bienes no concesionados, producto del análisis de la naturaleza y saldos.

Como primera etapa para la aplicación de la Normas Internacionales de Contabilidad de Sector Publico (NICSP), incluye los registros de ajustes contables por la implementación de las NICSP 9, 17, 19 y 27

La variación en las utilidades (cuenta 3.1.5.02 Resultados del ejercicio) al 31 de diciembre del 2025 en comparación con el período 2024 se debe principalmente a:

Cuenta	Monto	Causa
DISMINUCIÓN INGRESOS		
Multas por atraso en el pago de bienes y servicios	9,440.79	Disminución del ingreso por el atraso en el pago de multas bienes y servicios que se brindan en las cuentas asociadas..
Intereses por otros equivalentes de efectivo	183,109.85	Disminución del ingreso por los intereses relacionados con las cuentas bancarias , y fondos de inversión..
Intereses por préstamos al sector privado interno Intereses por documentos a cobrar por fraccionamiento y arreglos de pago	19,460.76	Disminución por el proceso de carga de intereses, debido al proceso de migración de datos por el cambio de sistema,
Transferencias corrientes de Órganos Desconcentrados	1,288,827.89	Disminución del ingreso por la Ley 8020 de la Editorial Tecnológica
Transferencias de capital de otras unidades del sector privado	29,368.74	Disminución de los ingresos por donaciones que realiza la FUNDAT EC, a la Institución.
Recuperación de provisiones para servicios a cobrar y otras cuentas a cobrar .	488.77	Disminución en el ingreso por la morosidad en las cuenta por cobrar
Resultados positivos por recuperacion de beneficios sociales a funcionarios	3,941.54	Disminución de ingresos generados por cuotas que deben cancelar los funcionarios que han incurrido en el incumplimiento de la beca otorgada.
AUMENTO GASTOS		
Servicios	354,431.04	Aumento de algunas de las cuentas tal como: Servicios básicos, servicios comerciales, gastos de viaje y transporte, capacitación y protocolo, entre otras.
Materiales y suministros consumidos	93,028.09	Aumento de algunas de las cuentas tal como: combustibles y lubricantes, alimentos y bebidas, otros utiles materiales y suministros diversos, entre otras.
Amortizaciones de bienes intangibles no concesionados	62,875.86	Aumento del gasto por el registro de nuevos activos intangibles.
Deterioro por servicios y derechos a cobrar y por préstamos	9,423.49	Aumento el gasto por provisiones de incumplimiento de becas y recuperación de prestamos
Cargos por ausencias remuneradas c/p	1,445,690.59	Aumento del gasto por ajuste tal como revalorizacion mensual de la partida enciclopedias, retiro por demolición de Casa Tropic, por robo de computadora entre otros.
Transferencias corrientes a personas	1,505,007.92	Aumento del gasto por pago de becas a estudiantes.
Transferencias corrientes a Instituciones Descentralizadas no Empresariales Transferencias corrientes a Empresas Publicas no Financieras Transferencias corrientes a organismos internacionales	26,864.51	Aumento por pagos a la UNA y UTN, JUPEMA y por cuotas o membresias a organismos internacionales como el CSUCA y la OUI
Resultados negativos por tenencia de otros activos	58,019.11	Aumento del gasto a causa de una disminución del valor o cantidad de activo biologico.
Otros resultados negativos	81,797.34	Aumento del gasto por ajuste tal como revalorizacion mensual de la partida enciclopedias, por robo de computadora entre otros.

NOTA N° 89

3.2 INTERESES MINORITARIOS

Intereses minoritarios - Participaciones en el patrimonio de entidades controladas

Cuenta	Descripción	Nota	Periodo Actual	Periodo Anterior	Diferencia
					%
3.2.1.	Intereses minoritarios - Participaciones en el patrimonio de entidades controladas	29	-	-	0.00%

Revelación:

La cuenta Intereses minoritarios - Participaciones en el patrimonio de entidades controladas, representa el 000% del total del Capital, que comparado al periodo anterior genera una variación absoluta de 0 00,000 que corresponde a un Aumento del 000% de recursos disponibles.

Revelación:

No hay información que revelar.

NOTA N° 90

Intereses minoritarios – Evolución

Cuenta	Descripción	Nota	Periodo Actual	Periodo Anterior	Diferencia
					%
3.2.2.	Intereses minoritarios - Evolución	30	-	-	0.00%

Revelación:

La cuenta Intereses minoritarios - Evolución, representa el 000% del total del Capital, que comparado al periodo anterior genera una variación absoluta de 0 00,000 que corresponde a un Aumento del 000% de recursos disponibles.

Revelación:

No hay información que revelar.

NOTAS DEL ESTADO DE SITUACIÓN Y EVOLUCIÓN DE BIENES

NOTA N° 91

Bienes no concesionados

Cuenta	Descripción	Nota	Periodo Actual	Periodo Anterior	Diferencia
					%
1.2.5.	Bienes no concesionados	10	95,700,109.61	96,359,473.36	-0.68%

Revelación:

La cuenta Bienes no concesionados, representa el 074% del total del Activo, que comparado al periodo anterior genera una variación absoluta de -6 59,364 que corresponde a un Disminución del -001% de recursos disponibles.

Revelación:

La variación de un periodo del periodo actual en relación con el periodo anterior se debe principalmente a:

La cuenta **1.2.5.01** Propiedad planta y equipo explotado, el periodo actual muestra un aumento con respecto al periodo anterior, debido principalmente a la adquisición de mobiliario y equipo cuyos procesos de compra han sido tramitados en diciembre 2025.

La cuenta **1.2.5.03** Activo biológico no concesionado, muestra una disminución con relación al periodo anterior, debido principalmente a la venta, muerte y descarte de animales. Así como a la revalorización de cada uno de los hatos a los precios del mercado (Subasta Sancarleña). Esta disminución va de la mano con la necesidad del Programa de Producción Agropecuaria (PPA) de vender cabezas de reses para mantenerse como un programa autosuficiente y no depender del financiamiento directo de la Institución.

La cuenta **1.2.5.08** Bienes intangibles no concesionados, presenta una disminución con respecto al periodo anterior debido principalmente al desgaste sistemático reflejado en la amortización.

La cuenta **1.2.5.99** Bienes en proceso de producción, muestra una disminución con relación al periodo anterior, debido al finiquito de obras importantes como lo es la construcción del edificio para el Centro Académico de Alajuela, entre otros. A continuación, se presenta el detalle:

Detalle de la composición de la Parida de Bienes no Concesionados				
Cuenta	Descripción	Periodo actual	Periodo anterior	Variación
1.2.5.01	Propiedades planta y equipos explotados	93,470,396.56	92,603,831.51	0.94%
1.2.5.03	Activos biológicos no concesionados	347,199.29	371,665.87	-6.58%
1.2.5.08	Bienes intangibles no concesionados	712,306.91	839,156.42	-15.12%
1.2.5.99	Bienes no concesionados en proceso de producción	1,170,206.85	2,544,819.56	-54.02%
TOTAL		95,700,109.61	96,359,473.36	-0.68%

Información a revelar - Propiedad, Planta y Equipo NICSP 17:

a) Bienes Contemplados (Párrafo 13)

Revelación:

Al 31 de diciembre de 2025 el ITCR reconoce como bienes afectos a esta norma las siguientes familias de activos:

Propiedad, Planta y Equipo Explotado

- Tierras y Terrenos
- Edificios
- Maquinaria y Equipos para la Producción
- Equipos de Transporte, Tracción y elevación
- Equipos de Comunicación
- Equipos y mobiliario de oficina
- Equipos de Computación
- Equipos Sanitarios y de Laboratorios e Investigación
- Equipos y Mobiliario Educativo Deportivo y Recreativo
- Equipos de Seguridad, Orden, Vigilancia y Control Público
- Semovientes
- Maquinarias, Equipos y Mobiliarios Diversos

b) Infraestructuras (Párrafo 21)

Revelación:

Al 31 de diciembre del 2025, el ITCR cuenta con los siguientes tipos de infraestructura:

Tipo Infraestructura	Cantidad
Tanque de almacenamiento agua potable	4
Tanque de agua sistema incendios	1
Planta tratamiento aguas residuales	3
Total	8

c) Método de Depreciación (Párrafo 76-77-90)

Revelación:

El método de depreciación adoptado para todos los activos PPE es el de “Línea Recta” conforme lo establece en las Políticas Contables del Plan General de Contabilidad Nacional.

En el siguiente cuadro se puede observar la depreciación del periodo, así como la depreciación acumulada al final del periodo:

Cuenta	Descripción(*)	Depreciaciones / Agotamiento / Amortizaciones				
		Acumuladas al inicio	Incrementos	Bajas	Del ejercicio	Acumuladas al cierre
1.2.5.	BIENES NO CONCESIONADOS					
1.2.5.01	Propiedades, planta y equipos explotados	-27,995,800.80	-5,877,399.28	-2,051,187.99	4,654,359.34	-31,822,012.09
1.2.5.01.01.	Tierras y terrenos	0.00	0.00	0.00	0.00	0.00
1.2.5.01.02.	Edificios	-125,588.63	-1,541,390.54	-346.31	1,541,044.23	-1,666,632.86
1.2.5.01.03.	Maquinaria y equipos para la producción	-2,578,399.74	-270,631.80	-87,413.75	211,635.22	-2,761,617.79
1.2.5.01.04.	Equipos de transporte, tracción y elevación	-1,457,160.24	-151,847.48	-93,024.70	55,913.14	-1,515,983.02
1.2.5.01.05.	Equipos de comunicación	-1,603,722.87	-358,980.67	-432,697.41	119,755.74	-1,530,006.13
1.2.5.01.06.	Equipos y mobiliario de oficina	-2,558,225.32	-366,690.21	-117,577.08	300,907.33	-2,807,338.45
1.2.5.01.07.	Equipos para computación	-8,711,136.46	-1,925,653.93	-863,331.94	1,409,950.66	-9,773,458.44
1.2.5.01.08.	Equipos sanitario, de laboratorio e investigación	-8,530,838.94	-929,507.99	-372,470.90	734,161.12	-9,087,876.03
1.2.5.01.09.	Equipos y mobiliario educacional, deportivo y recreativo	-201,428.68	-26,040.07	-15,642.76	14,344.33	-211,825.99
1.2.5.01.10.	Equipos de seguridad, orden, vigilancia y control público	-1,083,436.80	-89,932.77	-26,252.45	76,480.17	-1,147,117.11
1.2.5.01.11.	Semovientes	0.00	0.00	0.00	0.00	0.00
1.2.5.01.99.	Maquinarias, equipos y mobiliarios diversos	-1,145,863.12	-216,723.82	-42,430.68	190,167.39	-1,320,156.26

d) Valor Residual y Vida Útil (Párrafo 67-88)

Revelación:

La vida útil para los terrenos y edificios se establece con base en los informes de avalúos que realicen los profesionales especializados de la institución, las cuales se sustentan técnicamente.

Para los demás activos de PPE, la vida útil en el ITCR se ajusta conforme al anexo II del Reglamento de la Ley del Impuesto sobre la Renta y la directriz del Ministerio de Hacienda DGCN N° 001-2009 “Valoración de activos”, en el siguiente cuadro se detalla:

Estimación de la vida útil según DGCN N°001-2019	
Categoría	Vida Útil
Maquinaria y equipos para la producción	10 años
Equipos de transporte tracción y elevación	10 años
Equipos de Comunicación	10 años
Equipos y Mobiliario de Oficina	10 años
Equipos para Computación	5 años
Equipos Sanitarios de Laboratorio e investigación	10 años
Equipos y Mobiliario Educativo deportivo	10 años
Equipos de Seguridad orden vigilancia	10 años
Maquinaria equipos y mobiliarios diversos	10 años

e) Clases de Activos (Párrafo 88)

Revelación:

El ITCR reconoce las siguientes clases de activos:

PROPIEDAD, PLANTA Y EQUIPO EXPLOTADO	
Cuenta	Descripción
1.2.5.01.01	Tierras y terrenos
1.2.5.01.02	Edificios
1.2.5.01.03	Maquinaria y equipos para la producción
1.2.5.01.04	Equipos de transporte tracción y elevación
1.2.5.01.05	Equipos de comunicación
1.2.5.01.06	Equipos y mobiliario de oficina
1.2.5.01.07	Equipos para computación
1.2.5.01.08	Equipos sanitarios de laboratorio e investigación
1.2.5.01.09	Equipos y mobiliario educativo deportivo y recreativo
1.2.5.01.10	Equipos de seguridad orden vigilancia y control público
1.2.5.01.11	Semovientes
1.2.5.01.99	Maquinarias equipos y mobiliarios diversos

f) Bases de medición (Párrafo 88)

Revelación:

La medición inicial de los activos de Propiedad Planta y Equipo se realiza sobre la base del costo (NICSP 17, párrafos 22, 26-41), la medición posterior al reconocimiento de igual manera se realiza bajo el modelo del costo para todos los equipos de PPE diferentes a terrenos y edificios, estos últimos se encuentran en transitorio y se tratan bajo el modelo de revaluación, para la depreciación acumulada (edificios) se aplica el modelo de compensación o eliminación, según lo describen los párrafos 50-51 de la NICSP 17. Las revaluaciones se realizarán por medio de la Oficina de Ingeniería cumpliendo lo prescrito en el párrafo 40 de la NICSP 17 y lo indicado en la directriz CN-002-2011 del 05 de abril del 2011 emitida por la DGCN.

g) métodos de depreciación (Párrafo 88)

Revelación:

El método de depreciación adoptado para todos los activos PPE es el de "Línea Recta" conforme lo establece en las Políticas Contables del Plan General de Contabilidad Nacional.

h) Conciliación del Importe bruto en libros de Propiedades, Planta y Equipo (Párrafo 88, inciso e)
cuadro anexo

Revelación:

Al 31 de diciembre de 2025, la cuenta de propiedad, planta y equipo explotado presenta un saldo inicial de 120 MM, se realizaron adiciones por 12MM, bajas de equipo por 7MM, para un total de 125 MM, que al restar la depreciación acumulada y el deterioro se obtiene un saldo de 93MM. Ver cuadro [anexo](#).

i) Depreciación Acumulada (Párrafo 88)

Revelación:

Para cada clase de activos se calcula la depreciación acumulada conforme las Políticas Contables específicas y Políticas Contables del Plan General de Contabilidad Nacional. Para este periodo la depreciación acumulada asciende a 31MM.

j) Vida útil (Párrafo 88)

Revelación:

La vida útil para los terrenos y edificios se establece con base en los informes de avalúos que realicen los profesionales especializados de la institución, las cuales se sustentan técnicamente.

Para los demás activos de PPE, la vida útil en el ITCR se ajusta conforme al anexo II del Reglamento de la Ley del Impuesto sobre la Renta y la directriz del Ministerio de Hacienda DGCN N° 001-2009 “Valoración de activos”

Para todos los bienes se ha definido su vida útil con conforme al anexo II del Reglamento de la Ley del Impuesto sobre la Renta y la directriz del Ministerio de Hacienda DGCN N° 001-2009 “Valoración de activos.

Estimación de la vida útil según DGCN N°001-2019	
Categoría	Vida Útil
Maquinaria y equipos para la producción	10 años
Equipos de transporte tracción y elevación	10 años
Equipos de Comunicación	10 años
Equipos y Mobiliario de Oficina	10 años
Equipos para Computación	5 años
Equipos Sanitarios de Laboratorio e investigación	10 años
Equipos y Mobiliario Educativo deportivo	10 años
Equipos de Seguridad orden vigilancia	10 años
Maquinaria equipos y mobiliarios diversos	10 años

k) Gasto por Depreciación (Párrafo 64-65)

Revelación:

Al 31 de diciembre de 2025, el gasto por depreciación corresponde a:

1.2.5.01	Propiedades, planta y equipos explotados	Gasto depreciación
1.2.5.01.01.	Tierras y terrenos	0.00
1.2.5.01.02.	Edificios	1,541,044.23
1.2.5.01.03.	Maquinaria y equipos para la producción	211,635.22
1.2.5.01.04.	Equipos de transporte, tracción y elevación	55,913.14
1.2.5.01.05.	Equipos de comunicación	119,755.74
1.2.5.01.06.	Equipos y mobiliario de oficina	300,907.33
1.2.5.01.07.	Equipos para computación	1,409,950.66
1.2.5.01.08.	Equipos sanitario, de laboratorio e investigación	734,161.12
1.2.5.01.09.	Equipos y mobiliario educacional, deportivo y recreativo	14,344.33
1.2.5.01.10.	Equipos de seguridad, orden, vigilancia y control público	76,480.17
1.2.5.01.11.	Servientes	0.00
1.2.5.01.99.	Maquinarias, equipos y mobiliarios diversos	190,167.39
	Total	4,654,359.34

l) Compromisos Contractuales (Párrafo 89)

Revelación:

Al 31 de diciembre de 2025 el ITCR presenta compromisos contractuales en las siguientes clases de activos:

Clase de Activo	Monto compromiso
Edificios	697,210.80
Equipo de Computo	280,483.89
Equipo Comunicación	15,889.03
Equipo transporte	456,793.90
Equipo Sanitario laboratorio e investigacion	236,503.94
Equipo Oficina	43,287.26
Equipo Mobiliario y Educacional	14,941.63
Equipo y Mobiliario Diverso	24,882.90
Equipo producción	118,403.86
Otras construcciones	338,218.59
Total	2,226,615.81

m) Otra información por revelar

Revelación:

Al 31 de diciembre de 2025 no se presentan restricciones de titularidad sobre alguna de las clases de activos y tampoco se han entregado activos como garantía.

Detalle:

Cuenta	Descripción	Nota	Periodo Actual	Periodo Anterior	Diferencia
					%
1.2.5.01.	Propiedades, planta y equipos explotados	10	93,470,396.56	92,603,831.51	0.94%

Explique el Proceso de Revaluación: Método de Costo:

El modelo de costo será el criterio general que el ITCR aplicará para la medición y reconocimiento posteriores de los elementos de propiedades, planta y equipo.

El ITCR determinará la oportunidad, periodicidad y clase de bienes para los que se realizarán revaluaciones como criterio alternativo, aplicando en tales casos los criterios que rigen al modelo de revaluación.

Revelación:

La cuenta Propiedades, planta y equipos explotados, representa el 072% del total del Activo, que comparado al periodo anterior genera una variación absoluta de 8 66,565 que corresponde a un Aumento del 001% de recursos disponibles.

Revelación:

Tierras y Terrenos:

A la fecha se adquirió la 48106-0001 ubicada en Barrio Amón, Carmen, San José, costado de la Casa Verde, el terreno se encuentra en condiciones para construir y pretende albergar una edificación de oficinas. A continuación, se presenta el detalle por mes:

Tierras y Terrenos		
Mes	Aumentos	Disminuciones
4	157,000.00	0.00
Total	157,000.00	0.00

Edificios e Instalaciones:

Como parte del plan de infraestructura y mantenimiento de edificios e instalaciones, se han realizado desembolsos por concepto de mejoras con el fin de mejorar las condiciones, modificar o alargar la vida útil y dar un mejor servicio a la población estudiantil, entre lo más destacado se encuentra el finiquito de la construcción del edificio para el Centro Académico de Alajuela.

Además, en diciembre 2024 por parte de la oficina de Ingeniería se presenta la normalización en la metodología del área de cálculo de los metros cuadrados, ajustando el perímetro de la edificación, área de la acera y área de la zona verde. Así mismo se revisó el precio de unidad de suelo para el terreno huella basándose en los mapas de zonas homogéneas, publicados por el Ministerio de Hacienda. A continuación, se presenta el detalle por mes:

Edificios e Instalaciones		
Mes	Aumentos	Disminuciones
1	0.00	125,588.63
2	0.00	125,588.63
3	181,194.41	125,910.82
4	45,015.73	126,096.70
5	328,877.92	126,223.50
6	53,780.74	126,891.54
7	0.00	126,891.54
8	1,693,717.68	131,528.97
9	45,796.76	182,559.46
10	0.00	131,516.20
11	0.00	131,516.20
12	16,279.08	131,651.88
Total	2,364,662.32	1,591,964.08

Maquinaria y Equipo para la Producción:

En Julio del 2025 se realiza la adquisición de la planta eléctrica y de diésel trifásica para brindar soporte al DATA CENTER institucional en caso de presentarse una falla eléctrica. Para diciembre 2025 se realiza la adquisición de una inyectora de plástico por un monto aproximado de 53MM. A continuación, se muestra el detalle:

Maquinaria y Equipo Producción		
Mes	Aumentos	Disminuciones
1	5,210.32	23,217.60
2	187.40	18,230.02
3	10,528.76	18,248.06
4	368.14	18,126.48
5	445.78	17,891.64
6	273.79	17,182.30
7	65,725.33	17,730.01
8	14,317.33	28,751.33
9	2,639.49	17,018.64
10	1,813.51	16,969.63
11	25,730.56	19,279.08
12	100,588.72	27,385.62
Total	227,829.13	240,030.42

Equipo de transporte, tracción y elevación:

Para el cierre del periodo la institución ha realizado la adquisición de varios vehículos que vienen a robustecer y actualizar la flota institucional que presentaba una obsolescencia funcional. A continuación, se muestra el detalle:

Equipo Tracción Elevación		
Mes	Aumentos	Disminuciones
1	0.00	4,678.89
2	0.00	4,178.89
3	0.00	4,000.27
4	555.00	4,000.27
5	86.28	3,786.97
6	0.00	3,772.76
7	0.00	3,772.76
8	0.00	3,772.76
9	0.00	3,772.76
10	0.00	3,772.76
11	0.00	3,772.76
12	372,101.79	12,717.55
Total	372,743.07	55,999.42

Equipo de Comunicación:

Para el mes de agosto de 2025, por medio del acta de eliminación n°186 de activos obsoletos, se da de baja a una gran cantidad de activos pertenecientes a esta clase los cuales que no tienen ninguna utilidad para la institución, se encontraban dañados debido al uso y no podían ser reutilizados, representando una disminución considerable para la cuenta de Equipo de Comunicación.

A continuación, se presenta el detalle por mes:

Equipo Comunicación		
Mes	Aumentos	Disminuciones
1	3,446.29	12,723.69
2	20,301.02	17,843.60
3	1,847.53	9,643.20
4	7,070.94	9,674.02
5	813.32	10,436.71
6	6,647.39	9,969.19
7	3,109.76	10,417.99
8	163,273.66	169,054.85
9	14,656.94	25,227.45
10	2,852.35	10,839.76
11	19,373.60	17,570.71
12	19,252.54	24,925.92
Total	262,645.34	328,327.10

Equipo y Mobiliario de Oficina:

Para marzo, julio y diciembre de 2025 el ITCR realiza la adquisición de equipos ventiladores y sillas ergonómicas con el fin de mejorar las condiciones ambientales y de seguridad ocupacional basado en la ergonomía para estudiantes y personal académico y administrativo.

A continuación, se presenta el detalle por mes:

Equipo y Mobiliario Oficina		
Mes	Aumentos	Disminuciones
1	7,360.03	24,788.08
2	889.77	21,086.74
3	55,382.18	20,867.45
4	15,477.13	24,771.67
5	23,652.80	25,242.38
6	15,357.51	24,233.77
7	40,825.66	24,234.83
8	33,200.87	47,318.10
9	5,817.47	25,346.76
10	20,842.05	34,274.52
11	22,996.40	38,725.05
12	40,278.01	53,322.00
Total	282,079.89	364,211.34

Equipo de Cómputo:

Durante el periodo se han realizado adquisiciones y bajas de equipo, entre lo que destaca se encuentra el acta de eliminación n°184 y el acta de eliminación n°186, en las cuales se da de baja equipo de cómputo

que presenta obsolescencia funcional. En lo relacionado con las adquisiciones sobresalen los equipos adquiridos en marzo que obedece a compromisos revalidados del periodo 2024 y que se hicieron efectivos en 2025, para noviembre se realiza la adquisición de computadoras portátiles, UPS, reguladores de voltaje y equipo de red. Para diciembre se realiza la adquisición de un equipo de almacenamiento de datos con un costo cercano a los 79MM.

A continuación, se muestra el detalle:

Equipo Computo		
Mes	Aumentos	Disminuciones
1	114,110.28	223,001.29
2	21,817.97	122,387.21
3	376,401.86	121,194.37
4	18,424.62	123,163.34
5	25,015.93	121,588.72
6	12,091.08	121,826.37
7	15,660.85	115,435.53
8	218,909.75	298,107.97
9	5,451.70	116,601.80
10	15,374.52	114,800.10
11	163,792.89	128,710.42
12	227,876.66	163,669.88
Total	1,214,928.12	1,770,487.00

Equipos sanitarios de laboratorio e investigación:

Para marzo del 2025 esta cuenta presenta un incremento importante debido al registro contable de los activos asociados a los compromisos pendientes de 2024 y que se han ejecutado en 2025.

Así mismo en agosto de 2025 la cuenta presenta otro incremento considerable derivado principalmente de la adquisición del Microscopio Multimodal Confocal que ronda los 194 MM.

Para noviembre de 2025 se realiza la adquisición de un Espectrómetro de Visión Óptica que ronda los 198MM. Para diciembre se realiza la adquisición de un sistema automatizado para montaje de PCPs que ronda el monto cercano a los 31MM, por medio del acta de eliminación N°187 se da de baja equipo que presenta obsolescencia funcional por monto cercano a los 98MM.

A continuación, se muestra el detalle:

Equipo Sanitario Lab Investigación		
Mes	Aumentos	Disminuciones
1	24,119.03	77,646.27
2	17,519.04	76,952.09
3	229,924.04	62,093.18
4	8,282.51	60,274.05
5	13,725.06	60,285.42
6	851.62	60,026.74
7	13,030.42	59,921.53
8	231,417.33	85,528.00
9	18,930.98	74,930.70
10	63,959.27	62,276.49
11	261,267.37	77,389.84
12	253,231.37	179,007.56
Total	1,136,258.02	936,331.87

Equipo y mobiliario educacional deportivo y recreativo:

Durante el periodo esta cuenta presenta movimientos provenientes del material bibliográfico (Enciclopedias y otros Materiales), así como actas de donación de equipo utilizado en las áreas de cultura y deporte. Entre lo más destacado se encuentra la Donación realizada por Myongi College Corea K-Lab en junio de 2025.

En agosto de 2025 se realiza la adquisición de pizarras interactivas. Para diciembre se realiza el reconocimiento de Ebooks a perpetuidad.

A continuación, se muestra el detalle:

Equipo Educacional y recreativo		
Mes	Aumentos	Disminuciones
1	9,501.62	905.44
2	349.61	615.14
3	0.00	1,008.55
4	13,801.79	612.64
5	5,484.69	1,628.88
6	3,432.13	1,221.10
7	368.06	1,546.41
8	9,109.78	2,249.95
9	4,545.64	2,120.71
10	12,112.47	1,564.89
11	1,367.76	2,859.93
12	10,165.93	3,105.78
Total	70,239.48	19,439.42

Equipo de seguridad orden vigilancia y control público:

Entre lo más destacado en marzo 2025 se realiza la adquisición de un sistema de incendios para los edificios M1 y M4 correspondientes al Taller psicopedagógico del Tecnológico (TIP TEC).

Para agosto 2025 le ITCR realiza la adquisición de un sistema de video vigilancia para todo el campus valorado en 150MM.

A continuación, se muestra el detalle:

Equipo Seguridad Vigilancia CP		
Mes	Aumentos	Disminuciones
1	513.48	5,786.67
2	347.27	5,400.40
3	10,546.53	5,141.01
4	7,058.82	5,395.28
5	7,351.14	12,922.90
6	27,425.14	27,054.83
7	6,473.63	10,314.43
8	161,553.04	28,690.09
9	1,017.92	7,880.49
10	1,355.32	7,968.38
11	1,760.66	6,648.06
12	6,081.56	7,319.48
Total	231,484.54	130,522.01

Semovientes:

En lo relacionado con los semovientes durante el periodo se han registrado nacimientos de caballos de trabajo que son utilizados como apoyo de la actividad ganadera, así mismo en enero de 2025 se registra un incremento en la cuenta debido a la actualización del valor de los precios de mercado para este tipo de semoviente.

Maquinaria equipos y mobiliario diverso:

En lo relacionado con esta clase de activos, durante marzo 2025 se adquiere dos sistemas aéreos no tripulados (DRON) para ser usado en las prácticas de laboratorio agrícolas con los estudiantes, por un monto de 13MM el primero y el otro por monto cercano a los 3MM.

Para mayo del 2025 se realiza la adquisición de un par de sartenes eléctricos para uso del restaurante institucional en la preparación de alimentos para la comunidad institucional, con un costo aproximado de 9MM.

Para junio del 2025 se destacan las donaciones realizadas por la FUNDATEC y el Myongi College Corea K Lab por un monto cercano a los 14MM.

Para noviembre de 2025 se realiza la adquisición de 2 fresadoras con un costo de aproximadamente 4MM cada una, así mismo se adquieren 2 DRONES por un costo cercano a los 2MM cada uno y unos lentes de realidad virtual con un costo de 1.8MM.

Para diciembre se realiza la adquisición de centros de lavado y lavadoras automáticas para uso de los estudiantes hospedados en residencias estudiantiles por un monto de 13MM.

A continuación, se muestra el detalle:

Equipo Mobiliario Diverso		
Mes	Aumentos	Disminuciones
1	17,586.16	22,241.53
2	29,894.34	35,236.90
3	35,750.69	13,635.30
4	9,351.90	17,288.75
5	38,939.63	22,399.29
6	24,506.40	24,186.06
7	8,799.10	18,250.36
8	36,967.62	36,225.97
9	11,016.83	28,699.51
10	12,021.66	21,763.92
11	24,820.68	22,354.35
12	27,302.80	26,683.57
Total	276,957.81	288,965.49

Cuenta	Descripción	Nota	Periodo Actual	Periodo Anterior	Diferencia
					%
1.2.5.02.	Propiedades de inversión	10	-	-	0.00%

Base Contable

Marque con 1, si cumple

Propiedades están debidamente registrados en Registro Nacional	
Propiedades cuentan con planos inscritos	
Se tiene control con el uso de las Propiedades	
Se tiene Propiedades ocupados ilegalmente.	

Revelación:

La cuenta Propiedades de inversión, representa el 000% del total del Activo, que comparado al periodo anterior genera una variación absoluta de 0 00,000 que corresponde a un Aumento del 000% de recursos disponibles.

Revelación:

No aplica

Información a revelar - Propiedades de Inversión NICPS 16

- a) Bienes imputados a propiedades de inversión (párrafo 12)

Revelación:

No aplica

- b) Propiedades con doble destino (párrafo 14)

Revelación:

No aplica

- c) Juicio profesional (párrafo 18)

Revelación:

No aplica

- d) Reconocimiento de propiedades de inversión (párrafo 20)

Revelación:

No aplica

- e) Medición posterior al inicio (párrafo 39)

Revelación:

No aplica

- f) Información para revelar general (párrafo 86)

Revelación:

No aplica

- g) Información para revelar sobre el método de costo (párrafos 90)

Revelación:

No aplica

h) Información por revelar sobre el método de valor razonable (párrafo 87 a 89)

Revelación:

No aplica

i) Otra información por revelar

Revelación:

No aplica

Cuenta	Descripción	Nota	Periodo Actual	Periodo Anterior	Diferencia
					%
1.2.5.03.	Activos biológicos no concesionados	10	347,199.29	371,665.87	-6.58%

Revelación:

La cuenta Activos biológicos no concesionados, representa el 000% del total del Activo, que comparado al periodo anterior genera una variación absoluta de -0 24,467 que corresponde a un Disminución del -007% de recursos disponibles.

Revelación:

El ITCR, cuenta con el programa de producción agropecuaria adscrito a la Escuela de Ingeniería en Agronomía, el cual cuenta con 2 unidades que deben ser tratadas según los requerimientos de la NICSP 27, que son:

1. **Unidad de Producción Animal**, conformada por 2 proyectos productivos:
 - Lechería, la leche que se produce es de alta calidad, se vende en su totalidad a la Cooperativa Dos Pinos.
 - Porqueriza, el proyecto de cerdos tiene las tres fases, cría, desarrollo y engorde.
2. **Unidad de Ganado de Carne**, el proyecto consta de 2 hatos que son:
 - Ganado de carne comercial
 - Ganado de carne puro

En cada uno de los hatos se realizan las fases de crianza, desarrollo y engorde. En caso del ganado puro se utiliza inseminación artificial para lograr la mejora genética y en el tiempo más corto posible.

Al 31 de diciembre del 2025 el ITCR cuenta con 715 cabezas de ganado, distribuidas 633 en la unidad de Ganado de Carne y 82 en la unidad de Producción Animal.

Información a revelar - Agricultura NICSP 27 (párrafos 38, 39, 44 a 48, 52 a 54)

Revelación:

En relación con el párrafo 38 de la NICSP 27, se muestra la ganancia o pérdida acumulada surgida durante el periodo contable entre el reconocimiento inicial de los activos biológicos, así como los cambios en el valor razonable menos los costos de venta de los activos biológicos:

Detalle Ganancia/Perdida en tenencia de activos biológicos				
Cuenta	Descripción	Periodo actual	Periodo anterior	%
4.9.1.03	Ganancia acumulada por el crecimiento y tenencia del activo biológico	110,903.46	128,888.38	-13.95%
5.9.1.03	Perdida acumulada por tenencia de activos biológicos	134,550.04	192,569.15	-30.13%
Total		-23,646.58	-63,680.77	-62.87%

En relación con el párrafo 39, el ITCR clasifica sus activos biológicos según su destino y naturaleza de la siguiente forma:

Calsificación por su destino		
Grupo/Especie	Mantenido para la venta	Distribuido sin contraprestación
Ganado de engorde	Si	No
Vacas lecheras	No	No
Ganado porcino	Si	No

Clasificación por naturaleza		
Grupo/Especie	Consumible	Productor de frutos
Ganado de engorde	Si	No
Vacas lecheras	Si	Si
Ganado porcino	Si	No

En relación con el párrafo 44, se muestra la naturaleza de las actividades de cada grupo de activos biológicos:

Clasificación por su naturaleza			
Grupo/Especie	Producción	Investigación	Docencia
Ganado de engorde	Si	Si	Si
Vacas lecheras	Si	Si	Si
Ganado porcino	Si	Si	Si

Así mismo se muestra la cantidad de activos biológicos por grupo:

Unidad de Carne		
Cuenta	Descripción	Cantidad
1.2.5.03.02.01.1.99999.2.07	Activo Biológico maduro (Búfalo)	0
1.2.5.03.02.01.1.99999.2.06	Activo Biológico por madurar (Búfalo)	0
1.2.5.03.02.01.1.99999.2.04	Activo Biológico maduro (carne)	65
1.2.5.03.02.01.1.99999.2.03	Activo Biológico por madurar (carne)	21
1.2.5.03.02.01.1.99999.2.05	Activo Biológico mantenido para la venta	547
Total		633

Unidad de Producción Animal		
Cuenta	Descripción	Cantidad
1.2.5.03.02.01.1.99999.2.02	Activo Biológico maduro (Lechero)	40
1.2.5.03.02.01.1.99999.2.01	Activo Biológico por madurar (Lechero)	36
1.2.5.03.02.99.1.99999.1.01	Activo Biológico maduro (Porcino)	6
1.2.5.03.02.01.1.99999.2.03	Activo Biológico Porcino para la venta	0
Total		82

En relación con el párrafo 45, el ganado que se encuentra bajo la administración del Programa de Producción Agropecuaria, el cual se mide a su valor razonable, este valor se determina sobre la base de los precios de mercado, siendo la subasta ganadera de San Carlos la que determina los precios, estos precios basados en animales con edad, raza y características genéticas similares.

Con base en el párrafo 46, el ITCR muestra el valor razonable menos los costos de venta del producto agrícola cosechado durante el periodo:

Valor razonable producto agrícola cosechado			
Cuenta	Descripción	Mes	Acumulado
4.4.1.01.02.01.0.99999.1.02	Venta de leche	3,601.87	45,360.21

Con relación al párrafo 47, se informa;

1. Al 31 de diciembre de 2025 el activo biológico del ITCR no mantiene restricciones de titularidad ni tampoco se encuentran pignorados como garantía de deudas.
2. Al 31 de diciembre de 2025 el ITCR no posee compromisos contractuales para comprar ni vender a futuro activos biológicos.
3. En cuanto a los riesgos asociados y las estrategias de gestión de riesgo:

RIESGOS ASOCIADOS A LA GESTIÓN DE LA UNIDAD DE CARNE											
Fuente riesgo	Evento	Probabilidad	Impacto	Riesgo Inherente	Control	Efectividad	Criterio aceptación	Respuesta	Fecha inicio	Fecha finalización	Responsable
Inadecuada Gestión administrativa	Problemas relacionados al manejo y bienestar del activo biológico (enfermedad y/o muerte de animales)	Muy probable	Alto	Muy alto	Revisión de los animales diariamente. Procesos preventivos de vacunación y tratamientos	Óptima	Muy alto	Alertar al coordinador del área y en caso mayor al coordinador general	2024	2024	Encargado unidad de Carne
Poca disponibilidad e inadecuada distribución de recursos financieros	Impacto negativo en los índices productivos (ganancia de peso, mortalidad, sanidad, entre otros)	Poco probable	Bajo	Aceptable	No existen controles	Deficiente	Bajo	Alertar al coordinador del área y en caso mayor al coordinador general	2024	2024	Encargado unidad de Carne
Poca disponibilidad e inadecuada distribución de recursos financieros	Bajos índices productivos	Probable	Moderado	Moderado	No existen controles	Deficiente	Alto	Alertar al coordinador del área y en caso mayor al coordinador general	2024	2024	Encargado unidad de Carne
Interrupción de operaciones	Poca motivación de personal por falta de compra de insumos para el desarrollo de las tareas cotidianas (atrasos en el sistema de solicitud de compras)	Probable	Moderado	Moderado	Sesiones de trabajo para extemar la realidad institucional	Óptima	Aceptable		2024	2024	Encargado unidad de Carne
Interrupción de operaciones	No ser un modelo ganadero para el sector	Probable	Alto	Moderado	No existen controles	Deficiente	Alto	Alertar al coordinador general y al comité técnico para la toma de decisiones unilaterales	2024	2024	Encargado unidad de Carne
Interrupción de operaciones	Limitación en la investigación y extensión	Poco probable	Alto	Bajo	No existen controles	Deficiente	Moderado	Alertar al coordinador general y al comité técnico para la toma de decisiones unilaterales	2024	2024	Encargado unidad de Carne
Inadecuada gestión de dirección	Falta de interés y conocimiento de los miembros	Probable	Moderado	Moderado	Sesiones de trabajo para presentar indicadores técnicos	Alta	Aceptable	Presentar ante el comité técnico indicadores para la toma de decisiones	2024	2024	Encargado unidad de Carne
Inadecuada gestión de dirección	No existe un vínculo entre el plan de trabajo de la unidad de ganado con el Plan anual operativo institucional	Probable	Alto	Moderado	No existen controles	Deficiente	Alto	Alertar al coordinador sobre la desarticulación del plan de trabajo con el PAO	2024	2024	Encargado unidad de Carne
Legal	Invasión de fincas	Muy probable	Alto	Muy alto	No existen controles	Deficiente	Muy alto	Alertar al coordinador general y al comité técnico sobre la invasión de terrenos por precarismo	2024	2024	Encargado unidad de Carne
Desastres naturales	Eventos climáticos (sequías, inundaciones, actividad vulcanológica, entre otros)	Muy probable	Moderado	Alto	Compra de tanques para almacenaje de agua	Óptima	Aceptable	Elaborar propuesta de un plan de emergencias y elevarlo ante el coordinador para presentarlo al comité técnico para la aprobación correspondiente	2024	2024	Encargado unidad de Carne

RIESGOS ASOCIADOS A LA GESTIÓN DE LA UNIDAD DE PRODUCCIÓN ANIMAL											
Fuente riesgo	Evento	Probabilidad	Impacto	Riesgo inherente	Control	Efectividad	Criterio aceptación	Respuesta	Fecha inicio	Fecha finalización	Responsable
Interrupción de operaciones	Daño de equipo (ordeño y enfriamiento)	Probable	Alto	Moderado	Llamar a la Dos Pinos para la recolección de la leche que se tiene almacenada.	Baja	Bajo	Dar mantenimiento a los equipos de ordeño y enfriamiento de forma mensual	2024	2024	Encargado unidad Producción Animal
					Llamar al técnico para arreglar los daños en el equipo	Alta	Aceptable				
Interrupción de operaciones	Atrasos en el proceso de compras para adquirir los insumos necesarios para la producción de los animales (medicamentos, alimento/minerales, fertilizantes)	Muy probable	Alto	Muy alto	Uso de caja chica	Alta	Moderada	Adquirir los insumos urgentes para mitigar el riesgo de momento ante una eventual emergencia mediante solicitud de permiso del uso de la caja chica	2024	2024	Encargado unidad de Producción Animal
Inadecuada gestión administrativa	Atrasos en el proceso de compras para adquirir los materiales para el mantenimiento de infraestructura	Muy probable	Moderado	Alto	Uso de caja chica	Alta	Bajo	Adquirir los insumos urgentes para mitigar el riesgo de momento ante una eventual emergencia mediante solicitud de permiso del uso de la caja chica	2024	2024	Encargado unidad de Producción Animal
Inadecuada gestión administrativa	Incumplimiento en el plan de ventas (falta de animales, alimentos productivos)	Probable	Alto	Moderado	Informe de producción de leche mensual	Optima	Aceptable		2024	2024	Encargado unidad de Producción Animal
					Informe de Ingreso mensual	Optima	Aceptable				
Inadecuada gestión administrativa	Incumplimiento en el plan de compras (Este se da por el sistema como tal no como controles que se tienen que cumplir con el plan de compras)	Probable	Alto	Moderado	Control de compras	Optima	Aceptable		2024	2024	Encargado unidad de Carne
					Informe de ejecución de presupuesto	Optima	Aceptable				

El ITCR revisa el estado de estos eventos de forma regular teniendo en cuenta la necesidad activa del riesgo financiero.

En lo relacionado con el párrafo 48, se muestra la conciliación de los cambios en el importe en libros de los activos biológicos al comienzo y al final del periodo:

CONCILIACION DE LOS VALORES EN LIBROS DEL ACTIVO BIOLÓGICO				
Descripción	Saldo inicial	Aumentos	Disminuciones	Saldos netos al final del periodo
Ganado lechero por madurar	3,150.00	6,060.00	710.00	8,500.00
Ganado lechero maduro	29,500.00	12,750.00	3,750.00	38,500.00
Ganado Bufalo por madurar	3,193.51	402.28	3,595.78	0.00
Ganado Bufalo maduro	37,023.10	9,594.73	46,617.83	0.00
Ganado mantenido para la venta	203,649.26	62,196.46	57,096.43	208,749.29
Ganado vacuno de engorde por madurar	4,750.00	10,200.00	3,700.00	11,250.00
Ganado vacuno de engorde maduro	88,000.00	8,100.00	18,700.00	77,400.00
Ganado Porcino mantenido para la venta	80.00	0.00	80.00	0.00
Ganado Porcino maduro	2,320.00	480.00	0.00	2,800.00
Total	371,665.87	109,783.46	134,250.04	347,199.29

Referente a los párrafos 52 al 54, el ITCR puede medir fiablemente todos sus activos biológicos al valor razonable menos los costos de venta.

Cuenta	Descripción	Nota	Periodo Actual	Periodo Anterior	Diferencia
					%
1.2.5.04.	Bienes de infraestructura y de beneficio y uso público en servicio	10	-	-	0.00%

Revelación:

La cuenta Bienes de infraestructura y de beneficio y uso público en servicio, representa el 000% del total del Activo, que comparado al periodo anterior genera una variación absoluta de 0 00,000 que corresponde a un Aumento del 000% de recursos disponibles.

Revelación:

No aplica.

Cuenta	Descripción	Nota	Periodo Actual	Periodo Anterior	Diferencia
					%
1.2.5.05.	Bienes históricos y culturales	10	-	-	0.00%

Revelación:

La cuenta Bienes históricos y culturales, representa el 000% del total del Activo, que comparado al periodo anterior genera una variación absoluta de 0 00,000 que corresponde a un Aumento del 000% de recursos disponibles.

Revelación:

En relación con el párrafo 07 de la NICSP 17, la norma no requiere que una entidad reconozca los bienes del patrimonio histórico artístico y/o cultural que satisfagan la definición y los criterios de reconocimiento de los elementos de la Propiedad, planta y equipo. Si una entidad no reconoce los bienes del patrimonio histórico artístico y/o cultural, debe aplicar los requerimientos de presentación de información de la presente Norma y puede, pero no tiene la obligación de hacerlo, aplicar los requerimientos de medición establecidos en esta Norma.

El ITCR mantiene bienes históricos y culturales como la Casa de la Ciudad en Cartago, la Casa Verde en San José, entre otros. Estos bienes se conservan por su valor cultural y educativo, no para generar flujos

de efectivo. Debido a la dificultad para determinar un valor razonable fiable, no se reconocen en el estado de situación financiera. La entidad aplica políticas de conservación y protección, y existen restricciones legales que impiden su venta o disposición.

Casa de la Ciudad

Historia del Edificio

El edificio Pirie fue construido en la década de 1880 por el sacerdote Fulgencio Bonilla. Su estructura original se hizo en calicanto, que para la época constituía el modo de construcción más avanzado en la ciudad de Cartago.

Al iniciar el siglo XX llega al país Alejandro Pirie, farmacéutico procedente de Canadá, quien adquiere el reducto para instalar su casa de habitación y la Botica Cartago, que ocupó la esquina que actualmente constituye la sala de exposiciones temporales.

Pirie también inicia la construcción de la segunda planta, en la que se aplica una técnica constructiva que hoy se denomina ferrocemento y que consiste en la combinación de materiales.

Es uno de los pocos edificios que sobrevivieron al terremoto que en 1910 devastó la ciudad de Cartago. En la década del cuarenta del siglo XX la familia Pirie comenzó a reubicarse en otras localidades y, luego de los acontecimientos políticos de la Guerra de 1948, el edificio es adquirido por el gobierno de Costa Rica. Así se instalan en el inmueble la Municipalidad de Cartago, la Gobernación, el Correo, la Unidad Sanitaria, consultorios médicos.

En 1971 se funda el Instituto Tecnológico de Costa Rica en el edificio Pirie.

Como propiedad del ITCR el edificio ha cumplido diversas funciones de servicio a la comunidad. Además, la universidad promovió ante el Ministerio de Cultura Juventud y Deporte, la declaratoria como Reliquia de Interés Histórico-Cultural, mediante el decreto 169.983-C, publicado en la Gaceta Nº86 del 9 de mayo de 1986.

Su condición de Reliquia Histórico-Cultural se sustenta en la diversidad de funciones privadas y públicas que el edificio ha cumplido en la sociedad cartaginesa y nacional. Especialmente porqué esas diversas actividades han sido fundamentales en el mejoramiento de la calidad de vida del ciudadano.

Casa Verde

Historia del edificio

“Casa Verde” tiene una placa que asegura que fue construida en 1910. Sin embargo, algunos investigadores señalan que fue en 1913 cuando se levantó esta edificación en la esquina de la avenida 9 y calle 7 de San José, en el sector conocido como Barrio Amón.

Cuando llegaron al país los materiales con que se construyó la casa, don Ricardo Jiménez Oreamuno estaba en su primera administración, Cartago estaba recuperándose del terremoto que la azotó en 1910, el Teatro Nacional apenas tenía 15 años y el mundo estaba a las puertas de la Primera Guerra Mundial.

El matrimonio de Cecilia González Ramírez y Carlos Saborío Yglesias ya sabía lo que era vivir en una casa estilo victoriano en Limón, donde tenían fincas con ganado y banano. Así que, cuando se mudaron a San José, compraron una casa por catálogo con ese mismo estilo y la construyeron en el terreno que les regaló Salvador, el hermano de doña Cecilia.

La casa original era de una sola planta, por las características del terreno en Barrio Amón, la casa tuvo que modificarse. De esta manera, la segunda planta es de madera, tal y como lo dicta el lenguaje victoriano, mientras que la primera planta es de concreto, con paredes de ladrillo de 50 centímetros de grosor.

Después del fallecimiento de don Carlos Saborío en 1918, la familia dejó la casa, fue vendida a Jorge Hine, luego a Henry Horcher, quien la dividió en tres para alquilarla a las familias Antillón Montealegre (primera planta), Pacheco y Born (segunda planta). Esta última de origen alemán que arribó al país después de la Segunda Guerra Mundial.

Estas familias ocuparon la casa hasta 1990, año en que fue vendida a Carl Evans, quien le devolvió sus características originales como atractivo para su negocio: el Hotel Inn Casa Verde. En el 2004 pasó a manos de la Asociación Eagle. Sin embargo, durante 10 años permaneció desocupada y sin uso, esperando un nuevo comprador.

Finalmente, en diciembre del 2014, el ITCR la adquirió con todo su mobiliario. Hoy, después de dos años de restauración, Casa Verde está de nuevo embelleciendo el paisaje urbano con la nueva misión de contribuir con la educación superior costarricense, al ser parte del Centro Académico de San José.

En el año 2017 el Ministerio de Cultura, Juventud y Deporte resuelve bajo la categoría de edificación el inmueble “Casa Saborío González, conocida como Casa Verde” La declaratoria de patrimonio histórico arquitectónico mediante el Decreto Ejecutivo número 40662-C publicado en La Gaceta el 14 de diciembre 2017.

Cuenta	Descripción	Nota	Periodo Actual	Periodo Anterior	Diferencia
					%
1.2.5.06.	Recursos naturales en explotación	10	-	-	0.00%

Revelación:

La cuenta Recursos naturales en explotación, representa el 000% del total del Activo, que comparado al periodo anterior genera una variación absoluta de 0 00,000 que corresponde a un Aumento del 000% de recursos disponibles.

Revelación:

No aplica

Cuenta	Descripción	Nota	Periodo Actual	Periodo Anterior	Diferencia
					%
1.2.5.07.	Recursos naturales en conservación	10	-	-	0.00%

Revelación:

La cuenta Recursos naturales en conservación, representa el 000% del total del Activo, que comparado al periodo anterior genera una variación absoluta de 0 00,000 que corresponde a un Aumento del 000% de recursos disponibles.

Revelación:

No aplica

Cuenta	Descripción	Nota	Periodo Actual	Periodo Anterior	Diferencia
					%
1.2.5.08.	Bienes intangibles no concesionados	10	712,306.91	839,156.42	-15.12%

Revelación:

La cuenta Bienes intangibles no concesionados, representa el 001% del total del Activo, que comparado al periodo anterior genera una variación absoluta de -1 26,850 que corresponde a un Disminución del -015% de recursos disponibles.

Revelación:

La variación obedece a la amortización mensual del activo intangible que alcanza un monto cercano a los 114MM.

Información a revelar - Activos Intangibles NICSP 31 (Párrafos 117, 121, 123, 125)

Revelación:

En relación con el párrafo 117:

1. Para el caso de los softwares desarrollados internamente la vida útil es finita el Departamento de Administración de Tecnologías de Información y Comunicaciones (DATIC) por medio de criterio técnico

estableció la vida útil para casa uno de los softwares clasificados como activos intangibles, a continuación, se muestra:

Vida util en meses	
Meses	Cantidad de activos intangibles
60	5
168	7
180	12
192	3
204	1
216	4
228	1
Total	33

Para los demás tipos de activos intangibles el Departamento Centro de Vinculación Universidad Empresa, es la encargada de informar al Departamento Financiero Contable, entre los que se encuentran:

Modalidad de protección	Total registros
Derechos de autor	11
Diseños y modelos industriales	6
Marcas	25
Patentes	6
Sistema de trazado de circuitos integrados	2
Total	50

2. El ITCR utiliza el método de línea recta para calcular la amortización de los activos intangibles. Este método distribuye el costo del activo de manera uniforme durante su vida útil estimada.
3. A continuación, se muestra el importe en libros al inicio y al final, así como la amortización acumulada al inicio y al final:

Descripción	Importe Libros		Amortización	
	Saldo inicial	Saldo final	Saldo inicial	Saldo final
Software adquirido	566,903.30	566,903.30	365,565.92	379,382.31
Desarrollos internos	1,773,208.80	1,773,208.80	1,121,573.37	1,248,422.88
Total	2,340,112.10	2,340,112.10	1,487,139.28	1,627,805.19

4. A continuación, se muestra la partida en las que está incluida la amortización de los activos intangibles del estado de rendimiento financiero:

Detalle amortización de bienes intangibles no concesionados				
Cuenta	Descripción	Importe libros	Periodo Anterior	%
5.1.4.08.03	Amortizaciones de software y programas	126,849.51	63,973.65	98.28%

5. Al 31 de diciembre de 2025 se muestra la conciliación entre los valores al inicio y al final del periodo:

CEDULA DE ADICIONES Y RETROS INTANGIBLES									
Descripción	Valores de origen				Amortización				Saldos netos al final del periodo
	Saldo inicial	Adición	Retiro	Saldo final	Saldo inicial	Amortización	Retiros	Saldo final	
Software adquirido	566,903.30	0.00	0.00	566,903.30	365,565.92	13,816.39	0.00	379,382.31	187,520.99
Desarrollos internos	1,773,208.80	0.00	0.00	1,773,208.80	1,121,573.37	126,849.51	0.00	1,248,422.88	524,785.92
Total	2,340,112.10	0.00	0.00	2,340,112.10	1,487,139.28	140,665.91	0.00	1,627,805.19	712,306.91

En relación con el párrafo 121, al 31 de diciembre el ITCR no posee activos intangibles con vida útil indefinida.

Así mismo en lo relacionado con el párrafo 123, a la fecha de presentación el ITCR no cuenta con activos intangibles medidos según el modelo de revaluación.

Con base en el párrafo 125, a la fecha de presentación el ITCR no posee desembolsos por investigación y desarrollo reconocidos como gasto durante el periodo.

Cuenta	Descripción	Nota	Periodo Actual	Periodo Anterior	Diferencia
					%
1.2.5.99.	Bienes no concesionados en proceso de producción	10	1,170,206.85	2,544,819.56	-54.02%

Revelación:

La cuenta Bienes no concesionados en proceso de producción, representa el 001% del total del Activo, que comparado al periodo anterior genera una variación absoluta de -1,3 74,613 que corresponde a un Disminución del -054% de recursos disponibles.

Revelación:

Los importes registrados al 31 de diciembre del 2025-2024 en la cuenta de bienes no concesionados en proceso de producción corresponden a las siguientes obras:

Detalle de las Obras en proceso producción				
Cuenta	Nombre	Periodo actual	Periodo anterior	%
1.2.5.99.01.02.8.99999.1.74	Remod. Tercer Nivel Edificio C4, Campus Tecnológico Central Cartago	0.00	175,597.29	-100.00%
1.2.5.99.01.02.8.99999.1.77	Repar. Rampa Peatonal y Construcción Techo Transporte, Centro Académico Limón	16,813.24	16,813.24	0.00%
1.2.5.99.01.02.8.99999.1.78	Construcción Muro Refuerzo, Centro Académico Limón	0.00	2,111.76	-100.00%
1.2.5.99.01.02.8.99999.1.80	Preparación terreno cancha de fútbol, San Carlos	0.00	63,957.31	-100.00%
1.2.5.99.01.02.8.99999.1.82	Construcción para el edificio del Centro Académico de Ajujea	0.00	758,452.15	-100.00%
1.2.5.99.01.02.8.99999.1.83	Cambio cubierta techo-mantenimiento eléctrico de C-3, Bibl. José Figueres Ferrer	0.00	831,834.33	-100.00%
1.2.5.99.01.02.8.99999.1.86	Elab. Planos y Especific. Edificio Administrativo, CTLSC	24,375.00	24,375.00	0.00%
1.2.5.99.01.02.8.99999.1.89	Obra en proceso Sistema de Video Vigilancia	0.00	146,790.09	-100.00%
1.2.5.99.01.02.8.99999.1.90	Puente Peatonal Residencias Cartago	49,250.99	49,250.99	0.00%
1.2.5.99.01.02.8.99999.1.91	Mejoras en el Edificio M-10, Bodega del Dpto Administración Mantenimiento Campus	84,643.96	0.00	100.00%
1.2.5.99.01.02.8.99999.1.92	Mejoras y modificaciones eléctricas edificios 2da etapa CTL San Carlos	517,609.00	0.00	100.00%
1.2.5.99.01.02.8.99999.1.93	Construcción edificio para Escuela Educación Técnica	47,132.73	0.00	100.00%
1.2.5.99.02.02.8.99999.1.95	Construcción infraestructura uso común Limón	28,271.95	0.00	100.00%
1.2.5.99.01.02.9.99999.1.51	Nivelación Terreno, Drenaje, Preparación Colocación Zacate cancha Fútbol CTLSC	0.00	59,404.60	-100.00%
1.2.5.99.01.02.9.99999.1.52	Mejoras al Sistema Sanitario del Área Deportiva Campus Tecnológico Cartago	21,257.35	21,257.35	0.00%
1.2.5.99.01.02.9.99999.1.54	Mejoras y Modificaciones Eléctricas de Edificios CTLSC	379,587.82	379,587.82	0.00%
1.2.5.99.01.02.9.99999.1.57	Mejoras Cancha Multiusos CTLSC	0.00	15,387.63	-100.00%
1.2.5.99.01.07.9.99999.1.01	Generación Automática de Hardware para Aplicaciones de Aprendizaje Automático	1,264.81	0.00	100.00%
TOTAL		1,170,206.85	2,544,819.56	100.00%

Remod. Tercer Nivel del C-4, Campus Tecnológico Central Cartago (1.2.5.99.01.02.8.99999.1.74)

El proyecto consiste en la remodelación de las tres aulas del laboratorio de Física, oficina de asistente de laboratorio y reacondicionamiento de área de almacenamiento de equipos e insumos del laboratorio, también se remodelarán los baños para cumplimiento con la Ley N°7600.

Reparación rampa peatonal y construcción de techo transporte, Centro Académico Limón (1.2.5.99.01.02.8.99999.1.77)

Reforzamiento estructural de la losa de la rampa peatonal del Centro Académico de Limón, con el objeto de evitar que la rampa se continúe agrietando y construcción de una estructura para techar los espacios de parqueos de las unidades vehiculares del Departamento de Transportes. Esta estructura se conformará de cimientos de placas aisladas, cerchas y clavadores que soportaran la cubierta del techo.

Construcción muro de refuerzo, Centro Académico Limón (1.2.5.99.01.02.8.99999.1.78)

El proyecto consiste en la construcción de un muro de concreto reforzado de 3 metros de longitud y 2,5 metros de altura, que se debe de ubicar en la entrada principal, específicamente contiguo a la caseta de vigilancia. El tiempo de entrega de la obra no podrá exceder los 30 días naturales.

Preparación terreno cancha de fútbol, Campus Tecnológico Local San Carlos (1.2.5.99.01.02.8.99999.1.80)

El área por intervenir comprende el sector para la cancha de fútbol y pista atlética del Campus Tecnológico Local San Carlos. El sector total donde se realizarán los trabajos comprende un área aproximada de 30.000 m². El tiempo de entrega de la obra es de 120 días naturales y no hay posibilidad de ampliación.

Construcción del edificio para el Centro Académico de Alajuela (1.2.5.99.01.02.8.99999.1.82)

El proyecto consiste en construir, mejorar, remodelar, reparar y ampliar las instalaciones físicas en la porción de terreno que la UTN le ha concedido en préstamo para que funcione en ellas el CAA, sin perjuicio de coordinar interinstitucionalmente su aprovechamiento y uso compartido con la UTN. El CAA podrá en consecuencia desarrollar plenamente en estas instalaciones sus actividades administrativas, estudiantiles y de docencia, investigación y extensión universitarias.

Cambio de cubierta techo - mantenimiento eléctrico de C-3 Biblioteca José Figueres Ferrer (1.2.5.99.01.02.8.99999.1.83)

El proyecto consiste en la sustitución de la cubierta de techo para el edificio C-3, con el fin de eliminar las goteras y filtración de agua, así como el mantenimiento eléctrico.

Elaboración de planos y especificaciones técnicas del Edificio Administrativo del CTLSC (1.2.5.99.01.02.8.99999.1.86)

Dotar al Campus Tecnológico Local San Carlos del ITCR, de instalaciones eléctricas actualizadas con base en el Código Eléctrico de Costa Rica vigente, que garanticen la seguridad, el uso óptimo y adecuado de los edificios. También incluir sistema de telecomunicaciones, sistemas de detección de incendio, sistema de supresión de incendios, tanque de supresión de incendios para el edificio, escaleras para salidas de egreso seguro y el plan básico de protección contra incendios.

El proyecto consiste en la contratación de los Servicios profesionales en el área de Ingeniería y afines para elaboración de planos y especificaciones del actual edificio Administrativo del Campus Tecnológico Local San Carlos. El costo de las obras electromecánicas a desarrollar se estima en ₡375,000,000.00, los cuales consisten en la remodelación eléctrica para un edificio de 2 niveles y un área total de 2,866.00 m².

Obra en proceso Sistema de Video Vigilancia (1.2.5.99.01.02.8.99999.1.89)

La contratación consiste en la adquisición de un sistema de videovigilancia que permita maximizar la seguridad del campus, mediante dispositivos acorde a las necesidades requeridas de los lugares a instalar, permitiendo una constante vigilancia en el sitio con un adecuado monitoreo.

Puente peatonal residencial estudiantiles Cartago (1.2.5.99.01.02.8.99999.1.90)

La contratación consiste en la construcción de un puente de acceso entre las edificaciones destinadas para las residencias estudiantiles, que facilite el acceso y contribuya al cumplimiento de la ley 7600.

Mejoras en el Edificio M-10, Bodega del Dpto Administración Mantenimiento Campus
(1.2.5.99.1.02.8.99999.1.91)

Trabajos por realizar: Actividades preliminares (incluye trazo, colocación de bodega, de cerramiento y de señalización de las áreas específicas de trabajo), Demolición temporal de todo el cielorraso existente (incluye el acomodo y el embalaje de los materiales resultantes y la entrega de las luminarias a la bodega del DAM), Demolición de toda la hojalatería existente (incluye la adecuada disposición final de los materiales resultantes), Demolición de todos los aleros y las precintas existentes (incluye la adecuada disposición final de los materiales resultantes), Demolición de toda la cubierta de techos de asbesto cemento existente (incluye la adecuada disposición final de los materiales resultantes), Demolición de toda la cubierta de techos de HG ondulada existente (incluye la adecuada disposición final de los materiales resultantes), Demolición de toda la estructura de techos existente (incluye la adecuada disposición final de los materiales resultantes), Demolición parcial de los sistemas electromecánicos existentes (sistemas potable, sanitario, eléctrico, de telecomunicaciones y pluvial, entre otros), Demolición parcial del contrapiso existente (incluye la adecuada disposición final de los materiales resultantes), Demolición parcial de las paredes existentes (incluye la adecuada disposición final de los materiales resultantes), Excavación y bote del material para los nuevos cimientos aislados del edificio, Suministro, instalación y acabado de las nuevas fundaciones aisladas de concreto reforzado del edificio (incluye el relleno previo de sustitución, la colocación de los pernos de anclaje y el posterior relleno de sustitución sobre las placas), Suministro, instalación y acabado de las nuevas columnas de acero del nivel 0+10 m. del edificio (incluye el suministro, la instalación y el acabado de las placas de asiento), Suministro, instalación y acabado de las nuevas vigas de acero del nivel 4+00 m. del edificio, Suministro, instalación y acabado de las nuevas columnas de acero del nivel 4+00 m. del edificio, Suministro, instalación y acabado de las nuevas vigas de acero del nivel 6+00 m. del edificio, Suministro, instalación y acabado de las nuevas cerchas de HN del edificio, Suministro, instalación y acabado de los nuevos clavadores de HN del edificio, Suministro, instalación y acabado de la nueva cubierta de techos de HG del edificio (incluye el suministro, la instalación y el acabado del aislante térmico), Suministro, instalación y acabado de la nueva estructura de las escalerillas de HN y las precintas de densglass del edificio, Suministro, instalación y acabado de los nuevos aleros de densglass del edificio principal, Suministro, instalación y acabado de la nueva hojalatería de HG del edificio (incluye las canoas, los soportes, las arrizas y los botaguas), Suministro, instalación y acabado de la nueva acometida del sistema eléctrico, Suministro, instalación y acabado del nuevo sistema eléctrico general (incluye los sistemas de tomacorrientes de 120 V y 240 V), Suministro, instalación y acabado del nuevo sistema eléctrico de iluminación interna y externa, Suministro, instalación y acabado del nuevo sistema de telecomunicaciones (incluye la acometida de Fibra Óptica y de UTP), Acondicionamiento de los sistemas existentes requeridos en la nueva distribución de la edificación, Reinstalación de la estructura de los cielorrasos suspendidos existentes del edificio y el suministro, instalación y acabado de los nuevos angulares y de los nuevos accesorios antisísmicos del sistema (incluye

una estructura adicional de soporte para el cielorraso del edificio y todo el cielorraso de los cuartos eléctrico y de telecomunicaciones), Suministro, instalación y acabado de los nuevos cerramientos livianos de las paredes del cuarto eléctrico del edificio (incluye las paredes de los ejes C y 5, nivelar y completar el contrapiso existente y colocar el zócalo de concreto bajo todas las paredes construidas), Suministro, instalación y acabado de los nuevos cerramientos livianos de las paredes del cuarto de telecomunicaciones del edificio (incluye nivelar y completar el contrapiso existente y colocar el zócalo de concreto bajo todas las paredes construidas, Suministro, instalación y acabado de los nuevos portones metálicos de acceso a los cuartos electromecánicos del edificio (incluye el suministro, la instalación y el acabado de los marcos de HN y todos sus accesorios), Suministro, instalación y acabado de los nuevos bajantes pluviales de PVC del nivel 6+00 m. del edificio (incluye las boquillas de HG y las gazas de soporte de platina de HN), Suministro, instalación y acabado de los nuevos bajantes pluviales de PVC del nivel 4+00 m. del edificio (incluye las boquillas de HG y las gazas de soporte de platina de HN), Suministro, instalación y acabado del nuevo sistema pluvial enterrado del edificio (incluye la tubería enterrada de PVC, las cajas de registro al pie del bajante (CRPB) y las cajas de registro pluvial (CRP)), Suministro, instalación y acabado de la nueva escalera de HN permanente de acceso al techo del edificio, Suministro, instalación y acabado del contenedor seco tipo HC de 40' (incluye los pedestales y la rampa de acceso), Acondicionamiento de zonas verdes y enzacatado final, Limpieza general, Entrega de documentación de todas las disciplinas del proyecto (planos de taller, planos as Built y garantías, entre otros).

Mejoras Eléctricas edificios 2da Etapa CTLSC (1.2.5.99.01.02.9.99999.1.92)

El proyecto consiste en realizar mejoras y cambio total de instalaciones eléctricas en edificios de usos múltiples. Mejoras en edificios incluyen: modificaciones varias de acuerdo con informes eléctricos. Cambio total de instalaciones: instalaciones eléctricas totalmente nuevas de acuerdo con los planos constructivos.

Construcción Edificio Escuela Educación Técnica (1.2.5.99.01.02.9.99999.1.93)

El proyecto consiste en dotar a la escuela de Educación Técnica de un espacio acorde a sus necesidades para la docencia, administración y atención de estudiantes

Construcción infraestructura uso común limón (1.2.5.99.01.02.9.99999.1.95)

El proyecto consiste en la construcción de áreas comunes para el uso del Centro Académico Limón.

Nivelación terreno, drenaje, preparación, colocación zacate cancha futbol CTLSC (1.2.5.99.01.02.9.99999.1.51)

El proyecto consiste en la nivelación del terreno, instalación de drenajes, preparación y colocación de zacate en cancha de futbol del CTLSC.

Mejora al sistema Sanitario del Área deportiva CTCC (1.2.5.99.01.02.9.99999.1.52)

El proyecto consiste en realizar las mejoras necesarias al sistema sanitario del área deportiva de la institución en una longitud aproximada a los 100.5 ml. Incluye la adición de una nueva línea de tubería de PVC con un diámetro mayor al existente (6" o 15 cm.), nuevas y más amplias cajas de registro y/o trampas de grasa, las cuales serán más acordes a las necesidades de los sistemas existentes y un nuevo trazado por donde pasará la totalidad de las aguas servidas del sistema, teniendo en cuenta el cumplimiento de toda la normativa técnica vigente en el país. Estos trabajos se realizarán en los alrededores de la soda, el gimnasio, la piscina y el parqueo de asfalto existentes en el área deportiva del Campus Tecnológico Central Cartago (CTCC), y se ejecutarán de acuerdo con los planos y las especificaciones técnicas elaborados por el Departamento de Administración y Mantenimiento DAM.

Mejoras Modificaciones Eléctricas de Edificios CTLSC (1.2.5.99.01.02.9.99999.1.54)

El proyecto consiste en realizar mejoras y cambio total de instalaciones eléctricas en 9 edificios de usos múltiples, que corresponde a un área de 11,548 m². Mejoras en edificios incluyen: modificaciones varias de acuerdo con informes eléctricos. Cambio total de instalaciones: instalaciones eléctricas totalmente nuevas de acuerdo con los planos constructivos.

Como parte del seguimiento se consulta con la Oficina de Ingeniería sobre el estado del proyecto, a lo que se indica:

- El proyecto se recibe provisionalmente en diciembre 2022.
- El acta de recepción provisional se firmó en febrero 2023.
- Entre los trabajos pendientes por parte del contratista, se dio el faltante de los planos finales de construcción (as-build), así como el levantamiento de elementos existentes.
- Desde diciembre de 2022 y a la fecha, se ha trabajado con el contratista mediante revisiones y devoluciones del trabajo indicado, pues no ha sido entregado a satisfacción según el criterio técnico por parte de los inspectores.
- Posterior al proceso de recepción provisional, se encontró que se debía mejorar la solución del soporte de los cielos en los pasillos externos. Dicho proceso culminó durante noviembre 2023 y se tramitó factura en diciembre 2023.
- Actualmente se está en la revisión de la última versión de los planos entregados por parte del Contratista.
- Por lo anterior citado, el proyecto no debe darse por recibido definitivamente hasta tanto no se complete adecuadamente el alcance de este.

Mejoras cancha multiusos CTSC (1.2.5.99.01.02.9.99999.1.57)

El proyecto consiste en reparación total de la cancha multiusos existente mediante chorrea de concreto 210 kg/cm², pintura, demarcación e iluminación.

Generación Automática de Hardware para Aplicaciones de Aprendizaje Automático (1.2.5.99.01.07.9.99999.1.01)

El proyecto consiste en el diseño y creación de equipos de cómputo para el aprendizaje automático de los estudiantes por medio de la aplicación en los laboratorios.

NOTA N° 92

Bienes concesionados

Cuenta	Descripción	Nota	Periodo Actual	Periodo Anterior	Diferencia
					%
1.2.6.	Bienes concesionados	11	-	-	0.00%

Revelación:

La cuenta Bienes concesionados, representa el 000% del total del Activo, que comparado al periodo anterior genera una variación absoluta de 0 00,000 que corresponde a un Aumento del 000% de recursos disponibles.

Revelación:

No aplica

Información a revelar - Acuerdos de concesión de Servicios NICSP 32 (párrafo 32, 33)

Revelación:

No aplica

El responsable contable debe analizar el tratamiento contable a seguir:

Cuenta	Descripción	Nota	Periodo Actual	Periodo Anterior	Diferencia
					%
1.2.6.01.	Propiedades, planta y equipos concesionados	11	-	-	0.00%

Revelación:

La cuenta Propiedades, planta y equipos concesionados, representa el 000% del total del Activo, que comparado al periodo anterior genera una variación absoluta de 0 00,000 que corresponde a un Aumento del 000% de recursos disponibles.

Revelación:

No aplica

Cuenta	Descripción	Nota	Periodo Actual	Periodo Anterior	Diferencia
					%
1.2.6.03.	Activos biológicos concesionados	11	-	-	0.00%

Revelación:

La cuenta Activos biológicos concesionados, representa el 000% del total del Activo, que comparado al periodo anterior genera una variación absoluta de 0 00,000 que corresponde a un Aumento del 000% de recursos disponibles.

Revelación:

No aplica

Información a revelar - Agricultura NICSP 27 (párrafos 38, 39, 44 a 48, 52 a 54)

Revelación:

No aplica

Cuenta	Descripción	Nota	Periodo Actual	Periodo Anterior	Diferencia
					%
1.2.6.04.	Bienes de infraestructura y de beneficio y uso público concesionados	11	-	-	0.00%

Revelación:

La cuenta Bienes de infraestructura y de beneficio y uso público concesionados, representa el 000% del total del Activo, que comparado al periodo anterior genera una variación absoluta de 0 00,000 que corresponde a un Aumento del 000% de recursos disponibles.

Revelación:

No aplica

Cuenta	Descripción	Nota	Periodo Actual	Periodo Anterior	Diferencia
					%
1.2.6.06.	Recursos naturales concesionados	11	-	-	0.00%

Revelación:

La cuenta Recursos naturales concesionados, representa el 000% del total del Activo, que comparado al periodo anterior genera una variación absoluta de 0 00,000 que corresponde a un Aumento del 000% de recursos disponibles.

Revelación:

No aplica

Cuenta	Descripción	Nota	Periodo Actual	Periodo Anterior	Diferencia
					%
1.2.6.08.	Bienes intangibles concesionados	11	-	-	0.00%

Revelación:

La cuenta Bienes intangibles concesionados, representa el 000% del total del Activo, que comparado al periodo anterior genera una variación absoluta de 0 00,000 que corresponde a un Aumento del 000% de recursos disponibles.

Revelación:

No aplica

Información a revelar- Activos Intangibles NICSP 31 (Párrafos 117, 121, 123, 125)**Revelación:**

No aplica

Cuenta	Descripción	Nota	Periodo Actual	Periodo Anterior	Diferencia
					%
1.2.6.99.	Bienes concesionados	11	-	-	0.00%

Revelación:

La cuenta Bienes concesionados en proceso de producción, representa el 000% del total del Activo, que comparado al periodo anterior genera una variación absoluta de 0 00,000 que corresponde a un Aumento del 000% de recursos disponibles.

Revelación:

No aplica

NICSP 24 PRESENTACION DE INFORMACION DEL PRESUPUESTO EN LOS ESTADOS FINANCIEROS

NOTA N° 93

A efectos de cumplir con la integración del presupuesto y contabilidad, deberá formularse y exponerse una conciliación entre los resultados contable y presupuestario.

El responsable contable debe revelar un resumen de la **última liquidación presupuestaria** presentara a la Contraloría General de la Republica.

LIQUIDACION PRESUPUESTARIA		
PERIODO	2025	
OFICIO ENVIO A CGR	R--2026	
INGRESOS	94,745,538.91	-
	-	-
	-	-
GASTOS	83,641,826.67	-
	-	-
	-	-
SUPERAVIT/DEFICIT	11,103,712.24	-
	-	-

Información a revelar

a) Bases Presupuestarias y Contables (Párrafo 39)

Revelación:

En la Institución para el registro de la información financiera se utilizan bases diferentes, en la Contabilidad Patrimonial la base devengo y en la Contabilidad Presupuestaria la base efectiva.

b) Periodo del Presupuesto Aprobado (Párrafo 43)

Revelación:

El Presupuesto Ordinario para el periodo 2025 comprende del 1 de enero al 31 de diciembre 2025.

c) Presupuesto Ordinario 2025

Revelación:

El Presupuesto Ordinario del ITCR para el periodo 2025 fue aprobado por la Contraloría General de la República mediante oficio DFOE-CAP-2792 del 20 de diciembre del 2024.

d) Modificaciones Presupuestarias (Párrafo 29-30)

Revelación:

Al 31 de diciembre se han realizado las siguientes modificaciones presupuestarias producto de una redistribución entre partidas aprobadas en el Presupuesto Ordinario. Se detallan a continuación:

DETALLE	MODIFICACION PRESUPUESTARIA NO.1	MODIFICACION PRESUPUESTARIA NO.2	MODIFICACION PRESUPUESTARIA NO.3	MODIFICACION PRESUPUESTARIA NO.4	MODIFICACION PRESUPUESTARIA NO.5
Remuneraciones	0	0	51,315.99	0	1,500,847.42
Servicios	124,227.17	-71,509.76	-299,331.69	0	-1,134,665.69
Materiales y Suministros	-23,546.22	-9,500.93	-668.55	0	-9,372.31
Intereses y comisiones	0	0	0	0	5,000.00
Activos Financieros	-1,379,479.99	-1,005,311.95	20,800.00	0	-143,518.81
Bienes Duraderos	1,389,893.49	1,009,814.94	15,920.00	1,400,000.00	3,416.85
Transferencias Corrientes	-111,094.45	76,507.72	261,964.24	0	-221,707.46
Cuentas Especiales	0	0	-49,999.99	-1,400,000.00	0
TOTAL GENERAL	0	0	0	0	0

e) Presupuestos Extraordinarios (Párrafo 14.23)

Revelación:

Al 31 de diciembre se han realizado dos Presupuestos Extraordinarios, aprobados por parte de la Contraloría General de la República mediante oficios MH-STAP-OF-0880-2025 Y MH-STAP-OF-1259-2025. Se detallan a continuación:

DETALLE	PRESUPUESTO EXTRAORDINARIO NO. 1	PRESUPUESTO EXTRAORDINARIO NO. 2
Remuneraciones	0.00	3,459.34
Servicios	0.00	0.00
Materiales y Suministros	0.00	0.00
Intereses y comisiones	0.00	0.00
Activos Financieros	0.00	11,034,539.72
Bienes Duraderos	1,550,224.00	565,857.61
Transferencias Corrientes	754,124.02	833.89
Cuentas Especiales	0.00	140,616.74
TOTAL GENERAL	2,304,348.02	11,745,307.32

f) Liquidación Presupuestaria

Revelación:

Al cierre del periodo 2025 el resultado del total de registros de ingresos menos el total de todos los gastos efectivos, de acuerdo con los sistemas de información financiera que recopilan las diferentes transacciones realizadas por el Instituto Tecnológico de Costa Rica, determinaron que el Superávit Total es de ₡11,103,712.24 miles, distribuidos entre recursos libres y específicos.

El siguiente cuadro detalla los ingresos efectivos menos gastos efectivos al 31 de diciembre 2025, a su vez muestra el resultado del superávit acumulado. Estos valores no incluyen las obligaciones institucionales con los proveedores que estaban en proceso por contratación administrativa, al final del periodo en estudio:

INSTITUTO TECNOLÓGICO DE COSTA RICA
DEPARTAMENTO FINANCIERO CONTABLE
UNIDAD DE ANÁLISIS FINANCIERO Y PRESUPUESTO
AL 31 DE DICIEMBRE DEL 2025
(Miles de colones)

Detalle	Registros de vencidos al 31 de diciembre	Registros efectivos al 31 de diciembre
Ingresos		
Total Ingresos	79,998,288.31	94,745,538.91
Egresos		
Total Egresos	72,139,785.59	83,641,826.66
Total Superavit		11,103,712.25

g) Diferencias entre importes realizados y presupuestados (Párrafo 14-16)

Revelación:

La ejecución presupuestaria al 31 de diciembre del 2025 alcanzó un monto de ₡83,641,826.67 miles de colones, más compromisos por un monto de ₡1,718,860.20 miles de colones, lo que equivale a un 89% de ejecución.

h) Conciliación Presupuesto / Flujo de Efectivo (Párrafo 47)

Revelación:

Las acciones tomadas por el Departamento Financiero Contable, para conciliar la información presupuestaria con la contable, se realiza con el objetivo de presentar información actualizada y congruente, mediante la comparación entre lo registrado contablemente y la correcta afectación presupuestaria, además de detectar en forma oportuna registros que presenten alguna inconsistencia y proceder a realizar las correcciones pertinentes, con esto se fortalece el control interno y el cumplimiento de lo requerido en la normativa existente, además se logra evidenciar y justificar las diferentes situaciones que se dan en los registros, donde se identifica y analiza cada una de las inconsistencias reflejadas. A continuación, se detalla la Conciliación entre la contabilidad patrimonial y la contabilidad presupuestaria:

INSTITUTO TECNOLÓGICO DE COSTA RICA
DEPARTAMENTO FINANCIERO CONTABLE
UNIDAD DE ANÁLISIS FINANCIERO Y PRESUPUESTO
CONCILIACIÓN CONTABILIDAD VS PRESUPUESTO
AL 31 DE DICIEMBRE DEL 2025
(Miles de colones)

Detalle	Registros devengados al 31 de diciembre	Registros efectivos al 31 de diciembre	Comparación inicial	Análisis	Resultados después de análisis
Ingresos					
Ingresos Corrientes	77,647,382.38	71,424,711.06	6,222,671.32	6,222,671.32	0
Ingresos de Capital	2,350,905.93	10,103,736.46	-7,752,830.53	-7,752,830.53	0
Financiamiento	0	13,217,091.39	-13,217,091.39	-13,217,091.39	0
Total Ingresos	79,998,288.31	94,745,538.91	-14,747,250.60	-14,747,250.60	0
Egresos					
Remuneraciones	48,811,643.41	52,289,092.84	-3,477,449.43	-3,477,449.43	0
Servicios	5,354,700.44	4,948,500.06	406,200.38	406,200.38	0
Materiales y Suministros	1,581,790.90	1,542,820.32	38,970.58	38,970.58	0
Intereses y Comisiones	7,328.98	7,328.78	0.2	0.2	0
Activos Financieros	497,736.00	11,997,736.00	-11,500,000.00	-11,500,000.00	0
Bienes Duraderos	5,784,504.90	5,381,981.33	402,523.57	402,523.57	0
Transferencias Corrientes	10,102,080.96	7,474,367.33	2,627,713.63	2,627,713.63	0
Total Egresos	72,139,785.59	83,641,826.66	-11,502,041.07	-11,502,041.07	0

i) Clasificación de las diferencias (párrafo 48)

Revelación:

El Departamento Financiero Contable, para efectuar la congruencia de la información contable y presupuestaria, procedió a realizar un análisis comparativo entre los registros Presupuestarios del 1 enero al 31 de diciembre del 2025 frente a los datos presentados en el Balance de Comprobación, al corte indicado, obteniéndose los siguientes resultados.

Congruencia de Ingresos Contabilidad versus Presupuesto diciembre 2025

Detalle	Registros devengados al 31 de diciembre	Registros efectivos al 31 de diciembre	Comparación inicial	Análisis	Resultados después de análisis
Ingresos					
Ingresos Corrientes	77,647,382.38	71,424,711.06	6,222,671.32	6,222,671.32	0.00
Ingresos de Capital	2,350,905.93	10,103,736.46	-7,752,830.53	-7,752,830.53	0.00
Financiamiento	0.00	13,217,091.39	-13,217,091.39	-13,217,091.39	0.00
Total Ingresos	79,998,288.31	94,745,538.91	-14,747,250.60	-14,747,250.60	0.00

Como lo muestra la tabla, el resultado inicial de comparación entre los registros efectivos y devengados, presenta una diferencia de ¢14,747,250.60 miles de colones al 31 de diciembre del 2025, lo cual es producto de:

Ingresos Corrientes

Por el registro de movimientos devengados como los son:

- Cuentas por cobrar que afectaron las Ventas de bienes y servicios.
- Derechos Administrativos por los servicios de educación.
- Transferencias Corrientes.

Ingresos de Capital

Los pagos por la recuperación de becas estudiantes que, en el momento de realizar los registros, a nivel de contabilidad se registra la disminución de la cuenta por cobrar, mientras que presupuestariamente se registra el ingreso efectivo. Así como también los registros devengo de las Transferencias de Capital versus el efectivo.

Financiamiento

Corresponde al registro de los recursos de vigencias anteriores compuesta por el Superávit, a nivel de contabilidad se encuentran registrados en las cuentas de Efectivo y Equivalentes de efectivo.

Congruencia de Egresos Contabilidad versus Presupuesto diciembre 2025

	Registros devengados al 31 de diciembre	Registros efectivos al 31 de diciembre	Comparación inicial	Análisis	Resultados después de análisis
Egresos					
Remuneraciones	48,811,643.41	52,289,092.84	-3,477,449.43	-3,477,449.43	0
Servicios	5,354,700.44	4,948,500.06	406,200.38	406,200.38	0
Materiales y Suministros	1,581,790.90	1,542,820.32	38,970.58	38,970.58	0
Intereses y Comisiones	7,328.98	7,328.78	0.2	0.2	0
Activos Financieros	497,736.00	11,997,736.00	-11,500,000.00	-11,500,000.00	0
Bienes Duraderos	5,784,504.90	5,381,981.33	402,523.57	402,523.57	0
Transferencias Corrientes	10,102,080.96	7,474,367.33	2,627,713.63	2,627,713.63	0
Total Egresos	72,139,785.59	83,641,826.66	-11,502,041.07	-11,502,041.07	0

La tabla detallada a nivel de partida, el producto de la comparación en los egresos entre los registros contables y presupuestarios al 31 de diciembre es de ¢11.502.041.07 miles de colones. A continuación, se detalla por partida:

Remuneraciones:

Los datos que se presentan a continuación en forma resumida y acumulada corresponden al análisis de las diferencias entre los registros contables y presupuestarios al mes de diciembre de la partida de Remuneraciones, se presentan los Egresos Devengados y Acumulados por un monto de ¢48,811,643.41 miles de colones y los Egresos Efectivos por un monto de ¢52,289,092.84 miles de colones.

La información mostrada como Egresos Devengados se extrae del Balance de Comprobación en el Módulo de Contabilidad, donde se resumen y se muestra la diferencia entre los débitos y los créditos realizados a cada uno de los componentes salariales, por lo que el saldo mostrado es un efecto neto de dichos movimientos.

Lo mostrado como Egresos Efectivos acumulados al mes de diciembre lo suministra el Informe Consolidado de Egresos, por lo que al realizar la comparación entre los registros contables y los presupuestarios se determina una diferencia por un monto de ¢3,477,449.43 miles de colones.

Los principales motivos que originan estas disparidades son:

- Provisión para Salario Escolar: Existe un desfase entre el registro contable de la provisión y el registro presupuestario del pago del beneficio.
- Pago del Décimo Tercer Mes: El pago efectivo correspondiente al Salario Escolar, además del registro contable de la provisión acumulada de diciembre a noviembre.
- Cargas Patronales: A nivel presupuestario se contabiliza el pago efectivo del mes anterior, mientras que en contabilidad se registra la provisión del periodo actual.
- Diferencia en la base de registro: La contabilidad patrimonial opera bajo el principio del devengo, mientras que la presupuestaria se rige por el principio del efectivo.

El análisis y seguimiento que se realiza a los componentes salariales, tiene como finalidad identificar y analizar los registros contables y presupuestarios, en cumplimiento de la Norma 24 de las NICSP, que se refiere a la información a revelar sobre partes vinculadas en los Estados Financieros, la cual pretende garantizar que los estados financieros de una entidad contengan la información necesaria para asegurar que el estado de posición financiera y el estado de resultados se hallan afectados correctamente.

Este proceso se realiza con el objetivo de presentar información actualizada y congruente, por lo que se realiza la comparación entre lo registrado contablemente y la correcta afectación presupuestaria, con esto se fortalece el control interno y el cumplimiento de lo requerido en la normativa, además se logra evidenciar y justificar las diferentes situaciones en los registros donde se identifica, analiza y justifica cada una de las inconsistencias reflejadas en los diferentes componentes salariales.

Servicios

Al cierre del mes de diciembre del 2025, la actividad Contable y Presupuestaria en esta partida muestra egresos devengados acumulados por ₡5.354.700.44 miles de colones y egresos efectivos acumulados por ₡4.948.500.06 miles de colones, el producto de la comparación inicial fue localizado y analizado un monto de ₡406.200.38 miles de colones, sin pendientes de analizar.

Los principales registros por los que se presentan estas discrepancias son:

- Corresponden básicamente por la variación del tipo de cambio en el registro de las cuentas por pagar versus el pago efectivo.
- Los registros y ajustes devengados sin afectación presupuestaria.

Materiales y Suministros

Al mes de diciembre muestra un monto de ₡1,581,790.90 miles de colones en registros devengados acumulados y de ₡1,542,820.32 miles de colones en egresos efectivos acumulados, la disparidad analizada es de ₡38,970.58 miles de colones, sin pendientes de analizar.

Intereses y comisiones

Al 31 de diciembre muestra un monto de ₡7,328.98 miles de colones en los registros devengados acumulados y de ₡7,328.78 miles de colones en los registros efectivos. La disparidad analizada es de ₡0.20 miles de colones, sin pendientes de analizar.

Activos Financieros

Al 31 de diciembre muestra un monto de ₡497,736.00 miles de colones en los registros devengados acumulados y de ₡11,997,736.00 miles de colones, la diferencia por un monto de ₡11,500,000.00 miles de colones corresponde a registros de inversiones en la contabilidad patrimonial. Sin pendientes de analizar.

Bienes Duraderos

Al mes de diciembre muestra un monto de ₡5,784,504.90 miles de colones en los registros devengados y de ₡5,381,981.33 miles de colones en los registros efectivos acumulados, la disparidad analizada es de ₡402,523.57 miles de colones. Sin pendientes de analizar.

Transferencias Corrientes

En la partida de Transferencias se muestra un monto de ₡10,102,080.96 miles de colones en los registros devengados y de ₡7,474,367.33 miles de colones en los registros efectivos, una vez analizado el monto de ₡2,627,713.63 miles de colones, no hay pendientes de analizar.

La disparidad obedece a exoneraciones de los derechos de estudio y devoluciones de becas.

j) Conciliación de flujos de efectivo con información presupuestaria (párrafos 52 y 53)

Revelación:

La Institución realiza mensualmente un Informe de Congruencia entre la Contabilidad Patrimonial y la Contabilidad Presupuestaria, donde se determinan y justifican las diferencias que se presentan por utilizar bases de registro diferentes.

Diferencias presupuesto vs. contabilidad (Devengo)

RUBRO	SALDOS		%
	Periodo Actual	Periodo Anterior	
SUPERAVIT / DEFICIT PRESUPUESTO	11,103,712.24	13,217,091.39	15.99
SUPERAVIT / DEFICIT CONTABILIDAD	5,024,057.23	1,983,615.40	153.28

El Superávit/ Déficit Presupuestario, comparado al periodo anterior genera una disminución del 16% de recursos disponibles, producto de lo que se detallará a continuación.

El Superávit/ Déficit Contabilidad, comparado al periodo anterior genera un aumento del 153% de recursos disponibles, producto de lo que se detallará a continuación.

Revelación para conciliar la Ejecución Presupuestaria con Contabilidad

Cuenta	Presupuesto	Devengo	Diferencia	Justificación
Ingresos Corrientes	71,424,711.06	77,647,382.38	-6,222,671.32	Registros devengo
Ingresos de Capital	10,103,736.46	2,350,905.93	7,752,830.53	Registros devengo
Financiamiento	13,217,091.39	0.00	13,217,091.39	Registros Superávit Presupuestario
Remuneraciones	52,289,092.84	48,811,643.41	3,477,449.43	Registros devengo
Servicios	4,948,500.06	5,354,700.44	-406,200.38	Registros devengo
Materiales y Suministros	1,542,820.32	1,581,790.90	-38,970.58	Registros devengo
Intereses y Comisiones	7,328.78	7,328.98	-0.20	Registros devengo
Activos Financieros	11,997,736.00	497,736.00	11,500,000.00	Registros devengo
Bienes Duraderos	5,381,981.33	5,784,504.90	-402,523.57	Registros devengo
Transferencias Corrientes	7,474,367.33	10,102,080.96	-2,627,713.63	Registros devengo

NICSP 28-29-30 INSTRUMENTOS FINANCIEROS (PRESENTACION, RECONOCIMIENTO Y MEDICION, REVELACION)

NOTA N° 94

A continuación, un cuadro resumen, pero el detalle de los cuadros debe ser adjuntados como anexos [NICSP 28- 29- 30](#) y [FIDEICOMISOS](#)

Resumen	Activos Financiero	Pasivo Financiero
CANTIDAD	10	
Valor Libros	€25,968,114.29	€0.00
Valor Razonable	€25,968,114.29	€0.00

Resumen	Fideicomisos
CANTIDAD	

Información a revelar

- a) Categoría de Activos y Pasivos Financieros (párrafo 11)

Revelación:

La categoría de activos financieros se detalla:

Instrumentos Financieros – Estado de Situación Financiera 2025						
Activos Financieros	Referencia	Monto	Pasivos Financieros	Referencia	Monto	Observación
Efectivo y Equivalentes	Nota 3	11,983,845.83	Deuda a corto plazo	Nota 14	5,685,376.00	
Inversiones corto plazo	Nota 4	11,518,633.61	Endeudamiento público corto plazo	Nota 15	0.00	
Cuentas por cobrar Corto plazo	Nota 5	2,656,417.05	Deudas largo plazo	Nota 19	60,827.93	
Inversiones largo plazo	Nota 8	78,979.18	Endeudamiento público largo plazo	Nota 20	0.00	
Cuentas por cobrar largo plazo	Nota 9	5,917,952.09				
Instrumentos Financieros – Estado de Rendimiento Financiero 2025						
Ingresos Financieros	Referencia	Monto	Gastos Financieros	Referencia	Monto	Observación
Renta inversiones y colación efectivo	Nota 46	1,035,557.89	Intereses sobre endeudamiento público	Nota 66	0.00	
Otros ingresos de la propiedad	Nota 48	235,019.48				
Instrumentos Financieros – Estado de Situación Financiera 2024						
Activos Financieros	Referencia	Monto	Pasivos Financieros	Referencia	Monto	Observación
Efectivo y Equivalentes	Nota 3	14,087,402.43	Deuda a corto plazo	Nota 14	5,869,687.64	
Inversiones corto plazo	Nota 4	7,025,677.50	Endeudamiento público corto plazo	Nota 15	0.00	
Cuentas por cobrar Corto plazo	Nota 5	411,525.55	Deudas largo plazo	Nota 19	62,223.15	
Inversiones largo plazo	Nota 8	73,877.80	Endeudamiento público largo plazo	Nota 20	0.00	
Cuentas por cobrar largo plazo	Nota 9	6,181,782.48				
Instrumentos Financieros – Estado de Rendimiento Financiero 2024						
Ingresos Financieros	Referencia	Monto	Gastos Financieros	Referencia	Monto	Observación
Renta inversiones y colación efectivo	Nota 46	1,218,667.74	Intereses sobre endeudamiento público	Nota 66	0.00	
Otros Ingresos propiedad	Nota 48	254,480.24				

b) Activos y Pasivos Financieros a valor razonable con cambios en el resultado (párrafo 12 a 14)

Revelación:

El ITCR posee activos financieros a corto plazo por lo cual su importe en libros se aproxima al valor razonable a excepción de las cuentas por cobrar a largo plazo que corresponde a financiamiento a estudiantes y al incumplimiento del contrato por beca a personas funcionarias en condiciones favorables en relación con la oferta del mercado. A la fecha se miden al costo amortizado utilizando la tasa de interés efectiva como técnica de valoración del valor razonable para cada clase de instrumento financiero.

Los pasivos financieros a largo plazo se reconocen inicialmente al precio de la transacción siendo esta la mejor forma del valor razonable en el momento.

c) Reclasificación (párrafo 15, 16)

Revelación:

El activo financiero se reclasifica en:

- Efectivo y equivalentes de efectivo
- Inversiones a corto plazo
- Inversiones a largo plazo
- Cuentas por cobrar

d) Bajas en cuentas (párrafo 17)

Revelación:

Al dar de baja en cuentas un activo financiero, se reconocerá en el resultado del ejercicio la diferencia entre:

- a. su importe en libros, y
- b. la suma de:
 - i. la contraprestación recibida (incluyendo cualquier nuevo activo obtenido menos cualquier pasivo asumido); y
 - ii. todos los resultados acumulados que hayan sido reconocidos directamente en el patrimonio.

En el ITCR la baja en cuentas de un pasivo financiero (o una parte del mismo) tendrá lugar cuando, y sólo cuando, el mismo se haya extinguido, es decir, cuando la obligación especificada en el correspondiente contrato haya sido pagada o cancelada, o bien haya expirado.

e) Garantías colaterales (párrafo 18,1 9)

Revelación:

En la institución no se cuenta con activos financieros pignorados, por lo que no se cuenta con garantías colaterales.

f) Cuentas correctoras por pérdidas crediticias (párrafo 20)

Revelación:

La información del deterioro de instrumentos financieros se calcula trimestralmente, se detalla el último trimestre analizado:

Deterioro

Actualmente la metodología de deterioro de instrumentos financieros se encuentra aprobada, cuando los activos financieros se hayan deteriorado por pérdidas crediticias y la institución lo registra en una cuenta separada en lugar de reducir directamente el importe en libros del activo, para lo cual se incluirá una conciliación de las variaciones en dicha cuenta durante el periodo, para cada clase de activos financieros.

Los criterios utilizados para determinar si hubo deterioro de detallan:

- Establecer un análisis de riesgo de crédito bajo la metodología de pérdida esperada a sus diferentes cuentas por cobrar a nivel del período como a cada mes, con la finalidad de obtener un comportamiento de dicho riesgo a nivel del corto y mediano plazo.
- Realizar un análisis de los saldos de las cuentas por cobrar de derechos de estudio, incumplimiento de becas, cuentas de funcionarios y de la Editorial Tecnológica para poder determinar el factor de

variación cuando se proyecten los flujos de efectivo con la información de cinco años hacia atrás desde el momento del estudio.

- Realizar un análisis del monto total de salida a cobro de los préstamos por el financiamiento estudiantil por periodo para poder determinar el factor de variación cuando se proyecten los flujos de efectivo con la información de cinco años hacia atrás desde el momento del estudio.
- Establecer el cálculo del deterioro de los instrumentos financieros con el monto de la previsión que se realiza a las diferentes categorías de cuentas por cobrar que posee la Institución, dado que a nivel de catálogo contable de la previsión se registra como un deterioro de dichas cuentas.

El importe de las pérdidas por deterioro de valor de los activos financieros se detalla:

Para determinar los indicios de deterioro, se construye una metodología de los diferentes pasos para realizar la medición y así poder establecer el monto del deterioro; siguiendo las actividades descritas:

1. La primera actividad que se debe realizar es llevar un control mes a mes de la tasa de riesgo de crédito, dicha tasa de riesgo se basa en la metodología de pérdida máxima esperada, la cual hace un análisis del comportamiento de las cuentas por cobrar que posee la Institución.

Una vez realizado el proceso de análisis para determinar el porcentaje del riesgo de crédito en función de las diferentes cuentas por cobrar que posee la Institución asociadas a instrumentos de financieros, se lleva un control por mes del porcentaje de la tasa, como se muestra en el siguiente cuadro:

Departamento Financiero Contable		
Unidad de Tesorería		
Tasa de Riesgo Credito		
Por Mes		
Mes	Año	Tasa de Riesgo de Credito
Enero	2025	16.41%
Febrero	2025	16.50%
Marzo	2025	15.20%
Abril	2025	14.31%
Mayo	2025	13.76%
Junio	2025	14.98%
Julio	2025	21.58%
Agosto	2025	20.60%
Septiembre	2025	20.18%
Octubre	2025	20.67%
Noviembre	2025	17.29%
Diciembre	2025	18.30%
Tasa Promedio de Variación		17.48%

2. La segunda actividad es hacer un análisis de las cuentas por cobrar de derechos de estudio, incumplimiento de beca, Editorial Tecnológica, recuperación de préstamos estudiantiles y de funcionarios para obtener la tasa de variación de crecimiento.

Para obtener dicha tasa de variación, se tomará los saldos de los últimos cinco periodos, se establece el porcentaje de variación entre periodo y al final se establece un promedio.

En el caso de recuperación de préstamos se tomará la información de la salida a cobro de los cinco periodos anteriores, se establece el porcentaje de variación entre periodo y al final se establece un promedio.

Departamento Financiero Contable						
Unidad de Tesorería						
Inicio de cobro de Recuperación de Préstamos						
Al VI trimestre 2025						
Periodo	Casos	Principal	Intereses Acumulados	Total	Tasa de Variación	
2020	298	304,481,410.10	78,024,934.45	378,326,866.80	0%	
2021	344	345,784,493.10	81,368,664.74	335,461,450.34	-11%	
2022	126	269,266,856.15	69,574,198.52	338,841,054.67	1%	
2023	179	451,610,958.40	110,070,952.17	242,416,882.76	-28%	
2024	141	450,057,877.94	93,304,716.64	543,362,594.58	124%	
2025	130	387,157,114.94	90,598,468.86	477,755,583.80	-12%	
Tasa Promedio de Variación					14.66%	

Departamento Financiero Contable			
Unidad de Tesorería			
Saldo de CxC Incumplimiento de Beca			
Al VI trimestre 2025			
Periodo	Monto		Tasa de Variación
2020	698,802,596.95		0%
2021	571,870,402.14		-18%
2022	584,606,602.05		2%
2023	539,417,082.12		-8%
2024	497,536,302.93		-8%
2025	470,578,607.17		-5%
Tasa Promedio de Variación			6.14%

Departamento Financiero Contable			
Unidad de Tesorería			
Saldo de CxC Editorial Tecnológica			
Al VI trimestre 2025			
Periodo	Monto		Tasa de Variación
2020	7,204,314.09		0%
2021	9,553,352.59		33%
2022	10,719,426.00		12%
2023	2,016,998.11		-81%
2024	1,222,250.00		-39%
2025	255,280.00		-79%
Tasa Promedio de Variación			25.81%

Departamento Financiero Contable
Unidad de Tesorería
Saldo de CxC Funcionarios
Al III trimestre 2025

Periodo	Monto	Tasa de Variación
2020	3,614,324.38	0%
2021	1,619,164.42	-55%
2022	4,001,330.90	147%
2023	3,568,243.74	-11%
2024	1,888,358.93	-47%
2025	667,721.80	-65%
Tasa Promedio de Variación		-5.10%

3. La tercera actividad para determinar el monto del deterioro por cada una de las cuentas por cobrar se obtiene mediante el saldo de la previsión por mes, dado que, a nivel de la descripción del catálogo de cuentas contables, dicha provisión se define como un registro de deterioro, con dicha información se multiplica por la tasa de riesgo de crédito, a lo cual se obtiene el monto del deterioro.

Se necesita contar con el saldo de la cuenta por cobrar por mes, el saldo de la previsión por mes de cada una de las cuentas por cobrar analizadas según los instrumentos financieros, además de la tasa de riesgo de crédito, en el cual se obtiene un promedio del monto de deterioro de cada una de las cuentas por periodo.

Recuperación de préstamos:

Departamento Financiero Contable						
Unidad de Tesorería						
Calculo Deterioro de Recuperación de Préstamos Exestudiantes						
28 de diciembre 2025						
Rango	Monto	% de Previsión	Previsión	Riesgo de Crédito	Monto de Deterioro	
Al día	2,112,743,979.03	0%	-	17.48%	-	
1 Mes	125,277,706.06	8%	10,022,216.48	17.48%	1,752,050.48	
2 Meses	104,432,230.24	17%	17,753,479.14	17.48%	3,103,604.05	
3 Meses	44,313,304.80	25%	11,078,326.20	17.48%	1,936,676.06	
4 Meses	17,961,782.63	33%	5,927,388.27	17.48%	1,036,206.26	
5 Meses	11,959,502.25	42%	5,022,990.95	17.48%	878,102.53	
6 Meses	6,783,183.70	50%	3,391,591.85	17.48%	592,906.78	
7 Meses	7,824,334.02	58%	4,538,113.73	17.48%	793,337.92	
8 Meses	1,301,031.45	67%	871,691.07	17.48%	152,386.13	
9 Meses	7,649,762.90	75%	5,737,322.18	17.48%	1,002,979.54	
10 Meses	5,467,155.75	83%	4,537,739.27	17.48%	793,272.45	
11 Meses	2,112,009.20	92%	1,943,048.46	17.48%	339,677.26	
12 Meses o más	266,583,654.14	100%	266,583,654.14	17.48%	46,603,265.80	
TOTAL GENERAL	€2,714,409,636.17		€337,407,561.74		€58,984,465.25	

Unidad de Tesorería
Calculo Deterioro de Recuperación de Préstamos Exestudiantes
31 de diciembre 2025

Mes	Año	Saldo de la CxC	Monto de Previsión	Tasa de Riesgo de Crédito	Monto de Deterioro
Enero	2025	2,594,057,498.58	452,991,008.34	16.41%	74,335,824.47
Febrero	2025	2,520,499,698.53	429,475,431.91	16.50%	70,863,446.27
Marzo	2025	2,836,494,721.76	406,121,848.02	15.20%	61,730,520.90
Abril	2025	2,770,957,343.92	413,191,482.05	14.31%	59,127,701.08
Mayo	2025	2,768,265,149.50	410,951,364.80	13.76%	56,546,907.80
Junio	2025	2,721,072,193.11	381,032,728.51	14.98%	57,078,702.73
Julio	2025	2,643,375,766.65	383,358,609.34	21.58%	82,728,787.90
Agosto	2025	2,577,873,708.88	341,644,943.32	20.60%	70,378,858.32
Septiembre	2025	2,721,072,193.11	381,032,728.51	20.18%	76,892,404.61
Octubre	2025	2,832,220,448.61	320,895,777.33	20.67%	68,758,006.18
Noviembre	2025	2,791,837,673.19	332,646,377.25	17.29%	57,514,558.63
Diciembre	2025	2,717,409,636.17	337,407,561.74	18.30%	61,745,583.80
Promedio de Deterioro del Periodo					€66,475,108.56

Derechos de Estudio:

Departamento Financiero Contable
Unidad de Tesorería
Calculo Deterioro de Derechos de Estudio
31 de diciembre 2025

Rango	Monto	% de Previsión	Previsión	Riesgo de Crédito	Monto de Deterioro
Al día	-	0%	-	17.48%	-
1 Mes	147,056,059.13	8%	12,254,671.59	18.30%	2,242,604.90
2 Mes	14,160.00	17%	2,360.00	18.30%	431.88
3 Mes	-	25%	-	18.30%	-
4 Mes	282,380.00	33%	94,126.67	18.30%	17,225.18
5 Mes	104,145.00	42%	43,393.75	18.30%	7,941.06
6 Mes	38,867,310.20	50%	19,433,655.10	18.30%	3,556,358.88
7 Mes	-	58%	-	18.30%	-
8 Mes	-	67%	-	18.30%	-
9 Mes	-	75%	-	18.30%	-
10 Meses	-	83%	-	18.30%	-
11 Meses	497,760.00	92%	456,280.00	18.30%	83,499.24
12 Meses o más	158,691,659.54	100%	158,691,659.54	18.30%	29,040,573.70
TOTAL GENERAL	€345,513,473.87		€190,976,146.65		€34,948,634.84

Departamento Financiero Contable
Unidad de Tesorería
Calculo Deterioro de Derechos de Estudio
31 de diciembre 2025

Mes	Año	Saldo de la CxC	Monto de Previsión	Tasa de Riesgo de Crédito	Monto de Deterioro
Enero	2025	326,235,555.10	202,977,959.93	16.41%	33,308,683.22
Febrero	2025	237,506,899.51	194,184,630.13	16.50%	32,040,463.97
Marzo	2025	233,274,431.41	197,771,622.60	15.20%	30,061,286.64
Abril	2025	231,021,311.51	202,702,438.44	14.31%	29,006,718.94
Mayo	2025	226,698,145.39	205,844,685.64	13.76%	28,324,228.74
Junio	2025	463,735,022.49	210,399,585.45	14.98%	31,517,857.90
Julio	2025	279,948,224.62	213,775,663.79	21.58%	46,132,788.25
Agosto	2025	269,156,722.59	217,718,415.79	20.60%	44,849,993.65
Septiembre	2025	185,915,336.54	223,350,138.01	20.18%	45,072,057.85
Octubre	2025	260,867,031.64	228,246,602.35	20.67%	47,178,572.71
Noviembre	2025	523,056,132.82	232,406,776.11	17.29%	40,183,131.59
Diciembre	2025	345,513,473.87	190,976,146.65	18.30%	34,948,634.84
Promedio de Deterioro del Periodo					€36,885,368.19

Becas funcionarios:

Departamento Financiero Contable						
Unidad de Tesorería						
Calculo Deterioro de Incumplimiento de Becas de Funcionarios						
31 de diciembre 2025						
Rango	Monto	% de Previsión	Previsión	Riesgo de Crédito	Monto de Deterioro	
Al día	358,154,366.74	0%	-	17.48%	-	
1 Mes	0.00	8%	-	18.30%	-	
2 Meses	0.00	17%	-	18.30%	-	
3 Meses	2,636,132.49	25%	659,033.12	18.30%	120,603.06	
4 Meses	0.00	33%	-	18.30%	-	
5 Meses	0.00	42%	-	18.30%	-	
6 Meses	0.00	50%	-	18.30%	-	
7 Meses	0.00	58%	-	18.30%	-	
8 Meses	0.00	67%	-	18.30%	-	
9 Meses	0.00	75%	-	18.30%	-	
10 Meses	0.00	83%	-	18.30%	-	
11 Meses	0.00	92%	-	18.30%	-	
12 Meses o más	128,449,828.24	100%	128,449,808.24	18.30%	23,506,314.91	
TOTAL GENERAL	€489,240,327.48		€129,108,841.36		€23,626,917.97	

Departamento Financiero Contable						
Unidad de Tesorería						
Calculo Deterioro de Incumplimiento de Becas de Funcionarios						
31 de diciembre 2025						
Mes	Año	Saldo de la CxC	Monto de Previsión	Tasa de Riesgo de Crédito	Monto de Deterioro	
Enero	2025	478,429,575.90	68,637,573.37	16.41%	11,263,425.79	
Febrero	2025	558,606,529.40	60,493,523.90	16.50%	9,981,431.44	
Marzo	2025	496,856,145.62	68,637,573.57	15.20%	10,432,911.18	
Abril	2025	496,856,145.62	68,637,573.57	14.31%	9,822,036.78	
Mayo	2025	492,298,207.29	129,199,566.55	13.76%	17,777,860.36	
Junio	2025	489,240,307.48	129,108,841.36	14.98%	19,340,504.44	
Julio	2025	486,382,407.64	128,828,680.20	21.58%	27,801,229.19	
Agosto	2025	483,324,507.79	129,245,779.51	20.60%	26,624,630.58	
Septiembre	2025	480,086,607.95	129,094,570.87	20.18%	26,051,284.40	
Octubre	2025	476,684,406.86	128,399,060.99	20.67%	26,540,085.91	
Noviembre	2025	337,099,765.13	128,247,852.35	17.29%	22,174,053.67	
Diciembre	2025	470,578,607.17	128,096,643.72	18.30%	23,441,685.80	
Promedio de Deterioro del Periodo					€19,270,928.29	

Editorial Tecnológica:

Departamento Financiero Contable						
Unidad de Tesorería						
Calculo Deterioro de Editorial Tecnologica						
31 de diciembre 2025						
Rango	Monto	% de Previsión	Previsión	Riesgo de Crédito	Monto de Deterioro	
Vigente	147,280.00	0%	-	18.30%	-	
1 Mes	-	8%	-	18.30%	-	
2 Mes	108,000.00	17%	18,000.00	18.30%	3,294.00	
3 Mes	-	25%	-	18.30%	-	
4 Mes	-	33%	-	18.30%	-	
5 Mes	-	42%	-	18.30%	-	
6 Mes	-	50%	-	18.30%	-	
7 Mes	-	58%	-	18.30%	-	
8 Mes	-	67%	-	18.30%	-	
9 Mes	-	75%	-	18.30%	-	
10 Mes	-	83%	-	18.30%	-	
11 Mes	-	92%	-	18.30%	-	
12 Meses o mas	-	100%	-	18.30%	-	
TOTAL GENERAL	€255,280.00		€18,000.00		€3,294.00	

Departamento Financiero Contable
Unidad de Tesorería
Calculo Deterioro de Editorial Tecnologica
31 de diciembre 2025

Mes	Año	Saldo de la CxC	Monto de Previsión	Tasa de Riesgo de Crédito	Monto de Deterioro
Enero	2025	505,000.00	11,083.33	16.41%	1,818.77
Febrero	2025	2,356,686.90	31,000.00	16.50%	5,115.00
Marzo	2025	926,134.23	56,500.00	15.20%	8,588.00
Abril	2025	859,429.10	19,452.82	14.31%	2,783.70
Mayo	2025	413,335.30	12,889.22	13.76%	1,773.56
Junio	2025	678,535.30	4,633.83	14.98%	694.15
Julio	2025	678,535.30	6,178.43	21.58%	1,333.31
Agosto	2025	516,235.30	7,723.04	20.60%	1,590.95
Septiembre	2025	411,095.30	9,267.65	20.18%	82,959.03
Octubre	2025	288,445.30	24,304.76	20.67%	59,621.64
Noviembre	2025	331,495.30	21,356.87	17.29%	57,315.54
Diciembre	2025	255,280.00	18,000.00	18.30%	46,716.24
Promedio de Deterioro del Periodo					€22,525.82

Funcionarios:

Departamento Financiero Contable
Unidad de Tesorería
Calculo Deterioro de Funcionarios
31 de diciembre 2025

Rango	Monto	% de Previsión	Previsión	Riesgo de Crédito	Monto de Deterioro
Vigente	160,000.00	0%	0.00	17.48%	-
1 Mes	14,685.00	8%	1,223.75	18.30%	223.95
2 Meses	124,200.00	17%	20,700.00	18.30%	3,788.10
3 Meses	0.00	25%	0.00	18.30%	-
4 Meses	9,965.00	33%	3,328.33	18.30%	609.09
5 Meses	0.00	42%	0.00	18.30%	-
6 Meses	0.00	50%	0.00	18.30%	-
7 Meses	0.00	58%	0.00	18.30%	-
8 Meses	0.00	67%	0.00	18.30%	-
9 Meses	0.00	75%	0.00	18.30%	-
10 Meses	19,970.00	83%	16,641.67	18.30%	3,045.43
11 Meses	0.00	92%	0.00	18.30%	-
12 Meses a Más	338,881.80	100%	338,881.80	18.30%	62,015.37
TOTAL GENERAL	€667,721.80		€380,775.55		€69,681.93

Departamento Financiero Contable
Unidad de Tesorería
Calculo Deterioro de Funcionarios
31 de diciembre 2025

Mes	Año	Saldo de la CxC	Monto de Previsión	Tasa de Riesgo de Crédito	Monto de Deterioro
Enero	2025	1,739,629.18	226,499.08	16.41%	37,168.50
Febrero	2025	1,533,505.67	286,370.19	16.50%	47,251.08
Marzo	2025	3,344,376.00	182,955.96	15.20%	27,809.31
Abril	2025	2,816,862.17	205,597.27	14.31%	29,420.97
Mayo	2025	2,079,704.61	229,070.67	13.76%	31,520.12
Junio	2025	1,091,452.05	252,419.06	14.98%	37,812.38
Julio	2025	2,675,178.08	275,767.45	21.58%	59,510.62
Agosto	2025	2,016,320.94	309,772.17	20.60%	415,362.11
Septiembre	2025	1,295,818.06	344,608.98	20.18%	261,496.08
Octubre	2025	1,352,038.43	321,216.37	20.67%	279,466.34
Noviembre	2025	1,292,063.97	415,245.93	17.29%	223,397.86
Diciembre	2025	667,721.80	380,775.55	18.30%	122,193.09
Promedio de Deterioro del Periodo					€131,034.04

- La cuarta actividad es realizar una conciliación del saldo en función del monto de la previsión del periodo contra el saldo del monto del deterioro, con la finalidad de determinar si a nivel contable el registro de la previsión cubre el monto del deterioro de cada una de las cuentas por cobrar analizadas, si no lo cubre dicho monto va a generar diferencias, por lo cual se procede a realizar el ajuste contable respectivo.

Departamento Financiero Contable Unidad de Tesorería Conciliación de Previsión vrs Deterioro de la CxC de Recuperación de Préstamos Exestudiantes 31 de diciembre 2025	
Descripción de Cuenta	Monto
Calculo de deterioro	₪66,475,108.56
Calculo de previsión	₪337,407,561.74
Diferencia	₪270,932,453.19

Departamento Financiero Contable Unidad de Tesorería Conciliación de Previsión vrs Deterioro de la CxC de Derechos de Estudio 31 de diciembre 2025	
Descripción de Cuenta	Monto
Calculo de deterioro	₪36,885,368.19
Calculo de previsión	₪190,976,146.65
Diferencia	₪154,090,778.46

Departamento Financiero Contable Unidad de Tesorería Conciliación de Previsión vrs Deterioro de la CxC de Incumplimiento de Becas de Funcionarios 31 de diciembre 2025	
Descripción de Cuenta	Monto
Calculo de deterioro	₪19,270,928.29
Calculo de previsión	₪129,108,841.36
Diferencia	₪109,837,913.07

Departamento Financiero Contable Unidad de Tesorería Conciliación de Previsión vrs Deterioro de la CxC de Editorial Tecnologica 31 de diciembre 2025	
Descripción de Cuenta	Monto
Calculo de deterioro	₪22,525.82
Calculo de previsión	₪18,000.00
Diferencia	-₪4,525.82

Departamento Financiero Contable Unidad de Tesorería Conciliación de Previsión vrs Deterioro de la CxC de Funcionarios 31 de diciembre 2025	
Descripción de Cuenta	Monto
Calculo de deterioro	₪131,034.04
Calculo de previsión	₪380,775.55
Diferencia	₪249,741.51

5. La quinta actividad es establecer una proyección de flujo a cinco años con la finalidad de poder visualizar el monto del deterioro de la cuenta por cobrar respectiva, dicha proyección se realiza con el monto promedios del deterioro del periodo, la tasa de variación establecida para cada una de las cuentas, que a continuación se detalla:

Al realizar la conciliación con la previsión de las cuentas de Recuperación de Préstamos a personas que fueros estudiantes financiados, se muestra según la metodología establecida que el deterioro que a la fecha no se ha materializado. La Institución por medio del análisis de riesgos de crédito da seguimiento con el fin de ver el comportamiento del mismo, proyectando un flujo a cinco años y tomar las medidas correctivas según corresponda a nivel de los procesos operativos involucrados en la gestión del cobro de dichas cuentas.

Departamento Financiero Contable					
Unidad de Tesorería					
Flujo de Deterioro de Recuperación de Préstamos Exestudiantes					
31 de diciembre 2025					
Periodo	2025	2026	2027	2028	2029
Monto	74,767,797.14	84,045,345.73	94,474,097.25	106,196,898.51	121,763,187.63
Tasa de Variación	14.66%				

El deterioro de las cuentas de Derechos de Estudio al realizar la conciliación con la previsión se muestra que a la fecha no se ha materializado deterioro en dichas cuentas, según la metodología establecida, ante lo anterior, en la Institución se le da seguimiento para ver el comportamiento del mismo, proyectando un flujo a cinco años y tomar las medidas correctivas a nivel de los procesos operativos involucrados en la gestión del cobro de dichas cuentas.

Departamento Financiero Contable					
Unidad de Tesorería					
Flujo de Deterioro de Derechos de Estudio					
31 de diciembre 2025					
Periodo	2024	2025	2026	2027	2028
Monto	€36,885,368.19	46,887,656.63	59,602,288.18	75,764,775.03	96,310,079.87
Tasa de Variación	27.12%				

Con respecto al deterioro de las cuentas por Incumplimiento al contrato de Beca de las personas funcionarias, al realizar la conciliación con la previsión se muestra que dicho deterioro no se ha materializado según la metodología establecida, la Institución le da seguimiento, con el fin de ver el comportamiento del mismo proyectando un flujo a cinco años y tomar las medidas correctivas a nivel de los procesos operativos involucrados en la gestión del cobro de dichas cuentas.

Unidad de Tesorería					
Flujo de Deterioro de Incumplimiento de Becas de Funcionarios					
31 de diciembre 2025					
Periodo	2024	2025	2026	2027	2028
Monto	€19,270,928.29	20,454,463.58	21,710,686.37	23,044,060.82	24,459,325.23
Tasa de Variación	6.14%				

El deterioro de las cuentas de Editorial Tecnológica al realizar la conciliación con la previsión se muestra que dicho deterioro se ha materializado según la metodología establecida, ante lo anterior, se debe dar seguimiento con el fin de ver el comportamiento del mismo proyectando un flujo a cinco años y de ser

necesario tomar las medidas correctivas a nivel de los procesos operativos involucrados en la gestión del cobro de dichas cuentas.

Departamento Financiero Contable					
Unidad de Tesorería					
Flujo de Deterioro de Editorial Tecnológica					
31 de diciembre 2025					
Periodo	2024	2025	2026	2027	2028
Monto	€22.525.82	28.340.80	35.656.89	44.861.62	56.442.51
Tasa de Variación	25.81%				

En el deterioro de las cuentas de funcionarios al realizar la conciliación con la previsión se muestra que dicho deterioro no se ha materializado según la metodología establecida, por lo que, la Institución le da seguimiento con el fin de ver el comportamiento del mismo proyectando un flujo a cinco años y tomar las medidas correctivas a nivel de los procesos operativos involucrados en la gestión del cobro de dichas cuentas.

Departamento Financiero Contable					
Unidad de Tesorería					
Flujo de Deterioro de Funcionarios					
31 de diciembre 2025					
Periodo	2024	2025	2026	2027	2028
Monto	€131.034.04	124.346.78	118.000.81	111.978.69	106.263.92
Tasa de Variación	-5.10%				

En este periodo la institución no ha renegociado las condiciones de los activos financieros que están en mora o deteriorados.

g) Instrumentos financieros compuestos o múltiples derivados implícitos (párrafo 21)

Revelación:

A la fecha el ITCR no posee instrumentos financieros compuestos que deban ser revelados.

h) Incumplimientos y otras infracciones (párrafo 22)

Revelación:

No hay información que revelar

i) Partidas de ingresos, gastos, ganancias o pérdidas (párrafo 24)

Revelación:

Se detallan las partidas de ingresos, gastos, ganancias o pérdidas al 31 de diciembre:

DEPARTAMENTO FINANCIERO - CONTABLE		
AL 31 DE DICIEMBRE DEL 2025		
INGRESOS		
Cuenta	Nombre	Saldos
4.5.1.01.02.02	Intereses sobre cuentas bancarias	74,671.48
4.5.1.01.02.02	Intereses Ganados Deposito a la Vista	148,405.58
4.5.1.02.02.06	Intereses por títulos y valores a costo amortizado	812,480.83
4.5.9.07.01.99	intereses Estudiantes	224,084.39
4.5.9.07.02.99	Intereses Exbecados	10,935.09
TOTAL		1,270,577.37

DEPARTAMENTO FINANCIERO - CONTABLE		
AL 31 DE DICIEMBRE DEL 2025		
GASTOS POR PREVISION		
Cuenta	Nombre	Saldos
5.1.7.02.07.01	PREVISION RECUPERACION PRESTAMOS EXESTUDIANTES	31,571.67
5.1.7.02.07.01	PREVISION INCUMPLIMIENTO DE BECA	691.50
TOTAL		32,263.17

j) Contabilidad de coberturas (instrumentos financieros de gestión de riesgos (párrafo 26 a 28)

Revelación:

No hay informacion que revelar

k) Valor razonable (párrafo 29 a 36)

Revelación:

Se detalla el valor razonable de los instrumentos financieros al 31 de diciembre 2025:

#	Categoría Activo Financiero	Tasa rendimiento	Valor libros	Valor razonable	Nivel riesgo	Observaciones
1	Activo Financiero al Valor Razonable		₡8,345,227.52	₡8,345,227.52	Riesgo de Liquidez	Inversión es con el fin de mantener el dinero disponible para compromisos institucionales
2	Inversiones mantenidas hasta el vencimiento		₡11,500,000.00	₡11,500,000.00	Riesgo de Liquidez	Inversión es con el fin de mantener el dinero disponible para compromisos institucionales
3	Prestamos y Cuentas por Cobrar		₡5,122,886.77	₡5,122,886.77	Riesgo de Crédito	El financiamiento estudiantil y recuperacion de dicho financiamiento a estudiantes estudiantil.
GRANTOTAL			₡25,968,114.29	₡25,968,114.29		

l) Préstamos con condiciones favorables (párrafo 37)

Revelación:

La conciliación de los préstamos a estudiantes al 31 de diciembre 2025:

DEPARTAMENTO FINANCIERO - CONTABLE				
RECUPERACION DE PRESTAMOS				
AL 31 DE DICIEMBRE DEL 2025				
0001-2-3-07-01-99-1-99999-1-03				
0001-2-3-99-08-02-0-99999-1-02				
RECUPERACION DE PRESTAMOS	SALDO INICIAL	PRESTAMOS CONCEDIDOS	PAGOS	SALDO FINAL
0001-2-3-07-01-99-1-99999-1-03	2,342,805.19			
PRESTAMOS CONCEDIDOS.		822,851.30		
PAGOS POR DEPOSITO Y CONECTIVIDAD.			767,875.10	
SALDO FINAL 31/12/2025				2,397,781.39
PREVISION RECUPERACION DE PRESTAMOS				
0001-2-3-99-08-02-0-99999-1-02	337,407.56			

m) Naturaleza y alcance de riesgos (párrafo 38 a 49)

Revelación:

Al 31 de diciembre del 2025, la institución formuló una metodología de identificación, medición y mitigación de riesgos financieros. La cual se detalla:

Los objetivos planteados para el análisis de la gestión del riesgo son los siguientes:

- Identificar los Riesgos Financieros a los que se encuentra expuesto el Departamento Financiero Contable, evaluando, analizando y dando seguimiento a los controles existentes
- Establecer un plan de mitigación de riesgos con el fin de reducir el impacto y la probabilidad de los riesgos.
- Implementar criterios de evaluación en relación con los riesgos de operación, Riesgo Legal, Riesgo de Mercado, Riesgo de Liquidez y Riesgo de Crédito en el ITCR.

Políticas recomendadas:

- Es responsabilidad de la dirección y coordinaciones informar a los funcionarios sobre: la Administración de Riesgos, la definición de los procedimientos para los riesgos inherentes y residuales, las actividades que desarrolla el departamento y que pueden incidir en pérdidas económicas, niveles de tolerancia, los límites de riesgo, los indicadores de riesgo tecnológico, los montos de probables pérdidas potenciales derivadas de resoluciones judiciales o administrativas desfavorables, producto de litigios en los que la Institución es actora.

- Ninguno de los procedimientos definidos para estos riesgos podrá modificarse o alterarse sin previa autorización de la Oficina de Planificación Institucional y/o Dirección Financiera.
- Se contarán con las evidencias necesarias para administrar los riesgos no cuantificables y el riesgo operacional.
- Se utilizarán las herramientas que se tienen desarrolladas o adquiridas, si aplican, por la Institución para administrar el riesgo operacional y los riesgos no cuantificables.

A diciembre 2025, la institución logra identificar el nivel máximo de exposición al riesgo de crédito del préstamo o cuenta por cobrar (del grupo de préstamos o cuentas por cobrar) al final del periodo sobre el que se informa. Para las cuentas por cobrar de funcionarios por incumplimiento de beca la exposición al riesgo en términos cuantitativos, el rango puede ser más de 5 millones de colones. Para los préstamos otorgados a los estudiantes la medición de riesgo cuantitativa oscila de 1 millón a 10 millones de colones como pérdida esperada. En otras cuentas por cobrar el rango va de 500 mil a 1 millón de colones.

Los procesos para la gestión de riesgo:

Identificación: es el proceso de documentar los riesgos que puedan impedir que la institución alcance sus objetivos. Es el primer paso del proceso de gestión de riesgos y que está diseñado para ayudar a comprender y planificar los riesgos potenciales

Evaluación: es un proceso sistemático que implica identificar, analizar y controlar los riesgos, debe ser realizada por personas competentes que tengan experiencia en evaluar el impacto, la probabilidad y las medidas de control para la mitigación de los riesgos identificados

Medición: constituye un sistema de control sobre la gestión de riesgos de la institución. Sirve para analizar el estado y la evolución del trabajo que se realiza con el fin de facilitar la toma de decisiones de cara a establecer mejoras y cambios.

Tratamiento: consiste en seleccionar y aplicar las medidas más adecuadas, con el fin de poder mitigar el riesgo, para evitar de este modo los daños que los mismos puedan provocar

Seguimiento: consiste en que una vez que se han identificado, evaluado, medido y tratado los riesgos se debe establecer un plan de seguimiento dónde se recopile información y se documente los avances y evolución de los riesgos identificados.

Riesgo de Crédito

La estimación del riesgo de crédito se basa en la metodología propuesta para la medición de riesgo de crédito de las personas según Basilea, a través del cual se estima la pérdida esperada y el valor en riesgo.

Elementos iniciales para la valoración de riesgo:

La Cartera analizada se constituye por tres tipos:

- Cartera de Financiamiento: Préstamos a estudiantes que actualmente se encuentran cursando la carrera.
- Cartera activa o en recuperación: Esta es la cartera de préstamos a estudiantes egresados y que por lo tanto ya deben asumir o están asumiendo el pago de la deuda adquirida con el ITCR.
- Incumplimiento Beca funcionarios: Corresponde al incumplimiento del contrato de beca que se otorga a las personas funcionarias, para estudiar en el extranjero y dentro del país.

La cartera de financiamiento estudiantil cuenta con una póliza de riesgo (Seguro Protección Crediticia Flexible), lo que significa que mientras el estudiante se mantenga activo en la institución se encuentra cubierto por dicha póliza que cubre los siguientes conceptos: incapacidad total y fallecimiento del financiado, en estos escenarios el seguro cubre el monto adeudado a la institución, por lo que se considera que no es necesario realizar el análisis ex post de riesgo en financiamiento estudiantil.

Se debe indicar que la cartera de financiamiento no se encuentra al cobro, dado que el estudiante se encuentra cursando su carrera, es decir no se puede conocer su comportamiento. Sí se recomienda realizar un análisis ex ante de los candidatos a este tipo de préstamo.

Por otro lado, la Cartera beca a funcionario no presenta información suficiente para realizar la estimación, sin embargo, la misma se está verificando. Cabe resaltar que cerca del 43% de la Cartera se encuentra en proceso de cobro judicial.

Supuestos para la estimación de riesgo:

El análisis se realizó sobre la cartera realmente activa, se estimó la pérdida esperada (PE) y el valor en riesgo de la cartera. Para esta estimación se realizaron los siguientes supuestos:

- El valor de la garantía se fijó en cero, por lo que el Lost Given Default (LGD) es 1,
- La probabilidad de pérdida (PD) se estimó como la proporción de los préstamos en cobro judicial entre el total de la cartera. Usualmente, el PD se estima a partir de un análisis de clasificación que puede ser logístico multinomial, KNN, SVM, o Redes Neuronales, pero esto debe realizarse ex ante y no existe la información para hacerlo.
- El Rho se asumió en 0,04 por recomendación de Basilea.
- La proporción en trámite de cobro judicial que se encuentra en la Oficina de Asesoría Legal que data de más de dos años y la proporción que se encuentra en cobro judicial se asume como una pérdida de la cartera, es decir no se recupera.

El importe para mitigar, con respecto a la exposición al riesgo va en los rangos expresados en el siguiente cuadro:

PROBABILIDAD	IMPACTO	
Improbable	Muy Bajo	Genera pérdidas de 10 mil colones a menos
Poco Probable	Bajo	Genera pérdidas de 10,001 a 50,000 mil colones
Probable	Moderado	Genera pérdidas de 50,001 a 100,000 mil colones
Muy Probable	Alto	Genera pérdidas de 100,000 mil a 5 millones de colones
Bastante Probable	Muy alto	Genera pérdidas de más de 5,000 millones de colones

Para medir la exposición al riesgo de la cartera crediticia al 31 de diciembre del 2025, se analizan los rubros que se encuentra en estado congelado, arreglo de pago y proceso de cobro judicial desde trasladados a la Oficina de Asesoría Legal, cómo se muestra en el siguiente cuadro:

Departamento Financiero Contable
Análisis Riesgo de Crédito
Al 29 de diciembre 2025
(Miles de colones)

Estado	Cartera en Riesgo	Pérdida Esperada	Pérdida Esperada %
Congelada	25,424.38	4,886.22	19%
Arreglo de Pago	132,364.27	25,438.63	19%
En Proceso Judicial	405,637.71	405,637.71	100%
Total General	€563,426.35	€435,962.56	

Con respecto al rubro en Proceso Legal, que se encuentra en trámite de cobro se estima el 100% de pérdida al resultar incierta su recuperación

Riesgo de Liquidez

La estimación del riesgo de liquidez se basa en la metodología propuesta para la medición de riesgo de liquidez según Basilea, se basa en indicadores de cobertura y calce de plazos.

Elementos iniciales para la valoración de riesgo:

Se propuso dos indicadores de liquidez: el coeficiente de cobertura de liquidez, medible a 30 días plazo, y el coeficiente de financiamiento estable neto, medible a un año plazo.

Razón de Cobertura de liquidez

Net Stable Funding Ratio

$$NSFR = \frac{HQLA + \text{Min}(\text{Entradas a 30 días}; 75\% * \text{salidas a 30 días})}{\text{salidas a 30 días}} \times 100$$

El descalce de plazos: de todos los indicadores del riesgo de liquidez, el descalce de plazos es el más relevante tanto desde el punto de vista de la gestión del riesgo, como de los asociados con la definición de la estrategia de liquidez y captación de fondos y con el análisis de tensión.

El descalce de plazos es la identificación de la disponibilidad de recursos para atender las potenciales salidas de efectivo según los plazos contractuales de los activos y pasivos. Con esta identificación, la institución financiera estará en capacidad de determinar en cuáles plazos podría estar enfrentando insuficiencias de liquidez y actuar de conformidad con su estrategia de financiamiento para hacerles frente.

Supuestos para la estimación de riesgo:

Para la estimación del Riesgo de cobertura de Liquidez (RCL) se tomaron los activos más líquidos (efectivo e inversiones a corto plazo) y dado que hay un mayor grado de certidumbre en la recepción de las transferencias del Gobierno Central (FEES principalmente), se le incluye esta última. Por Oficio se estima el NSFR, sin embargo, al no ser el TEC una institución financiera no es tan grande su aporte en términos de información, ya que, no hay tanta diferencia en la volatilidad en términos de entradas y salidas de efectivo por plazo como sí lo sería en caso de un banco. El calce de plazos es el que aporta más información y en este se puede ver que en plazos superiores a los 3 meses hay un leve descalce.

Para medir la exposición al riesgo con respecto a la Razón de Cobertura de Liquidez (RCL) al 31 de diciembre del 2025, se toma las entradas y salidas del mes, inversiones a corto plazo donde realizando análisis da una capacidad de cobertura del activo sobre el pasivo del 0.48% cómo se muestra en el siguiente cuadro:

Departamento Financiero Contable
Análisis Riesgo de Liquidez
Al 31 diciembre 2025
(en Miles de Colones)

Activos de alta liquidez	Monto
Efectivo y equivalentes de efectivo	11,983,845.83
Inversiones a corto plazo	11,518,633.61
Transferencias a cobrar a corto plazo	4,841,760.23
Total activos de alta calidad	28,344,239.67
Salidas de Efectivo 2025	58,874,633.36
RCL	0.48

Riesgo de Mercado

La estimación de riesgo de mercado utilizada corresponde a un valor en riesgo histórico no paramétrico aplicado al tipo de cambio y a la inflación.

Elementos iniciales para la valoración de riesgo:

En el caso del tipo de cambio se estimó una variación geométrica y una aritmética, con el objetivo de ser más conservadores, se utilizó la variación aritmética pues el resultado es más adverso.

En el caso de la inflación no se utilizó ninguna de las anteriores, ya que, por definición la inflación es una variación de precios.

Supuestos para la estimación de riesgo:

Los datos de exposición corresponden a la sumatoria de salidas de efectivo en dólares, proyectadas a diciembre 2025 y suministradas para para la estimación del riesgo cambiario. Con respecto a las salidas de efectivo en la inflación se toman los totales de efectivo (colones y dólares) para todo el año.

Ante lo anterior, la interpretación de los datos es la siguiente:

Cambiario: La pérdida máxima esperable a un 99% de confianza es de 53.82 Riesgo miles de colones o un 3,95% del monto en dólares.

Riesgo por Inflación: La pérdida máxima esperable a un 99% de confianza es de 210,447.09 miles de colones o 15.50% del monto expuesto

La interpretación de los datos en referencia se muestra en el siguiente cuadro:

Departamento Financiero Contable
Análisis Riesgo de Mercado (Tipo cambio e inflación)
Al 31 diciembre 2025
(miles de colones)

	Monto	Pérdida Máxima Esperada	Pérdida Esperada %
Egresos Efectivo \$	1,339,390.78	53.82	3.95%
Egresos Efectivo ¢	247,681,004.08	210,447.09	15.50%

Revelar análisis de sensibilidad:

Al 31 de diciembre del 2025 la institución formuló una metodología de identificación del análisis de sensibilidad de riesgos financieros. La cual se detalla:

Riesgo de Mercado

El análisis de sensibilidad determina que al aplicarse los escenarios de las hipótesis planteadas y manteniendo el % de las variables tanto en colones como en dólares en los resultados obtenidos, se considera que la exposición al riesgo de mercado al 31 de diciembre de 2025 se mantiene dentro de niveles controlados. La pérdida esperada reconocida refleja adecuadamente las condiciones existentes al cierre del período, sin perjuicio de la necesidad de continuar con el monitoreo permanente del riesgo y la actualización periódica de los escenarios de sensibilidad Favorece lo estable de la economía actual, y la estabilidad en el tipo de cambio del dólar, ante lo anterior, la Institución debe dar seguimiento al comportamiento de la Inflación, dado que, impacta en su gasto operativo por la variación en los precios de servicios y bienes que adquiere, además del impacto de compra excesiva de dólares para hacer frente a obligaciones en dicha moneda.

Departamento Financiero Contable
Análisis Riesgo de Mercado (Tipo cambio e inflación)
Al 31 de diciembre 2025
(miles de colones)

	Monto	Pérdida Máxima Esperada	Pérdida Esperada %
Egresos Efectivo ₡	192,870,855.11	29,894,982.54	15.50%
Egresos Efectivo \$	1,552,570.06	61,326.52	3.95%

Hipótesis en riesgo de mercado

1. Que la variación llegue a un 25% de datos de las variables de riesgo de mercado para el periodo 2025 y afecte el porcentaje de la pérdida esperada. Con una variación acumulada de inflación al 31 de diciembre del 2025 de -0.31%. Con una variación del valor de tipo de cambio al 31 de diciembre del 2025 de 0.50%.

Departamento Financiero Contable
Análisis Riesgo de Mercado (Tipo cambio e inflación)
Al 31 de diciembre 2025
(miles de colones)

	Monto	Pérdida Máxima Esperada	Pérdida Esperada %
Egresos Efectivo ₡	192,870,855.11	30,078,209.85	15.60%
Egresos Efectivo \$	1,552,570.06	62,801.46	4.05%

2. Que la variación llegue a un 50% de datos de las variables de riesgo de mercado para el periodo 2025 y afecte el porcentaje de la pérdida esperada. Con una variación acumulada de inflación al 31 de diciembre del 2025 de -0.62% Con una variación del valor de tipo de cambio al 31 de diciembre del 2025 de 1.00%.

Departamento Financiero Contable
Análisis Riesgo de Mercado (Tipo cambio e inflación)
Al 31 de diciembre 2025
(miles de colones)

	Monto	Pérdida Máxima Esperada	Pérdida Esperada %
Egresos Efectivo ₡	192,870,855.11	30,261,437.17	15.69%
Egresos Efectivo \$	1,552,570.06	64,276.40	4.14%

3. Que la variación llegue a un 75% de datos de las variables de riesgo de mercado para el periodo 2025 y afecte el porcentaje de la pérdida esperada. Con una variación acumulada de inflación al 31 de diciembre del 2025 de -0.92%. Con una variación del valor de tipo de cambio al 31 de diciembre del 2025 de 1.49%

Departamento Financiero Contable
Análisis Riesgo de Mercado (Tipo cambio e inflación)
Al 31 de diciembre 2025
(miles de colones)

	Monto	Pérdida Máxima Esperada	Pérdida Esperada %
Egresos Efectivo ¢	192,870,855.11	30,444,664.48	15.79%
Egresos Efectivo \$	1,552,570.06	65,751.34	4.24%

4. Que la variación llegue a un 100% de datos de las variables de riesgo de mercado para el periodo 2025 y afecte el porcentaje de la pérdida esperada. Con una variación acumulada de inflación al 31 de diciembre del 2025 de -1.23%. Con una variación del valor de tipo de cambio al 31 de diciembre del 2025 de 1.99%.

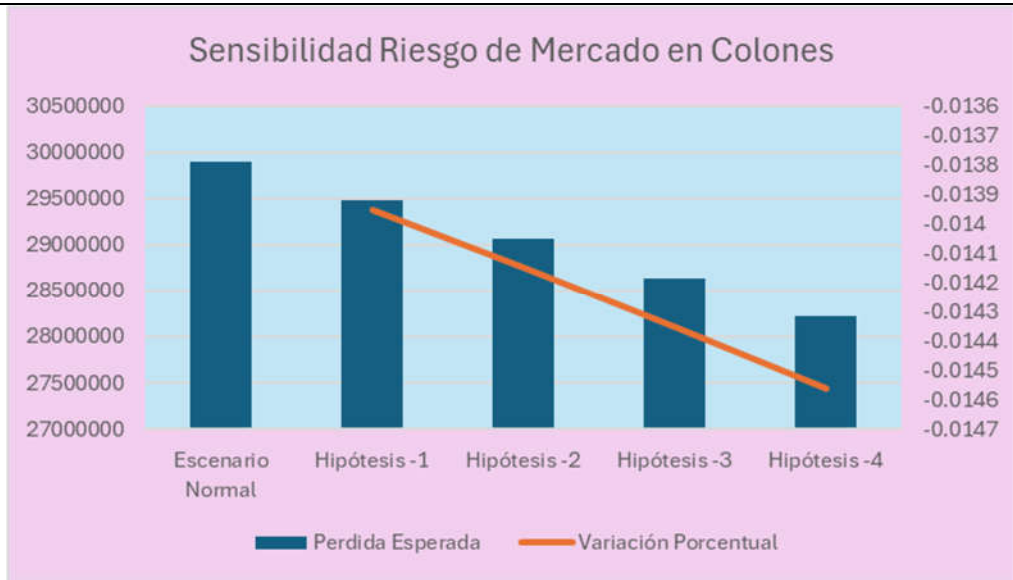
Departamento Financiero Contable
Análisis Riesgo de Mercado (Tipo cambio e inflación)
Al 31 de diciembre 2025
(miles de colones)

	Monto	Pérdida Máxima Esperada	Pérdida Esperada %
Egresos Efectivo ¢	192,870,855.11	30,627,891.79	15.88%
Egresos Efectivo \$	1,552,570.06	67,226.28	4.33%

Se detallan las diferentes hipótesis:

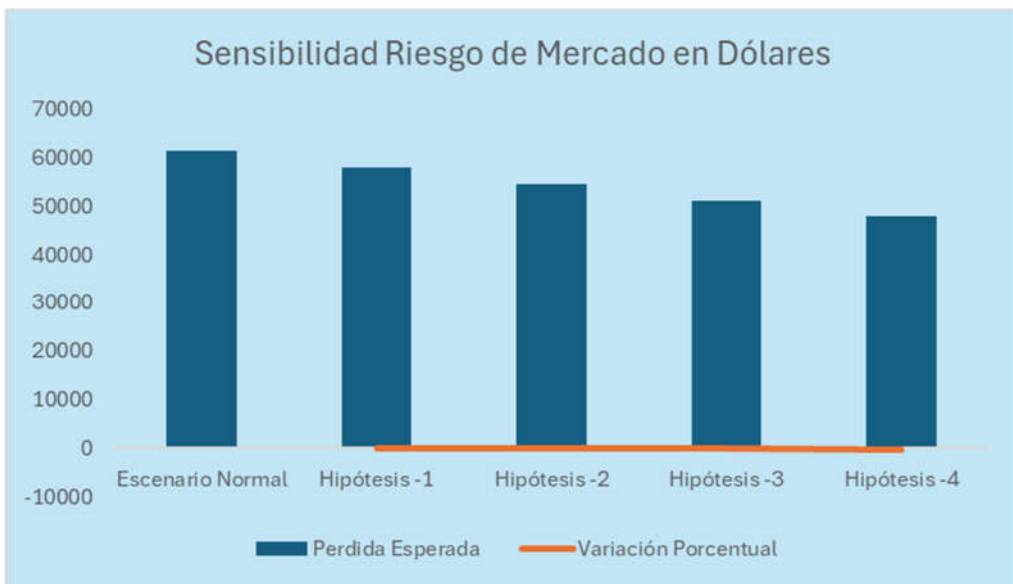
Departamento Financiero Contable
Análisis de Sensibilidad de Riesgo de Mercado
Al 31 de diciembre 2025
(miles de colones)

Egresos Efectivo ¢	Perdida Esperada	Variación Porcentual
Escenario Normal	29,894,982.54	
Hipótesis -1	30,078,209.85	0.61%
Hipótesis -2	30,261,437.17	0.61%
Hipótesis -3	30,444,664.48	0.61%
Hipótesis -4	30,627,891.79	0.60%



Departamento Financiero Contable
Análisis de Sensibilidad de Riesgo de Mercado
Al 31 de diciembre 2025
(miles de dolares)

Egresos Efectivo \$	Perdida Esperada	Variación Porcentual
Escenario Normal	61,326.52	
Hipótesis -1	62,801.46	2.41%
Hipótesis -2	64,276.40	2.35%
Hipótesis -3	65,751.34	2.29%
Hipótesis -4	67,226.28	2.24%



Riesgo de Liquidez

La cobertura de Liquidez presenta una disminución gradual y consistente en los escenarios analizados, pasando de 0,48% en el escenario base a 0,40% en el escenario extremo. La variación observada no es abrupta, lo cual indica que la institución mantiene una capacidad operativa de liquidez incluso bajo condiciones adversas; sin embargo, los niveles resultantes en los escenarios de mayor estrés evidencian un estrechamiento del margen de liquidez disponible.

El análisis pone de manifiesto una dependencia relevante de las transferencias de Gobierno como fuente de liquidez, lo que constituye un factor de riesgo ante eventuales retrasos, reducciones o incumplimientos en su percepción. En particular, los escenarios correspondientes al 25% y 0% de ingreso representan situaciones de mayor vulnerabilidad, que justifican la activación de medidas de gestión y control preventivo.

Los escenarios adversos reducen considerablemente la capacidad de liquidez, incrementando la probabilidad de tener que activar medidas de contingencia, cómo mantener una cartera de inversión líquida, reforzar el control del cobro administrativo en todas sus áreas, revisión del calendario de pagos.

Departamento Financiero Contable
Análisis Riesgo de Liquidez
Al 31 diciembre 2025
(en Miles de Colones)

Activos de alta liquidez	Monto
Efectivo y equivalentes de efectivo	11,983,845.83
Inversiones a corto plazo	11,518,633.61
Transferencias a cobrar a corto plazo	4,841,760.23
Total activos de alta calidad	28,344,239.67
Salidas de Efectivo 2025	58,874,633.36
RCL	0.48

Hipótesis en riesgo de liquidez

1. Ingreso por transferencias por cobrar a corto plazo para el periodo 2025, que solo ingrese un 75%.

Departamento Financiero Contable
Análisis Riesgo de Liquidez
Al 31 diciembre 2025
(en Miles de Colones)

Rubro	Monto
Efectivo y equivalentes de efectivo	11,983,845.83
Inversiones a corto plazo	11,518,633.61
Transferencias a cobrar a corto plazo	3,631,320.17
Total activos de alta calidad	27,133,799.61
Salidas de Efectivo 2025	58,874,633.36
RCL	0.46

2. Ingreso por transferencias por cobrar a corto plazo para el periodo 2025, que solo ingrese un 50%.

Departamento Financiero Contable
Análisis Riesgo de Liquidez
Al 31 diciembre 2025
(en Miles de Colones)

Rubro	Monto
Efectivo y equivalentes de efectivo	11,983,845.83
Inversiones a corto plazo	11,518,633.61
Transferencias a cobrar a corto plazo	2,420,880.12
Total activos de alta calidad	25,923,359.56
Salidas de Efectivo 2025	58,874,633.36
RCL	0.44

3. Ingreso por transferencias por cobrar a corto plazo para el periodo 2025, que solo ingrese un 25%.

Departamento Financiero Contable
Análisis Riesgo de Liquidez
Al 31 diciembre 2025
(en Miles de Colones)

Rubro	Monto
Efectivo y equivalentes de efectivo	11,983,845.83
Inversiones a corto plazo	11,518,633.61
Transferencias a cobrar a corto plazo	1,210,440.06
Total activos de alta calidad	24,712,919.50
Salidas de Efectivo 2025	58,874,633.36
RCL	0.42

4. Ingreso por transferencias por cobrar a corto plazo para el periodo 2025, que solo ingrese un 0%.

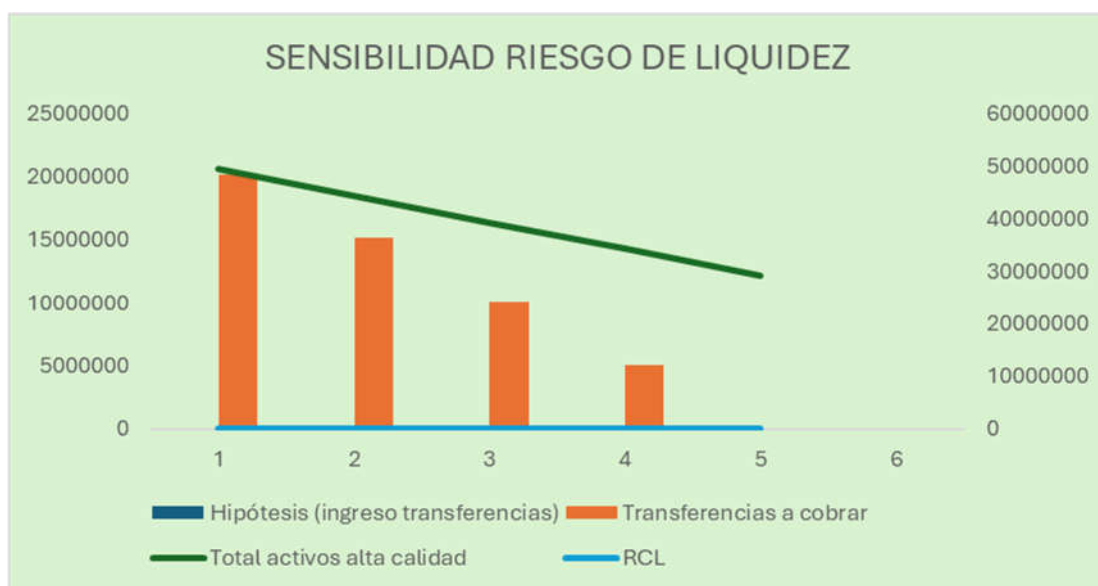
Departamento Financiero Contable
Análisis Riesgo de Liquidez
Al 31 diciembre 2025
(en Miles de Colones)

Rubro	Monto
Efectivo y equivalentes de efectivo	11,983,845.83
Inversiones a corto plazo	11,518,633.61
Transferencias a cobrar a corto plazo	0.00
Total activos de alta calidad	23,502,479.44
Salidas de Efectivo 2025	58,874,633.36
RCL	0.40

Se detallan las diferentes hipótesis:

Departamento Financiero Contable
Análisis de Sensibilidad del Riesgo de Liquidez
Al 31 diciembre 2025
(miles de colones)

Hipótesis (ingreso transferencias)	Transferencias a cobrar	Total activos alta calidad	RCL
Base (100%)	4,841,760.23	28,344,239.67	0.48
75%	3,631,320.17	27,133,799.61	0.46
50%	2,420,880.12	25,923,359.56	0.44
25%	1,210,440.06	24,712,919.50	0.42
0%	0.00	23,502,479.44	0.40



Riesgo de Crédito

Basado en el análisis de sensibilidad en el riesgo de crédito realizado, se concluye que la pérdida esperada por riesgo al 31 de diciembre de 2025 es razonable, prudente y consistente con los lineamientos establecidos en las NICSP. Asimismo, no se identifican riesgos significativos que requieran ajustes adicionales al cierre del período, sin perjuicio de la necesidad de continuar con el monitoreo permanente del riesgo de crédito.

Revelación y gestión del riesgo

Con el análisis de sensibilidad se muestra que la Institución debe realizar estrategias con la finalidad que el riesgo de recuperación de las diferentes cuentas por cobrar que posee no se materialice por el impacto de las hipótesis 1,2, 3 y 4 que son escenarios que haría que la Institución tenga una pérdida en dichos recursos. Estos datos con una variación acumulada de inflación de -1.23%

Departamento Financiero Contable
Análisis de Riesgos de Crédito
Al 31 de diciembre 2025
(Miles de colones)

Estado	Cartera en Riesgo	Pérdida Esperada	Pérdida Esperada %
Congelada	25,424.38	4,830.63	19%
Arreglo de Pago	132,364.27	25,149.21	19%
En Proceso Judicial	405,637.71	405,637.71	100%
Total General	¢563,426.36	¢435,617.55	

1. Que la variación llegue a un 25% de datos de la variable de riesgo de crédito para el período 2025 y afecte el porcentaje de la pérdida esperada. Con una variación acumulada de inflación al 31 de diciembre del 2025 de -0.31%.

Departamento Financiero Contable
Análisis de Riesgos
Al 31 de diciembre 2025
(Miles de colones)

Estado	Cartera en Riesgo	Pérdida Esperada	Pérdida Esperada %
Congelada	25,424.38	4,752.45	18.69%
Arreglo de Pago	132,364.27	24,742.19	18.69%
En Proceso Judicial	405,637.71	405,637.71	100%
Total General	¢563,426.36	¢435,132.35	

2. Que la variación llegue a un 50% de datos de la variable de riesgo de crédito para el período 2025 y afecte el porcentaje de la pérdida esperada. Con una variación acumulada de inflación al 31 de diciembre del 2025 de -0.62%.

Departamento Financiero Contable
Análisis de Riesgos
Al 31 de diciembre 2025
(Miles de colones)

Estado	Cartera en Riesgo	Pérdida Esperada	Pérdida Esperada %
Congelada	25,424.38	4,674.27	18.39%
Arreglo de Pago	132,364.27	24,335.17	18.39%
En Proceso Judicial	405,637.71	405,637.71	100%
Total General	€563,426.36	€434,647.15	

3. Que la variación llegue a un 75% de datos de la variable de riesgo de crédito para el período 2025 y afecte el porcentaje de la pérdida esperada. Con una variación acumulada de inflación al 31 de diciembre del 2025 de -0.92%.

Departamento Financiero Contable
Análisis de Riesgos
Al 31 de diciembre 2025
(Miles de colones)

Estado	Cartera en Riesgo	Pérdida Esperada	Pérdida Esperada %
Congelada	25,424.38	4,596.09	18.08%
Arreglo de Pago	132,364.27	23,928.15	18.08%
En Proceso Judicial	405,637.71	405,637.71	100%
Total General	€563,426.36	€434,161.95	

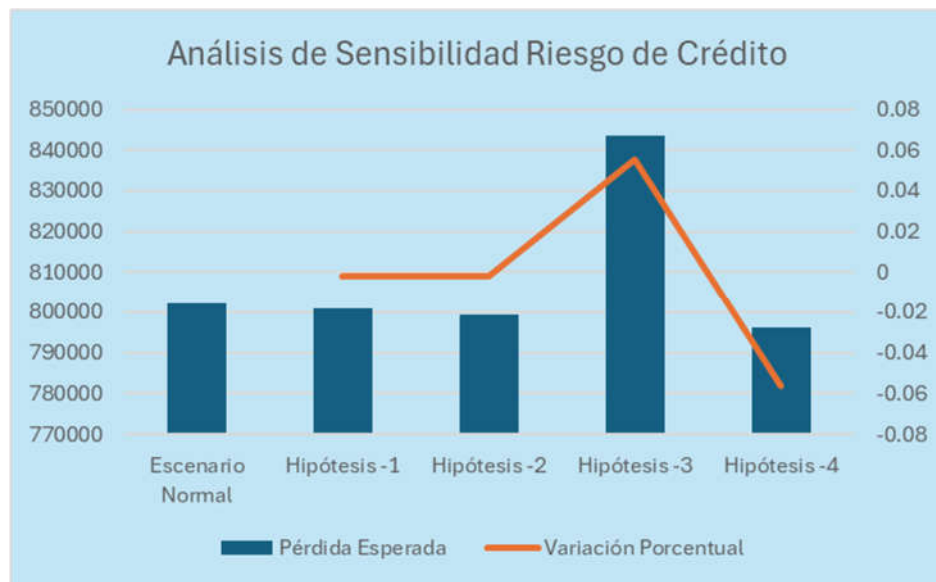
4. Que la variación llegue a un 100% de datos de la variable de riesgo de crédito para el período 2025 y afecte el porcentaje de la pérdida esperada. Con una variación acumulada de inflación al 31 de diciembre del 2025 de -1.23%.

Departamento Financiero Contable
Análisis de Riesgos
Al 31 de diciembre 2025
(Miles de colones)

Estado	Cartera en Riesgo	Pérdida Esperada	Pérdida Esperada %
Congelada	25,424.38	4,517.91	17.77%
Arreglo de Pago	132,364.27	23,521.13	17.77%
En Proceso Judicial	405,637.71	405,637.71	100%
Total General	€563,426.36	€433,676.75	

Departamento Financiero Contable
Análisis de Sensibilidad de Riesgo de Crédito
Al 31 de diciembre 2025
(miles de colones)

Descripción	Pérdida Esperada	Variación Porcentual
Escenario Normal	435,617.55	
Hipótesis -1	435,132.35	-0.11%
Hipótesis -2	434,647.15	-0.11%
Hipótesis -3	434,161.95	-0.11%
Hipótesis -4	Ø433,676.75	-0.11%



El responsable contable deberá también revelar información considerando lo dispuesto en el párrafo 75 de la NICSP 1 referente a la NICSP 30 Instrumentos Financieros.

“75. La información sobre las fechas esperadas de realización de los activos y pasivos es útil para evaluar la liquidez y la solvencia de una entidad. La NICSP 30, Instrumentos Financieros: Información a Revelar, requiere la revelación de información acerca de las fechas de vencimiento de los activos y pasivos financieros. Los activos financieros incluyen las cuentas de deudores comerciales y otras cuentas por cobrar, y los pasivos financieros las cuentas de acreedores comerciales y otras cuentas por pagar. También será de utilidad la información sobre las fechas esperadas de recuperación y liquidación de los activos y pasivos no monetarios, tales como inventarios y provisiones, con independencia de que los activos y pasivos se clasifiquen como partidas corrientes o no corrientes.”

ACTIVOS FINANCIEROS							
Cuenta	Detalle	Saldo de 1 a 30 días	Saldo de 31 a 90 días	Saldo de 91 a 180 días	Saldo de 181 a 365 días	Más de 365 días	Total
1.1.2.02.	Títulos y valores a costo amortizable corto plazo	0	3,504,929.17	8,013,704.44	0.00	0	11,518,633.61

NICSP 33 - ADOPCIÓN POR PRIMERA VEZ DE LAS NICSP DE BASE DE ACUMULACIÓN (O DEVENGO)

NOTA N° 95

Información a revelar de acuerdo con el párrafo 137

NICSP	Brechas/Acciones	Plan de acción	Responsable

Revelación:

El ITCR adoptó las NICSP en el año 2016, para lo cual se aprobó en Consejo de Administración en sesión ordinaria No.01-2017 artículo 6, del 08 de febrero del 2017 el Manual Contable como guía para aplicación de las NICSP. Además, en sesión No.3101, artículo 11, del 12 de diciembre del 2018, el Consejo Institucional acordó Adoptar las Políticas Generales emitidas por la Contabilidad Nacional como Normas Generales de Contabilidad del Instituto Tecnológico de Costa Rica.

En el apartado Declaración de Cumplimiento inciso II se presenta el cuadro de resumen sobre la adopción de las NICSP en la institución, en el inciso III se detalla las disposiciones transitorias en las NICSP.

El progreso realizado hacia el reconocimiento, medición, presentación o revelación de activos, pasivos, ingresos o gastos de acuerdo con los requerimientos de las NICSP se resume en la implementación de las normas en el 100%

La institución revela la información solicitada por las NICSP y se presenta la declaración sobre el cumplimiento de las normas, actualmente la institución se encuentra 100% de la implementación de las normas a noviembre 2025, según versión 2018.

NOTAS INFORME ESTADO POR SEGMENTOS

NOTA N° 96

La información financiera por segmentos en Costa Rica se presentará con la clasificación de funciones establecida en el Clasificador Funcional del Gasto para el Sector Público Costarricense.

Política Contable		Concepto	Norma (NICSP)	Referencia Normativa técnica y disposiciones adicionales
6	87.	Definición de segmento	NICSP N° 18, Párrafo 9 y 12.	
6	87	1 Segmentos para la administración financiera de Costa Rica		Clasificador Funcional del Gasto para el SPC DGCN

Revelación:

No aplica

NOTAS CONTABLES PARTICULARES

Para efectos de revelación, la entidad utilizara este espacio para referirse a señalar políticas particulares, transacciones y otros eventos que considere necesario para el complemento de la información contable al cierre del periodo.

Revelación:

1. En la parte de anexos, información complementaria se adjuntará los informes de auditoría
2. Con respecto a la Comisión NICSP se detalla:

Certificación o Constancia:

La **Instituto Tecnológico de Costa Rica**, cedula jurídica **4-000-042145**, y cuyo Representante Legal es **María Estrada Sánchez**, portadora de la cedula de identidad **109740643**, CERTIFICA QUE: la entidad cuenta con una Comisión de NICSP, y que de acuerdo con el oficio SCI-472-2020 de fecha 27 de mayo, 2020 se oficializó.

Los Integrantes son:

MAE. Roy D'Avanzo Navarro: - Director Financiero Contable. Coordinador de la Comisión (no se puede delegar esta función).

Integrantes:

MAE. Silvia Watson Araya. Vicerrectora de Administración.

Licda. Marta Gómez Aguilar. Equipo técnico NICSP a cargo de la Vicerrectoría de Administración.

Ing. Gonzalo Varela Sojo. Equipo técnico NICSP a cargo de la Vicerrectoría de Administración.

MAE. María de los Ángeles Montero Brenes. Coordinadora de la Unidad de Contabilidad

MSC. Edgar Castellon Marin. Coordinador de la Unidad de Tesorería

MAE. Johnny Masis Siles. Coordinador de la Unidad de Análisis Financiero y Presupuesto

MAE. Mildred Zuñiga Carvajal. Representante administrativo de los Campus Tecnológicos Locales.

Observaciones:

Entre los principales acuerdos y logros en el período se detallan:

1. Presentación de estados financieros y notas de forma mensual.
2. Seguimiento a registros auxiliares.
3. Consultas de apoyo a otras instituciones públicas sobre el proceso de implementación de NICSP en el ITCR.
4. La Vicerrectora de Administración es la que dirige la comisión institucional NICSP y el Director Financiero se encarga de la parte operativa.
5. Revisión y seguimiento de la implementación de las normas de sostenibilidad en la institución

Entrega de Información

Nosotros, **MARIA ESTRADA SÁNCHEZ** CÉDULA **109740643**, **ROY D'AVANZO NAVARRO** CÉDULA **302980310**, **MA DE LOS ANG. MONTERO BRENES** CÉDULA **303190312**, en condición de encargados y custodios de la información contable de esta institución, damos fe de que la preparación y presentación de los estados financieros se realiza bajo el cumplimiento oportuno del ordenamiento jurídico, de la aplicación integral de las NICSP y de las Políticas Contables Generales en el registro de las transacciones, de manera que la información es relevante, fielmente representativa, comprensible, oportuna, comparable y verificable.

Nombre y firma Representante Legal	Nombre y firma Jerarca Institucional

Nombre y firma Director Financiero	Nombre y firma Contador (a)

ANEXOS

ANEXOS 1

Se deben copiar los cuadros de los Excel en formato imagen.

NICSP

NICSP 13 ARRENDAMIENTOS

Arrendamiento Operativo										
Ítem	No. Contrato	Descripción	Fecha Inicio	Fecha Final	Ente vinculante (Proveedor)	Moneda del Contrato	Monto ₡	Monto \$	Monto Total Colones	Observación
1	N°04-18	Concesión de Local para la Soda del Área Forestal, Campus Tecnológico Cartago	1-may-24	20-dic-24	Dunia Sánchez Astorga		20		20	Contrato de permiso de uso de dominio publico de mayo a diciembre 2024
2	N°01-23	Concesión de Local para la Soda del Área Deportiva, Campus Tecnológico Cartago	15/8/2024	15-ago-28	Magda Molina Mora		221.68		221.68	Contrato de concesion de servicios alimenticios subvencionados para estudiantes y funcionarios SICOP 20240524929-00
3	N°02-19	Concesión de Local para la Soda del Sector Este, Campus Tecnológico Cartago	29-ene-19	29-sep-25	Marco Salas Jara		303.74		303.74	Addendum #1 al contrato con cambio en el monto mensual a pagar.
4	N°043202500570	Concesión de Local para Servicio de alimentación, Campus Tecnológico Local San José	20-mar-25	20-mar-29	Consorcio Y&I Alimentos y Bebidas Srl		7.00		7.00	Los meses de julio, diciembre y enero se cobran 3500 colones y los aumentos anuales son realizados según lo indique el contrato.
5	N°043202400570	Concesión de Local para la Soda, Centro Académico de Limón	16-dic-24	15-dic-28	Servicios Salvatierra PSP		50.00		50.00	Para el cálculo correspondiente al pago en estos periodos, se tomará el canon vigente y se distribuirá equitativamente entre los días del mes y se multiplicará
6	N°0432024005	Concesión de Local para la Soda, Campus Tecnológico de San Carlos	6-nov-24	5-nov-28	Victor Benavides Aviles		88.50		88.50	Para el cálculo correspondiente al pago en estos periodos, se tomará el canon vigente y se distribuirá equitativamente entre los días del mes y se multiplicará
GRAN TOTAL							₡690.92	\$0.00	₡690.92	

Arrendamiento Financiero										
Ítem	No. Contrato	Descripción	Fecha Inicio	Fecha Final	Ente vinculante (Proveedor)	Moneda del Contrato	Monto ₡	Monto \$	Monto Total Colones	Observación
1										
2										
3										
GRAN TOTAL							₡0.00	\$0.00	₡0.00	

Ítem	No. Contrato	Descripción	Monto Fideicomitente	Fiduciario	Fideicomisario	Tipo Arrendamiento (Operativo/Financiero)	Valor Razonable	Observación
1								
2								
3								
GRAN TOTAL			₡0.00					

NICSP 17- PROPIEDAD, PLANTA Y EQUIPO

CEDULA DE ADICIONES Y RETIROS DE PROPIEDAD, PLANTA Y EQUIPO EXPLOTADO

Descripción	Valores de origen				Depreciación				Deterioro				Saldos netos al final del periodo
	Saldo inicial	Adición	Retiro	Saldo final	Saldo inicial	Depreciación	Retiros	Saldo final	Saldo inicial	Aumento	Disminución	Saldo final	
Terrenos	1,458,541.67	157,000.00	0.00	1,615,541.67	0.00	0.00	0.00	0.00	0.00	0.00	0.00	0.00	1,615,541.67
Edificios	77,280,685.94	7,197,105.02	4,883,685.02	79,594,105.94	125,588.63	1,541,390.54	346.31	1,666,632.86	0.00	0.00	0.00	0.00	77,927,473.08
Maquinaria y Equipo para la producción	4,584,858.95	260,446.72	92,220.98	4,753,084.69	2,578,399.74	270,631.80	87,413.75	2,761,617.79	14,106.12	24.41	6,727.18	7,403.34	1,984,063.56
Equipo de Transporte, Tracción y Elevación	1,637,036.57	744,983.51	369,417.08	2,012,602.99	1,457,160.24	151,847.48	93,024.70	1,515,983.02	96.86	815.15	0.00	912.02	495,707.96
Equipos de Comunicación	2,092,644.84	320,166.29	451,667.32	1,961,143.80	1,603,722.87	358,980.67	432,697.41	1,530,006.13	3,668.23	9,928.23	2,030.77	11,565.69	419,571.97
Equipos y Mobiliario de Oficina	3,640,405.24	344,214.37	169,436.11	3,815,183.50	2,558,225.32	366,690.21	117,577.08	2,807,338.45	1,643.77	7,796.58	0.00	9,440.35	998,404.70
Equipos para computación	11,984,666.35	1,606,870.09	1,097,198.42	12,494,338.03	8,711,136.46	1,925,653.93	863,331.94	9,773,458.44	0.00	2,908.56	0.00	2,908.56	2,717,971.02
Equipo Sanitario de Laboratorio e Investigación	11,854,057.95	1,210,602.08	452,269.75	12,612,390.28	8,530,838.94	929,507.99	372,470.90	9,087,876.03	16,231.00	10,075.08	827.34	25,478.74	3,499,035.51
Equipo y Mobiliario Educativo y Recreativo	2,681,602.05	80,276.85	19,079.48	2,742,799.42	201,428.68	26,040.07	15,642.76	211,825.99	0.00	0.00	0.00	0.00	2,530,973.42
Equipos de Seguridad, Orden y Vigilancia	1,368,040.15	199,828.19	40,589.24	1,527,279.09	1,083,436.80	89,932.77	26,252.45	1,147,117.11	6,876.18	0.00	5,403.90	1,472.28	378,689.69
Semovientes	3,080.00	1,420.00	300.00	4,200.00	0.00	0.00	0.00	0.00	0.00	0.00	0.00	0.00	4,200.00
Maquinarias, Equipo y Mobiliarios Diversos	2,062,735.17	234,471.08	62,300.25	2,234,906.00	1,145,863.12	216,723.82	42,430.68	1,320,156.26	6,100.40	9,941.42	56.05	15,985.78	898,763.97
TOTAL	120,648,354.87	12,357,384.20	7,638,163.66	125,367,575.42	27,995,800.80	5,877,399.28	2,051,187.99	31,822,012.09	48,722.57	41,489.44	15,045.24	75,166.76	93,470,396.56

NICSP 20- INFORMACIÓN POR REVELAR SOBRE PARTES RELACIONADAS

Nombre funcionario	Fecha de presentación	Partes relacionadas		Observaciones
		SI	NO	
Aaron Marcelo Roman Sanchez	21/5/2025			1
Alan Roberto Henderson Garcia	9/5/2025			1
Ana Rosa De Los Angeles Ruiz Fernandez	19/5/2025			1
Andrea Gonzalez Quiros	19/5/2025	1		
Andrea Marcela Cavelo Quesada	18/5/2025			1
Andres De Jesus Robles Ramirez	5/5/2025			1
Daniel Arnoldo Abarca Calderon	18/6/2025	1		
Erick Mauricio Masis Siles	21/5/2025			1
Evelyn Carolina Bonilla Cervantes	22/5/2025			1
Evelyn Paola Hernandez Solís	19/6/2025			1
Henry Antonio Morales Alvarado	22/5/2025			1
Johnny Masis Siles	22/5/2025	1		
Jose Luis Leon Salazar	19/5/2025			1
Jose Mauricio Perez Rosales	22/5/2025			1
Kattia Isabel Morales Mora	14/5/2025			1
Laura Nery Hernandez Alpizar	14/5/2025			1
Luis Alexander De Jesus Calvo Valverde	20/5/2025			1
Luis Guillermo Araya Segura	21/5/2025			1
Marco Vinicio Alvarado Peña	19/6/2025			1
Maria Camila Delgado Agüero	21/5/2025			1
Maria De La Concepcion Estrada Sanchez	22/5/2025			1
Maria De Los Angeles Montero Brenes	8/5/2025			1
Maria Raquel Lafuente Chrysoopulos	2/5/2025			1
Nelson Ortega Jimenez	21/5/2025			1
Oscar Gerardo López Villegas	22/5/2025			1
Paula Lucia Ulloa Meneses	20/5/2025			1
Randall Blanco Benamburg	2/5/2025	1		
Ricardo Elias Coy Herrera	26/5/2025			1
Ronald Aberto Bonilla Rodríguez	5/5/2025			1
Rony Mauricio Rodríguez Barquero	2/5/2025			1
Roy Ivan D'Avanzo Navarro	6/6/2025	1		
Silvia Elena Watson Araya	21/5/2025			1
Sofia Maria Brenes Meza	9/5/2025	1		
Teodolito De Jesus Guillen Giron	9/5/2025			1

CECULA	NOMBRE	ESCUELAS DEPARTAMENTOS	SALARIO PROMEDIO	Familiar 1	Dependencia 1	Parentesco 1	Salario
303830301	ARAYA SEGURA LUIS GUILLERMO	OFICINA DE INGENIERIA	2.313.18				
109740643	ESTRADA SANCHEZ MARIA	DIRECCION DE RECTORIA	4.423.41				
303460031	MATA ALVARADO YESSICA	ASESORIA LEGAL	2.841.88				
108230572	PEREZ ROSALES JOSE MAURICIO	AUDITORIA INTERNA	3.164.46				

CECULA	NOMBRE	ESCUELAS DEPARTAMENTOS	SALARIO PROMEDIO	Familiar 1	Dependencia 1	Parentesco 1	Salario
109730190	BLANCO BENAMBURG RANDALL	CONSEJO INSTITUCIONAL	3.012.80	BLANCO BENAMBURG DARLEN YORLENY	Clinica Campus Tecnológico Local San José	Hermana	1.506.83
300800796	GUILLEN GIRON TEODOLITO	CONSEJO INSTITUCIONAL	3.944.23				
108910588	HERNANDEZ ALPIZAR LAURA	CONSEJO INSTITUCIONAL	3.160.22				
108630637	LAFUENTE CHRYSOOPULOS MARIA RAQUEL	CONSEJO INSTITUCIONAL	3.226.67				
303620093	ORTEGA JIMENEZ NELSON	CONSEJO INSTITUCIONAL	2.926.68				
305340821	RODRIGUEZ BARQUERO RONY	CONSEJO INSTITUCIONAL	3.277.00				
112110883	GARCIA ROMERO SOFIA BEATRIZ	CONSEJO INSTITUCIONAL	2.370.75				

CECULA	NOMBRE	DIRECTOR	SALARIO PROMEDIO	Familiar 1	Dependencia 1	Parentesco 1	Salario
303190233	WATSON ARAYA SILVIA ELENA	DIRECCION VICERRECTORIA ADMINISTRACION	3.433.25				
205540833	LEON SALAZAR JOSE LUIS	DIRECCION VICERRECTORIA DE INVESTIGACION	3.759.45				
109460303	DELGADO AGÜERO MARIA CAMILA	DIRECCION VICERRECTORIA VIDA ESTUDIANTIL Y SERVICIOS ACADEMI	3.188.62				
112930473	COY HERRERA RICARDO ELIAS	VICERRECTORIA DE DOCENCIA	3.084.23				

CEDULA	NOMBRE	ESCUELAS DEPARTAMENTOS	SALARIO PROMEDIO	Familiar 1	Dependencia 1	Parentesco 1	Salario
40146932	BONILLA RODRIGUEZ RONALD ALBERTO	DIRECCION CAMPUS TECNOLOGICO LOCAL SAN JOSE	3,642.39				
20398980	LOPEZ VILLEGAS OSCAR GERARDO	DIRECCION DE CAMPUS TECNOLOGICO LOCAL SAN CARLOS	4,433.23				
CEDULA	NOMBRE	ESCUELAS DEPARTAMENTOS	SALARIO PROMEDIO	Familiar 1	Dependencia 1	Parentesco 1	Salario
010500388	NOGUERA MENA LUIS DIEGO	CENTRO ACADÉMICO DE LIMÓN	2,420.12				
204210991	GONZALEZ QUIROS ROGELIO	DIRECTOR (A) DE CENTRO ACADÉMICO ALAJUELA	2,849.54	GONZALEZ QUIROS ANDREA	Dirección Administrativa Campus SC	Hermana	2,043.03
CEDULA	NOMBRE	ESCUELAS DEPARTAMENTOS	SALARIO PROMEDIO	Familiar 1	Dependencia 1	Parentesco 1	Salario
024445988	RIVERA VARGAS ANA LAURA	CENTRO DE DESARROLLO ACADÉMICO	2,392.29	AGUILAR GOMEZ ARMANDO	OFICINA DE COMUNICACION Y MERCADEO	Esposo	1,950.17
303620335	ALVARADO LILLO CARLOS	CENTRO DE YNCULCACION	3,020.96				
110700376	CAVERO QUESADA ANDREA MARCELA	QATIC	2,654.13				
205520620	JIMENEZ PANIAGUA MAURICIO	DEPARTAMENTO DE ADMINISTRACION DE MANTENIMIENTO	2,263.41				
108630478	D AVANZO TRES JOS RENE	DEPARTAMENTO DE ADMISION Y REGISTRO	2,731.45				
303240325	BONILLA CERVANTES EVELYN CAROLINA	DEPARTAMENTO DE APROVISIONAMIENTO	3,265.48				
108700739	ARTAVIA GRANADOS XINIA	DEPARTAMENTO DE BECAS Y GESTION SOCIAL	2,610.78	CENTENO LOPEZ MANUEL ADOLFO	ADMINISTRACION DE MANTENIMIENTO	Paraja	1,904.39
108880110	MECÓN MARTÍN ANA MARICELA	DEPARTAMENTO DE CLINICA DE ATENCIÓN INTEGRAL EN SALUD	2,791.95				
303100745	BREÑES MEZA SOFIA MARIA	DEPARTAMENTO DE GESTION DEL TALENTO HUMANO	2,634.35	HERNANDEZ MORA MARCEL	DEPARTAMENTO GESTION TALENTO HUMANO	Esposo	2,344.64
303407016	GOMEZ VALVERDE LIDIA	DEPARTAMENTO DE SERVICIOS BIBLIOTECARIOS	3,241.96				
304050421	ROMAN SANCHEZ AARON MARCELO	DEPARTAMENTO DE SERVICIOS GENERALES	2,420.01				
302803010	D AVANZO NAVARRO ROY IVAN	DEPARTAMENTO FINANCIERO CONTABLE	2,879.05	SANCHEZ BREÑES MAGALY	ESCUELA DE INGENIERIA EN PRODUCCION INDUSTRIAL	Esposa	2,582.54
112590600	PACHECO ARAYA ANDREA DEL CARMEN	DEVESA SAN CARLOS	2,113.51				
110240108	LULLO MENESES PAULA	DIRECCION DE COOPERACION	2,785.64				
106130938	HENDERSON GARCIA ALAN ROBERTO	DIRECCION DE EXTENSION	4,006.02				
107490252	CALVO VALVERDE LUIS ALEXANDER	DIRECCION DE POSGRADO-ACT.	4,283.85				
108780578	ROBLES RAMIREZ ANDRES	DIRECCION DE PROYECTOS-ACT. (Dir de Invest)	3,252.42				
205500027	ZUNIGA CARVALLO MILDRED LILLIANA	DIRECCION DEPARTAMENTO ADMINISTRATIVO SAN CARLOS	3,441.022				
108500771	ALVARADO CORDERO RONALD GERARDO	ESCUELA DE ADMINISTRACION DE EMPRESAS	2,976.87				
110900695	ARTAVIA JIMENEZ MARIA JOSE	ESCUELA DE ADMINISTRACION DE TECNOLOGIAS DE INFORMACION	3,361.30				
303540019	CHAVES ABARCA RANDALL	ESCUELA DE AGRONEGOCIOS	2,638.93				
302820674	TORRES PORTUGUEZ SERGIO EDUARDO	ESCUELA DE AGRONOMIA SAN CARLOS	4,644.54				
112170446	PORRAS ALFARO DAVID	ESCUELA DE ARQUITECTURA Y URBANISMO-ACT.	3,036.83				
303930157	MORA PEREZ KENNETH ALBERTO	EDITORIAL TECNOLOGICA-ACT.	2,600.10				
401180924	ROJAS CHAVES MIGUEL	ESCUELA DE BIOLOGIA	4,422.94				
108750646	ESQUIVEL IBERN RICARDO	ESCUELA DE CIENCIA E INGENIERIA DE LOS MATERIALES	2,646.64				
303350562	OLAZ QUESADA FATIMA	ESCUELA DE CIENCIAS DEL LENGUAJE	2,866.66				
303030304	JIMENEZ GUIDO MARCO ANTONIO	ESCUELA DE CIENCIAS NATURALES Y EXACTAS	2,214.65				
303870183	CARMONA PINEDA MAIRIM	ESCUELA DE CIENCIAS SOCIALES	4,154.22				
006320510	PROT TI RAMIREZ GIANCARLO ONOFRE	ESCUELA DE CULTURA Y DEPORTE	2,670.94				
109740866	SAENZ MUÑOZ MARTA	ESCUELA DE DISEÑO INDUSTRIAL	3,719.10				
110320147	ALFARO AGUIRRE JEISON	ESCUELA DE EDUCACION TECNICA	2,629.16				
503660700	SANCHEZ VALLE JONATAN	ESCUELA DE FISICA	1,667.87				
204990919	CHAVES JIMENEZ OSCAR LEANDRO	ESCUELA DE IDIOMAS Y CIENCIAS SOCIALES	3,442.95				
303190364	BREÑES CERDAS MIRIAM EUGENIA	ESCUELA DE ING. SEGURIDAD LABORAL E HIGIENE AMBIENTAL	3,439.78				
303090992	GOMEZ CALDERON NATALIA	ESCUELA DE INGENIERIA AGRICOLA	3,123.54				
303450368	BARAHONA GILZMAN GREIVIN GERARDO	ESCUELA DE INGENIERIA ELECTROMECANICA	3,401.43				
303600380	COTO CORTES ANBAL	ESCUELA DE INGENIERIA ELECTRONICA	2,787.91				
107380377	CORTES MORALES ROBERTO	ESCUELA DE INGENIERIA EN COMPUTACION	3,847.08				
016161289	VILLEGAS LEMUS MILTON ENRIQUE	ESCUELA DE INGENIERIA EN COMPUTADORES	3,864.85				
303820940	ARAYA OBANDO JOSE ANDRES	ESCUELA DE INGENIERIA EN CONSTRUCCION	3,015.17	ZAMBRANO PIAMBA DIANA ALEXANDRA	ESCUELA DE QUIMICA	Esposo	2,226.49
107750599	ORTIZ LEON GABRIELA	ESCUELA DE INGENIERIA EN MECATRONICA	4,641.42				
108470893	SALAS GARITA CYNTHIA	ESCUELA DE INGENIERIA FORESTAL	3,882.38				
105920872	FONSECA RETANA LEONEL	ESCUELA DE INGENIERIA PRODUCCION INDUSTRIAL	3,143.84				
006320216	FLOQUERA FLORES NURIA VANESSA	ESCUELA DE INGENIERIA QUIMICA	3,284.45				
104740606	CALVO BREÑES GUILLERMO	ESCUELA DE QUIMICA	5,217.24				
108210421	MADRIGAL GATTAN IVONNE	OFICINA DE COMUNICACION Y MERCADEO	2,966.90				
303930496	HERNANDEZ SOLIS EVELYN PAOLA	OFICINA DE PLANIFICACION INSTITUCIONAL	2,513.73				
206450725	AGUIERO GONZALEZ MARITZA	SECRETARIA DEL CONSEJO INSTITUCIONAL	2,679.33	AGUIERO GONZALEZ MARIA LOURDES	DIRECCION DE CAMPUS TECNOLOGICO LOCAL SAN CARLOS	Hermana	2,082.08

CEDULA	NOMBRE	CARGO	TOTAL DEVENGADO
1-1851-0127	María Francini Mora Chacón	REPRESENTANTE CI	143.68
4-0250-0942	Wagner Segura Porras	REPRESENTANTE CI	143.68
1-1419-0671	Keila Sibaja Mata	REPRESENTANTE CI	143.68
3-0238-0751	Rita Arce Láscarez	REPRESENTANTE CI	143.68

NICSP 27- AGRICULTURA

Resumen	Activos biológicos	Productos Agrícolas	Productos resultantes del procesamiento tras la cosecha o recolección
CANTIDAD	715	1	0
MONTO TOTAL	€347,199.29	€45,360.21	€0.00

NICSP 28- 29- 30

#	Categoría Activo Financiero	Tasa rendimiento	Valor libros	Valor razonable	Nivel riesgo	Observaciones
1	Activo Financiero al Valor Razonable		₡8,345,227.52	₡8,345,227.52	Riesgo de Liquidez	Inversión es con el fin de mantener el dinero disponible para compromisos institucionales
2	Inversiones mantenidas hasta el vencimiento		₡11,500,000.00	₡11,500,000.00	Riesgo de Liquidez	Inversión es con el fin de mantener el dinero disponible para compromisos institucionales
3	Prestamos y Cuentas por Cobrar		₡6,122,886.77	₡6,122,886.77	Riesgo de Crédito	El financiamiento estudiantil y recuperacion de dicho financiamiento a estudiantes estudiantil.
GRAN TOTAL			₡25,968,114.29	₡25,968,114.29		

#	Categoría Activo Financiero	Tasa rendimiento	Valor libros	Valor razonable	Nivel riesgo	Observaciones
1	Activo Financiero de Valor Razonable	2.27%	€251,326.09	€251,326.09	Riesgo de Liquidez	La inversión es con el fin de mantener el dinero disponible de las garantías de cumplimiento depositadas por los proveedores producto de una licitación.
2	Activo Financiero de Valor Razonable	2.53%	€17,345.96	€17,345.96	Riesgo de Liquidez	La inversión es con el fin de disminuir el remanente en las cuentas bancarias por nivel de riesgo.
3	Activo Financiero de Valor Razonable	2.19%	€4,171.57	€4,171.57	Riesgo de Liquidez	La inversión es con el fin de disminuir el remanente en las cuentas bancarias por nivel de riesgo.
4	Activo Financiero de Valor Razonable	2.71%	€8,069,276.68	€8,069,276.68	Riesgo de Liquidez	La inversión es con el fin de disminuir el remanente en las cuentas bancarias por nivel de riesgo.
5	Activo Financiero de Valor Razonable	2.25%	€3,107.22	€3,107.22	Riesgo de Liquidez	La inversión es con el fin de disminuir el remanente en las cuentas bancarias por nivel de riesgo.
6	Inversiones mantenidas hasta el vencimiento	5.35%	€4,000,000.00	€4,000,000.00	Riesgo de Crédito	En el Banco de Costa Rica el 28 de noviembre del 2025, se emitió el CDP por un monto de €4,000,000.00 con vencimiento al 28 de mayo del 2026, este CDP con número de título 66658304, con una tasa anual del 5.35%, genera intereses acumulados por €17,833.33 pagaderos mensual, ambos montos presentados en miles de colones.
7	Inversiones mantenidas hasta el vencimiento	5.12%	€4,000,000.00	€4,000,000.00	Riesgo de Crédito	En el Banco Nacional de Costa Rica el 08 de diciembre del 2025, se emitió el CDP por un monto de €4,000,000.00 con vencimiento al 08 de junio del 2025, este CDP con número de título 85836874, con una tasa anual del 5.12%, genera intereses acumulados por €17,066.66 pagaderos mensual, ambos montos presentados en miles de colones.
8	Inversiones mantenidas hasta el vencimiento	3.90%	€3,500,000.00	€3,500,000.00	Riesgo de Crédito	En el Banco Popular y de Desarrollo Comunal el 17 de diciembre del 2025, se emitió el CDP por un monto de €3,500,000.00 con vencimiento al 17 de marzo del 2026, este CDP con número de título AZ 0006920178, con una tasa anual del 3.90%, genera intereses acumulados por €11,375.00 pagaderos mensual, ambos montos presentados en miles de colones.
9	Prestamos y Cuentas por Cobrar	4.00%	€3,408,477.13	€3,408,477.13	Riesgo de Crédito	El financiamiento estudiantil es una cuenta por cobrar a largo plazo, el saldo está compuesto por el monto principal más los intereses acumulados de financiamiento estudiantil. La diferencia con el mayor es por los últimos días del mes que se registran contablemente en el mes siguiente. La cartera de financiamiento está compuesta por 1,153 estudiantes La tasa de interés es variable porque depende de la tasa que tenga cada uno de los pagarés que firmo el deudor en la formalización del préstamo, la referencia de la tasa que
10	Prestamos y Cuentas por Cobrar	variable	€2,714,409.64	€2,714,409.64	Riesgo de Crédito	La recuperación de préstamos es una cuenta por cobrar al corto y largo plazo, el saldo está compuesto por el monto principal, más los intereses acumulados de recuperación, intereses sobre saldo e intereses moratorios. La diferencia con el mayor es por los últimos días del mes que se registran contablemente en el mes siguiente. La cartera de recuperación está compuesta por 1,226 deudores. La tasa de interés es variable porque depende de la tasa que tenga cada uno de los pagarés que firmo el deudor en la formalización del préstamo.
GRAN TOTAL			€25,968,114.29	€25,968,114.29		

#	Pasivo financiero	Tasa interés	Valor libros	Valor razonable	Nivel riesgo	Observaciones
1						
2						
3						
GRAN TOTAL			Ø0,00	Ø0,00		

NICSP 31- INTANGIBLES

Resumen	Intangibles
CANTIDAD	83
Valor al Cierre	712,306.91

NICSP 39- BENEFICIOS A EMPLEADOS

Clasificación	Tipo	Beneficio	Ubicación (localización física o normativa)	Descripción	Cuantificar (indicar porcentaje, número de días o monto)
Corto plazo	Becas	Permiso sin goce de salario	Reglamento de becas para el Personal del ITCR Art 31, Inciso a.	Permiso sin goce de salario cuando la actividad implique la ausencia del becario del Instituto, por un plazo superior a los 6 meses.	Plazo superior a 6 meses
Corto plazo	Becas	Permiso con goce de salario	Reglamento de becas para el Personal del ITCR Art 31, Inciso b.	Permiso con goce de salario de hasta tiempo completo cuando se trate de casos muy calificados en que se realicen estudios de posgrado en el país y el becario requiera tiempo para cumplir con una exigencia académica estipulada claramente por la Institución de Educación Superior donde se cursan los estudios.	
Corto plazo	Becas	Permiso con goce de salario	Reglamento de becas para el Personal	Permiso con goce de salario cuando la	Plazo que no tenga una duración superior a los seis meses

Clasificación	Tipo	Beneficio	Ubicación (localización física o normativa)	Descripción	Cuantificar (indicar porcentaje, número de días o monto)
			del ITCR Art 31, Inciso c.	actividad se realiza en el exterior, no sea conducente a la obtención de un grado académico, y no tenga una duración superior a los seis meses.	
Corto plazo	Becas	Complemento de beca para manutención de la familia del becado.	Reglamento de becas para el Personal del ITCR Art 31, Inciso d.	Complemento de beca para la manutención de la familia. Cubrirá únicamente al cónyuge, o compañero o compañera, en el caso de parejas con hijos comunes, y sus hijos dependientes menores de 18 años, o menores de 25 si estos son estudiantes universitarios. El monto estará determinado por una tabla de asignaciones mensuales para cada país. Esta considerará principalment	Según tabla de asignaciones mensuales para cada país

Clasificación	Tipo	Beneficio	Ubicación (localización física o normativa)	Descripción	Cuantificar (indicar porcentaje, número de días o monto)
				e el costo de vida y será aprobada por el Comité al inicio de cada año. Las modificaciones a los montos establecidos en la tabla regirán a partir del momento de su aprobación. Para disfrutar de dicho complemento, el becario deberá contar con una beca que contemple un permiso sin goce de salario.	
Corto plazo	Becas	Asignación mensual a la familia del becario	Reglamento de becas para el Personal del ITCR Art 31, Inciso e.	Asignación mensual a la familia del becario mientras ésta se encuentre en Costa Rica. Se otorgará según la tabla de asignaciones mensuales para el país.	Según tabla de asignaciones mensuales del país
Corto plazo	Becas	Seguro medico	Reglamento de becas para el Personal del ITCR Art 31, Inciso f.	Seguro médico para el becario y su familia cuando realiza estudios en el	

Clasificación	Tipo	Beneficio	Ubicación (localización física o normativa)	Descripción	Cuantificar (indicar porcentaje, número de días o monto)
				<p>exterior. Se otorgará cuando no estén protegidos por ninguna otra póliza. Cuando la salud del becario o de su familia se vea seriamente afectada, y el seguro médico no cubra los padecimientos indicados o no los cubra en el momento requerido, se podrá otorgar una ayuda económica extraordinaria para tales efectos. En todo caso, los padecimientos deberán estar debidamente comprobados mediante una certificación médica.</p>	
Corto plazo	Becas	Gastos de transporte	de Reglamento de becas para el Personal del ITCR Art 31, Inciso g.	Gastos de transporte aéreo o terrestre, en clase económica, para el	

Clasificación	Tipo	Beneficio	Ubicación (localización física o normativa)	Descripción	Cuantificar (indicar porcentaje, número de días o monto)
				<p>becario y su familia. Podrá otorgarse parcial o totalmente cuando no reciban este beneficio de otra institución benefactora. El beneficio se extenderá a la familia cuando conviva junto al becario al menos un 75% de la duración total de la actividad, la cual, en todo caso, debe ser superior a los nueve meses.</p>	
Corto plazo	Becas	Exoneración pago de derechos de matrícula y derechos de estudio	Reglamento de becas para el Personal del ITCR Art 31, Inciso h.	Exoneración del pago de los derechos de matrícula y derechos de estudio, cuando los estudios se realicen en el Instituto. Para su otorgamiento se aplicará en todo momento lo estipulado en el Capítulo IV de este Reglamento.	

Clasificación	Tipo	Beneficio	Ubicación (localización física o normativa)	Descripción	Cuantificar (indicar porcentaje, número de días o monto)
				En todo caso, cuando un funcionario sea admitido a un programa de posgrado en el Instituto, deberá realizar los trámites respectivos ante el Comité de Becas para el disfrute de algún beneficio.	
Corto plazo	Becas	Impresión de tesis o trabajo final de graduación	Reglamento de becas para el Personal del ITCR Art 31, Inciso i.	Impresión de tesis o trabajo final de graduación, cuando los estudios se realicen en Costa Rica. Incluyen empastes y otros detalles que pueden ser realizados por el Taller de Publicaciones, así como el tiraje en offset o en fotocopiadora, según sea más económico. Cuando el solicitante no ha sido un funcionario que ha disfrutado de	

Clasificación	Tipo	Beneficio	Ubicación (localización física o normativa)	Descripción	Cuantificar (indicar porcentaje, número de días o monto)
				una beca a tenor de este reglamento, la solicitud debe ser aprobada por el Comité, considerando para ello la importancia del tema elegido en concordancia con el desarrollo institucional.	
Corto plazo	Becas	Trámites migratorios	Reglamento de becas para el Personal del ITCR Art 31, Inciso j.	Trámites migratorios (timbres de salida y tarjeta de aeropuerto) para el becario y su familia. Se pagarán siempre que el Instituto sea la institución que patrocine o copatrocine la asistencia del funcionario a la actividad de capacitación. En los demás casos, el Comité decidirá, previa solicitud expresa del interesado.	

Clasificación	Tipo	Beneficio	Ubicación (localización física o normativa)	Descripción	Cuantificar (indicar porcentaje, número de días o monto)
Corto plazo	Becas	Gastos de envío y desalmacenaje de libros	Reglamento de becas para el Personal del ITCR Art 31, Inciso k.	Gastos de envío y desalmacenaje de libros. Los libros deben venir consignados a nombre del Instituto y el máximo por pagar será fijado anualmente por el Comité. Se pagarán siempre que el interesado regrese del extranjero y exista un contrato de beca con la Institución.	El máximo por pagar será fijado anualmente por el Comité.
Corto plazo	Becas	Pago de inscripción	Reglamento de becas para el Personal del ITCR Art 31, Inciso l.	Pago de inscripción para la asistencia a seminarios, simposios, congresos, cursos de adiestramiento, pasantías u otros eventos análogos en el país o en el exterior. Cuando se trate de seminarios, simposios o congresos fuera del país el Comité de Becas podrá	

Clasificación	Tipo	Beneficio	Ubicación (localización física o normativa)	Descripción	Cuantificar (indicar porcentaje, número de días o monto)
				brindar alguna ayuda adicional. En este último caso se dará prioridad al participante cuando actúe en calidad de expositor.	
Corto plazo	Becas	Permiso con goce de salario	Reglamento de becas para el Personal del ITCR Art 35	El funcionario que inicie estudios en el extranjero y tenga firmado contrato de beca, podrá disponer como máximo de una semana con goce de salario antes del inicio de sus estudios, para que se traslade al punto de destino. El funcionario que realiza estudios en el extranjero y tiene firmado contrato de beca, deberá iniciar sus labores en el Instituto a más tardar 15 días después de haberlos finalizado, salvo autorización	

Clasificación	Tipo	Beneficio	Ubicación (localización física o normativa)	Descripción	Cuantificar (indicar porcentaje, número de días o monto)
				expresa de la Institución.	
Corto plazo	Becas	Permiso con goce de salario	Reglamento de becas para el Personal del ITCR Art 36	En los casos de participación en actividades en el extranjero, en que no medie contrato de beca alguno, se otorgará al becario adicionalmente goce de salario por un día antes y otro después del inicio y finalización de la actividad. En casos excepcionales y justificados en razones ajenas a la voluntad del becario, se otorgará un mayor número de días.	
Corto plazo	Becas	Beneficios varios	Reglamento de facilidades de estudios para funcionarios del Tecnológico de Costa Rica y sus dependientes, Art 10.	El Instituto podrá conceder, a sus funcionarios, uno o más de los siguientes beneficios: a. Pago de derechos de matrícula. b. Pago de derechos de	

Clasificación	Tipo	Beneficio	Ubicación (localización física o normativa)	Descripción	Cuantificar (indicar porcentaje, número de días o monto)
				estudio. c. Disfrute de permiso con goce de salario de hasta 1/4 de tiempo completo, destinado a la asistencia a actividades académicas oficialmente organizadas o para dedicarse al estudio.	
Corto plazo	Becas	Permiso con goce de salario	Reglamento de facilidades de estudios para funcionarios del Tecnológico de Costa Rica y sus dependientes, Art 11.	En situaciones debidamente calificadas, el funcionario podrá contar con un permiso con goce de salario superior al 1/4 de tiempo de su jornada laboral, para la asistencia a actividades formalmente organizadas. En tal caso, deberá realizar la correspondiente solicitud ante el Comité de Becas, debidamente justificada y con el visto bueno del	

Clasificación	Tipo	Beneficio	Ubicación (localización física o normativa)	Descripción	Cuantificar (indicar porcentaje, número de días o monto)
				superior jerárquico y del Vicerrector, Director de Sede, Centro Académico o Rector, según corresponda.	
Corto plazo	Becas	Permiso con goce de salario	Reglamento de facilidades de estudios para funcionarios del Tecnológico de Costa Rica y sus dependientes, Art 12.	Los beneficios concedidos por el Instituto a sus funcionarios para la realización de estudios secundarios consistirán en el disfrute de permiso con goce de salario de hasta 1/8 de tiempo, destinado exclusivamente para la asistencia a actividades académicas oficialmente organizadas.	
Corto plazo	Convención Colectiva	Vacaciones	Convención Colectiva Cap. 3 Art 12	Se concederán en bloque: 3 días en semana santa, 10 días hábiles en julio que coincidan con las vacaciones escolares nacionales y 18 días a	31 días

Clasificación	Tipo	Beneficio	Ubicación (localización física o normativa)	Descripción	Cuantificar (indicar porcentaje, número de días o monto)
				finales y principios del año.	
Corto plazo	Convención Colectiva	Permiso con goce de salario	Convención Colectiva Cap. 3 Art 14	El Instituto concederá permiso con goce de salario a sus trabajadores para realizar gestiones de carácter personal.	5 días
Corto plazo	Convención Colectiva	Licencias con goce de salario	Convención Colectiva Cap. 3 Art 15	Las establecidas en el art 115 con excepción de sus incisos a, c, ch, y d, no interrumpirán el disfrute de vacaciones, cuando los eventos coincidan con éstas	
Corto plazo	Convención Colectiva	Vacaciones acumuladas por encontrarse becado	Convención Colectiva Cap. 3 Art 18	El trabajador que no pueda disfrutar de su periodo de vacaciones por encontrarse becado, acumulará vacaciones y al integrarse de nuevo a sus funciones disfrutará del período que le corresponda, en este caso la remuneración del periodo de	

Clasificación	Tipo	Beneficio	Ubicación (localización física o normativa)	Descripción	Cuantificar (indicar porcentaje, número de días o monto)
				vacaciones se calculará tomando en cuenta el salario que le correspondería como si hubiera estado trabajando. Quedan a salvo las becas de un año o más de duración, en las que se consideran como vacaciones laborales, las del curso	
Largo plazo	Convención Colectiva	Antigüedad	Convención Colectiva Cap. 4 Art 22	El Instituto reconocerá en su salario base la antigüedad correspondiente a todos los años de servicio al ITCR, exista o no interrupción entre los diversos nombramientos o contrataciones, sean éstos en propiedad o interinos. Adicionalmente, esto aplica según la ley 9635.	

Clasificación	Tipo	Beneficio	Ubicación (localización física o normativa)	Descripción	Cuantificar (indicar porcentaje, número de días o monto)
Largo plazo	Convención Colectiva	Antigüedad acumulada en el sector público	Convención Colectiva Cap. 4 Art 23	Para efectos del pago de anualidades el ITCR reconocerá la antigüedad acumulada en el sector público, según la ley 9635.	
Corto plazo	Convención Colectiva	Indemnización por cesación de un cargo por Dirección.	Convención Colectiva Cap. 4 Art 38	El Instituto podrá acordar traslados unilaterales solo en casos de reorganización o de conflicto, previa autorización de la Junta de Relaciones Laborales por acuerdo unánime. En los casos de cesación de un cargo de Dirección o jefatura electiva o plazo fijo, por causa no atribuible al servidor, antes de que venza el plazo; siempre que el servidor continuare como trabajador del ITCR sin derecho a	

Clasificación	Tipo	Beneficio	Ubicación (localización física o normativa)	Descripción	Cuantificar (indicar porcentaje, número de días o monto)
				porcentaje de jefatura, se le indemnizará a razón de una mensualidad de dicho porcentaje por cada mes que faltare para el vencimiento del plazo de la elección o nombramiento, con un tope máximo de seis mensualidades.	
Largo plazo	Convención Colectiva	Remuneración adicional por recargo en funciones.	Convención Colectiva Cap. 4 Art 41 Reglamento para normar la remuneración de funciones asumidas por recargo de funciones	Los trabajadores administrativos o académicos que tengan que asumir puestos de categoría superior al que están desempeñando, o se les recarguen funciones administrativas o académicas, serán remunerados adicionalmente en la suma correspondiente, de acuerdo con la reglamentación	

Clasificación	Tipo	Beneficio	Ubicación (localización física o normativa)	Descripción	Cuantificar (indicar porcentaje, número de días o monto)
				n que apruebe el Consejo Institucional, a propuesta de la Junta de Relaciones Laborales.	
Largo plazo	Convención Colectiva	Servicio de atención médica	Convención colectiva y sus reformas, Cap. 12, Art. 102	Servicio de atención médica a los empleados de la Institución, mediante la modalidad médico de empresa.	
Corto plazo	Convención Colectiva	Pago de Incapacidad	Convención colectiva y sus reformas, Cap. 12, Art. 103	El pago de la incapacidad al trabajador de manera equivalente al último salario devengado	
Corto plazo	Convención Colectiva	Pago de salario al trabajador, una vez terminado el subsidio	Convención colectiva y sus reformas, Cap. 12, Art. 104	Pago de salario al trabajador, una vez terminado el subsidio por parte de la Institución aseguradora	
Largo plazo	Convención Colectiva	Incapacidad permanente	Convención colectiva y sus reformas, Cap. 12, Art. 106	Se da cuando el trabajador es incapacitado permanente y no tiene aún derecho a acogerse a un régimen de pensión extraordinario	El pago del 75% del salario

Clasificación	Tipo	Beneficio	Ubicación (localización física o normativa)	Descripción	Cuantificar (indicar porcentaje, número de días o monto)
Corto plazo	Convención Colectiva	Licencia pre y post parto	Convención colectiva y sus reformas, Cap. 12, Art. 109	La trabajadora que se encuentre en período pre y post parto.	Parto múltiple, la trabajadora disfrutara 30 días adicional de licencia remunerada
Corto plazo	Convención Colectiva	Adopción de menores	Convención colectiva y sus reformas, Cap. 12, Art. 110	Cuando se dé la adopción de menores por parte de un funcionario de la Institución aplicará la normativa correspondiente.	90 días
Corto plazo	Convención Colectiva	Permiso sin goce de salario por maternidad	Convención colectiva y sus reformas, Cap. 12, Art. 112	Solicitud de un permiso sin goce de salario cuando se termine la licencia de maternidad	Tiempo máximo un año
Corto plazo	Convención Colectiva	Permiso para promover y realizar actividades educativas, informativas, culturales y deportivas	Convención colectiva y sus reformas, Cap. 13, Art. 113	Permiso para promover y realizar actividades educativas, informativas, culturales y deportivas a previo acuerdo de la AFITEC	
Corto plazo	Convención Colectiva	Permiso de detención o prisión	Convención colectiva y sus reformas, Cap. 13, Art. 114	Es un permiso sin goce de salario al trabajador que sufriera detención o prisión, con motivo de la investigación de un	

Clasificación	Tipo	Beneficio	Ubicación (localización física o normativa)	Descripción	Cuantificar (indicar porcentaje, número de días o monto)
				supuesto delito	
Corto plazo	Convención Colectiva	Licencia por nacimiento de un hijo	Convención colectiva y sus reformas, Cap. 13, Art. 115	La Licencia se da cuando se da el nacimiento de un hijo de un funcionario	Un mes de licencia de paternidad, que entró a regir por medio de la Ley de Empleo Público.
Corto plazo	Convención Colectiva	Licencia por adopción de un hijo	Convención colectiva y sus reformas, Cap. 13, Art. 115	La Licencia se da cuando se da la adopción de un hijo por parte de un funcionario	3 días
Corto plazo	Convención Colectiva	Licencia por fallecimiento del cónyuge	Convención colectiva y sus reformas, Cap. 13, Art. 115	La Licencia se da cuando se da el fallecimiento del cónyuge de un funcionario	5 días
Corto plazo	Convención Colectiva	Licencia por fallecimiento de un familiar	Convención colectiva y sus reformas, Cap. 13, Art. 115	La Licencia se da cuando se da el fallecimiento de un familiar de un funcionario	5 días, si es en el país 10 días, si es en el extranjero
Corto plazo	Convención Colectiva	Licencia por matrimonio	Convención colectiva y sus reformas, Cap. 13, Art. 115	La Licencia se da cuando se da cuando un funcionario de la Institución contrae matrimonio.	5 días
Corto plazo	Convención Colectiva	Licencia por hospitalización de algún familiar	Convención colectiva y sus reformas, Cap. 13, Art. 115	La licencia se da cuando algún familiar del funcionario, se encuentre hospitalizado	
Corto plazo	Convención Colectiva	Licencia por sucesos que afecten	Convención colectiva y sus reformas,	La licencia se da cuando ocurre un	Máximo 5 días

Clasificación	Tipo	Beneficio	Ubicación (localización física o normativa)	Descripción	Cuantificar (indicar porcentaje, número de días o monto)
		gravemente la vivienda	Cap. 13, Art. 115	evento que afecte gravemente la vivienda del funcionario	
Corto plazo	Convención Colectiva	Licencia Estudios por	Convención colectiva y sus reformas, Cap. 13, Art. 117	La licencia aplica a los funcionarios de tiempo completo y nombrados en propiedad, para asistir a lecciones en instituciones de educación técnica y superior	Un máximo de 10 horas semanales
Corto plazo	Convención Colectiva	Licencia sin goce de salario	Convención colectiva y sus reformas, Cap. 13, Art. 118	El funcionario podrá solicitar una licencia sin goce de salario siempre y cuando no se afecte sustancialmente el desarrollo de las actividades a cargo de la dependencia donde labore	
Largo plazo	Convención Colectiva	Pago de cesantía	Convención colectiva y sus reformas, Cap. 14, Art. 119	Al concluir la relación laboral entre el funcionario y la Institución por acuerdo mutuo, incapacidad	Un máximo de 12 años

Clasificación	Tipo	Beneficio	Ubicación (localización física o normativa)	Descripción	Cuantificar (indicar porcentaje, número de días o monto)
				permanente o muerte	
Corto plazo	Convención Colectiva	Socorro Mutuo	Convención colectiva y sus reformas, Cap. 14, Art. 120	Se da cuando al fallecer un funcionario, la Institución hará un aporte a la cuota de socorro mutuo que voluntariamente aporta los trabajadores	50% de aporte de la cuota voluntaria que hagan los funcionarios
Largo plazo	Convención Colectiva	Vestimenta a los trabajadores	Convención colectiva y sus reformas, Cap. 14, Art. 121	Anualmente la Institución proporcionará uniforme o gabachas a todos los funcionarios que lo requieran según la naturaleza de sus funciones	
Corto plazo	Convención Colectiva	Incentivos para trabajadores de San Carlos	Convención colectiva y sus reformas, Cap. 14, Art. 124	La Institución establecerá incentivos para los trabajadores de la Sede de San Carlos, en casos especiales y a juicio de la Institución, de acuerdo con la reglamentación que al efecto apruebe el Consejo Institucional.	

Clasificación	Tipo	Beneficio	Ubicación (localización física o normativa)	Descripción	Cuantificar (indicar porcentaje, número de días o monto)
Corto plazo	Convención Colectiva	Asignación adicional al becado	Convención colectiva y sus reformas, Cap. 14, Art. 126	Al funcionario becado se le dará una asignación adicional en el mes de diciembre de acuerdo lo estipule el reglamento de Becas.	
Corto plazo	Convención Colectiva	Servicio de transporte subsidiado	Convención colectiva y sus reformas, Cap. 14, Art. 130	Servicio de transporte a los funcionarios que labore en la sede de Cartago y San Carlos	
Corto plazo	Convención Colectiva	Servicio de Transporte	Convención colectiva y sus reformas, Cap. 14, Art. 131	Servicio de transporte a los funcionarios que termine de laborar después de las 10:00 p.m. hasta las 6:00 a.m.	
Corto plazo	Convención Colectiva	Permiso de asistencia a cursos	Convención colectiva y sus reformas, Cap. 15, Art. 134	La Institución se compromete a conceder permiso con goce de salario a sus trabajadores para que asistan a cursos, seminarios, congresos, conferencias y otros relativos	Máximo 60 días en el país Máximo 50 días en el extranjero

Clasificación	Tipo	Beneficio	Ubicación (localización física o normativa)	Descripción	Cuantificar (indicar porcentaje, número de días o monto)
				a cuestiones sindicales	
Corto plazo	Convención Colectiva	Pago de viáticos y transporte	Convención colectiva y sus reformas, Cap. 15, Art. 150	La institución cubrirá a sus trabajadores sus gastos correspondientes a viáticos y transporte, dentro y fuera del país cuando se encuentre en cumplimiento de sus funciones.	
Corto plazo	Beneficios San Carlos	Vivienda	Reglamento de Incentivos para los funcionarios de la Sede Regional San Carlos. Art. 2, 3, 4, 12 y 13	Beneficios acordados según Art. 124 de la II Convención Colectiva y sus Reformas	
Corto plazo	Beneficios San Carlos	Aporte económico para pago de Alquiler	Reglamento de Incentivos para los funcionarios de la Sede Regional San Carlos. Art. 4, 12 y 13	En caso que no haya residencias disponibles por exceso de solicitudes	Promedio de alquiler según oferta y demanda en Ciudad Quesada, en residencias similares a las del Campus
Corto plazo	Beneficios San Carlos	Habitación individual	Reglamento de Incentivos para los funcionarios de la Sede Regional San Carlos. Art. 9, 10 y 11	Funcionarios (as) que viajen sin su núcleo familiar	
Corto plazo	Beneficios San Carlos	Transporte	Reglamento de Incentivos para los funcionarios de la Sede	Traslado para los funcionarios de la Sede	

Clasificación	Tipo	Beneficio	Ubicación (localización física o normativa)	Descripción	Cuantificar (indicar porcentaje, número de días o monto)
			Regional San Carlos. Art. 17	Regional San Carlos	
Corto plazo	Beneficios San Carlos	Lavandería	Reglamento de Incentivos para los funcionarios de la Sede Regional San Carlos. Art. 19 y 20	De la naturaleza y la vigencia	
Corto plazo	Capacitación	Cursos de Capacitación (participantes)	<p>El insumo normativo surge de las políticas generales: Se incrementará la formación, capacitación y superación del personal para alcanzar la excelencia desde una perspectiva humanística que contemple el compromiso con la equidad, el ambiente y una cultura de paz.</p> <p>Se potenciará el desarrollo del profesorado en aspectos pedagógicos y propios de su disciplina para alcanzar</p>	<p>El Programa de Capacitación Interna fomenta la participación del funcionario en cursos de capacitación dentro de la Institución, que le permitan la actualización y mejora en los puestos de trabajo:</p> <ul style="list-style-type: none"> • Desarrollo competencial • Salud integral • Equidad e igualdad • Inducción • Leyes 	

Clasificación	Tipo	Beneficio	Ubicación (localización física o normativa)	Descripción	Cuantificar (indicar porcentaje, número de días o monto)
			la excelencia académica desde una perspectiva humanística y multidisciplinaria.	<ul style="list-style-type: none"> Líderes TEC 	
Corto plazo	Capacitación	Cursos de Capacitación (instructores)	No existe normativa	Los funcionarios tienen la posibilidad de impartir cursos de capacitación a la comunidad institucional.	
Largo plazo	Remuneración	Remuneración por el grado académico	Sesión Consejo Institucional No. 1567, artículo 11 del 15 de noviembre de 1990 y sesión 1691, artículo 6 del 25 de marzo de 1993	Se entiende certificado de estudios obtenido por los grados de Bachillerato, Licenciatura, Maestría y Post-grado y se reconoce para aquellos que no hayan recibido recursos públicos para la obtención del título.	28% Licenciatura, 42% Maestría, 56% Doctorado, sobre la base salarial de II Semestre 2019, según jornada laboral
Largo plazo	Remuneración	Remuneración por experiencia profesional Docente		Se considera experiencia profesional Docente el trabajo ejercido a tiempo completo o su equivalente en un puesto de Docente que requiera	

Clasificación	Tipo	Beneficio	Ubicación (localización física o normativa)	Descripción	Cuantificar (indicar porcentaje, número de días o monto)
				como mínimo el grado de bachillerato universitario y afín a las actividades que desempeña el profesional en la dependencia en que está ubicado.	
Largo plazo	Remuneración	Remuneración por experiencia profesional No Docente		Se considera experiencia profesional el trabajo ejercido a tiempo completo o su equivalente en un puesto que requiera como mínimo el grado de bachillerato universitario y afín a las actividades que desempeña el profesional en la dependencia en que está ubicado.	
Largo plazo	Remuneración	Remuneración por Antigüedad sector público	- Artículo 23 Segunda Convención Colectiva y sus Reformas - Acuerdo de Junta de Relaciones Laborales	El ITCR reconoce la antigüedad acumulada en el sector público incluyendo las empresas y fundaciones	Con un tope de 30 años.

Clasificación	Tipo	Beneficio	Ubicación (localización física o normativa)	Descripción	Cuantificar (indicar porcentaje, número de días o monto)
			Sesión JRL-02-2005 Artículo 4 del 11 de febrero de 2005.	del sector., es un monto fijo.	
Largo plazo	Remuneración	Remuneración por Antigüedad universidades nacionales estatales	- Artículo 23 Segunda Convención Colectiva y sus Reformas	Jornadas de medio tiempo y más laboradas, con continuidad o no, en universidades nacionales estatales	Porcentaje sobre la base salarial julio 2018, con un 2.54% para puestos no profesionales y 1.94% para puestos profesionales.
Largo plazo	Remuneración	Remuneración por Antigüedad en el ITCR	- Artículo 22 Segunda Convención Colectiva y sus Reformas	Se reconocen todos los años de servicio al Instituto exista o no interrupción entre los diversos nombramientos o contrataciones, sean éstos en propiedad o interinos	Porcentaje sobre la base salarial julio 2018, con un 2.54% para puestos no profesionales y 1.94% para puestos profesionales.
Largo plazo	Remuneración	Dedicación Exclusiva	- Reglamento de Dedicación Exclusiva. Acuerdo del Consejo Institucional Sesión 1550 del 16 de agosto de 1990. - Sesión del Consejo Institucional No. 1497 del 27 de julio de 1989.	Es el compromiso mediante contrato que adquiere un funcionario profesional con el ITCR, de no ejercer ninguna profesión o función remunerada o no, fuera de su jornada de trabajo.	25% sobre la base salarial vigente, máximo de 5 años.

Clasificación	Tipo	Beneficio	Ubicación (localización física o normativa)	Descripción	Cuantificar (indicar porcentaje, número de días o monto)
			- Sesión del Consejo Institucional N° 1498 del 3 de agosto de 1989. - Sesión del Consejo Institucional No. 1802, Artículo 2 del 19 de enero de 1995.		
Largo plazo	Remuneración	Prohibición a funcionarios de la Auditoría Interna	- Artículo 34 de Ley No. 8292, Ley General de Control Interno.	Por prohibiciones establecidas a el auditor interno, el subauditor interno y los demás funcionarios de la auditoría interna.	65% sobre la base salarial vigente
Largo plazo	Remuneración	Prohibición para ejercer profesiones liberales	- Artículo 27 del Reglamento a la Ley Contra la Corrupción y el Enriquecimiento Ilícito en la Función Pública. - Artículo 15 de la Ley Contra la Corrupción y el Enriquecimiento Ilícito en la Función Pública.	No podrán ejercer profesiones liberales: los directores y subdirectores generales de los órganos desconcentrados, de las áreas, unidades, departamentos o dependencias	30% sobre la base salarial vigente
Largo plazo	Remuneración	Remuneración por jefatura	- Según acuerdo en	Compensación económica	

Clasificación	Tipo	Beneficio	Ubicación (localización física o normativa)	Descripción	Cuantificar (indicar porcentaje, número de días o monto)
			Sesión del Consejo Institucional No 1447 Artículo 12 del 25 de agosto de 1988.- Según acuerdo del Consejo Institucional Sesión 1165, artículo 14 del 28 de abril de 1983.- Según acuerdo del Consejo Institucional Sesión 1414, del 9 de noviembre de 1988.- Según acuerdo del Consejo Institucional Sesión 1447, artículo 12 del 25 de agosto de 1988- Reglamento para la Creación, Modificación y Eliminación de Unidades en Departamentos	por la Gestión de Dirección, Coordinación, u otro mando jerárquico	
Corto plazo	Remuneración	Remuneración por Ampliación de Jornada	-Acta 8-80 del Consejo de Docencia del 27 de febrero de 1980.	Los funcionarios de nivel de bachiller o superior, de tiempo	20% máximo para labores administrativas, 50% máximo para labores docentes.

Clasificación	Tipo	Beneficio	Ubicación (localización física o normativa)	Descripción	Cuantificar (indicar porcentaje, número de días o monto)
			Sesión del Consejo Institucional No. 1575, Artículo 6 del 14 de febrero de 1991.- -Sesión del Consejo Institucional No. 1991, Artículo 9 del 7 de mayo de 1998	completo que trabajen en docencia o capacitación, podrán trabajar hasta 1/5 de tiempo adicional para impartir cursos nocturnos	
Corto plazo	Remuneración	Ampliación de jornada por casos especiales. (Doble Recargo)	- Sesión del Consejo Institucional No. 2294, Artículo 14 del 5 de junio de 2003. - Sesión del Consejo Institucional No. 2307, Artículo 11 del 28 de agosto de 2003.	Los funcionarios de nivel de bachiller o superior, de tiempo completo que trabajen en docencia o capacitación, después de 1.20 de tiempo adicional para impartir cursos.	
Corto plazo	Remuneración	Ampliación de jornada a funcionarios(as) del sector de Apoyo a la Academia	- Sesión del Consejo Institucional No. 2270, Artículo 9 del 22 de enero de 2003. - Sesión del Consejo Institucional No. 2221, Artículo 9 del 15 de marzo de 2002. - Sesión del Consejo	Pago por ampliación de jornada laboral plena a los (as) funcionarios(as) del Sector de Apoyo a la Academia, para atender labores de acuerdo con las necesidades institucionales	2.5% de tiempo completo, por cada hora laborada hasta por un máximo de ocho horas semanales equivalente a un 20% de tiempo completo.

Clasificación	Tipo	Beneficio	Ubicación (localización física o normativa)	Descripción	Cuantificar (indicar porcentaje, número de días o monto)
			Institucional No. 2279, Artículo 10 del 20 de marzo de 2003. - Sesión del Consejo Institucional No. 2415, Artículo 15, del 28 de abril de 2005.		
Corto plazo	Remuneración	Recargo de funciones	Artículo Nº 41 de la Segunda Convención Colectiva de Trabajo y sus Reformas	Se define como aquel reconocimiento salarial por asumir actividades adicionales a su función, en forma temporal como parte de su jornada normal.	
Largo plazo	Remuneración	Sobresueldo A.I.R.	- Sesión del Consejo Institucional No. 2275, artículo 14 del 21 de febrero de 2003.	Por el cumplimiento de las responsabilidades inherentes a su puesto, a los miembros que integran el Directorio de la Asamblea Institucional Representativa	Presidente20% Vice-presidente ...10% Fiscal10% Secretario15% Pro-secretario10%
Largo plazo	Remuneración	Remuneración por Carrera profesional Docente	- Reglamento de Carrera Profesional. Gaceta No.	Con el fin de reconocer los méritos académicos y	

Clasificación	Tipo	Beneficio	Ubicación (localización física o normativa)	Descripción	Cuantificar (indicar porcentaje, número de días o monto)
Largo plazo	Remuneración	Remuneración por Carrera profesional Administrativa	176 de febrero de 2005	profesionales se establece el sistema de Carrera Profesional	
Largo plazo	Remuneración	Remuneración por Carrera profesional Paso Intermedio			
Largo plazo	Remuneración	Incentivo a los Catedráticos y Profesionales 4	- Reglamento de Carrera Profesional. Gaceta No. 176 de febrero de 2005.	Con el fin de fortalecer la excelencia académica en las labores institucionales se establece un sistema de pasos de ascenso dentro de la categoría Catedrático y Profesional 4,	
Largo plazo	Remuneración	Carrera Administrativa y de Apoyo a la Academia	- Reglamento del Sistema de Escalafón de Carrera Administrativa y de Apoyo a la Academia. Gaceta No. 125 de junio de 2002. - Criterio de Asesoría Legal AL-272-04 del 19 de Mayo de 2004.	Se estableció con el fin de fortalecer e incentivar la excelencia en el quehacer de los (as) funcionarios(as) administrativos(as) y de apoyo a la academia	
Corto plazo	Remuneración	Reasignación de puestos (Art.40)	Artículo 40 de la Segunda Convención Colectiva y sus Reformas modificado	En el caso de que un funcionario no profesional sujeto a un estudio de	50% de la diferencia entre la categoría actual y la propuesta

Clasificación	Tipo	Beneficio	Ubicación (localización física o normativa)	Descripción	Cuantificar (indicar porcentaje, número de días o monto)
			en sesión del Consejo Institucional N°1802, Artículo 7 del 19 de enero de 1995.	puestos no reuniere los requisitos necesarios para la categoría a la que le correspondería ser reasignado, el aumento en el salario base será del 50% de la diferencia entre la categoría actual y la propuesta	
Corto plazo	Remuneración	Remuneración por Cursos Intensivos	<ul style="list-style-type: none"> - Sesión del Consejo Institucional No. 1699, artículo 17 del 8 de octubre de 1992. - Sesión del Consejo Institucional No. 1676, artículo 22 del 19 de noviembre de 1992. - Sesión del Consejo Institucional No. 1733 y 1734 del 15 de noviembre de 1993. - Sesión del Consejo Institucional 	Los funcionarios de nivel de bachiller o superior, de tiempo completo que trabajen en docencia o capacitación.	

Clasificación	Tipo	Beneficio	Ubicación (localización física o normativa)	Descripción	Cuantificar (indicar porcentaje, número de días o monto)
			<p>No. 1749, artículo 111 del 18 de marzo de 1994.</p> <p>- Sesión del Consejo Institucional No. 1808, artículo 5 del 16 de febrero de 1995.</p> <p>- Sesión del Consejo Institucional No. 1968, artículo 15 del 20 de noviembre de 1997.</p> <p>- Sesión del Consejo Institucional No. 2204, artículo 4 del 14 de noviembre de 2001.</p> <p>- Sesión del Consejo Institucional No. 2390, artículo 11 del 11 de noviembre de 2004.</p>		
Corto plazo	Remuneración	Retribución a las categorías honoríficas	- Sesión del Consejo Institucional, Sesión No. 1556, Artículo 9 del 27 de setiembre de 1990.	salario del Profesor Invitado o Profesional Invitado	Se determina aplicando los mismos criterios que se aplican para los funcionarios regulares. Adicionalmente, el Rector podrá otorgar hasta un máximo

Clasificación	Tipo	Beneficio	Ubicación (localización física o normativa)	Descripción	Cuantificar (indicar porcentaje, número de días o monto)
					de un 10% de sobresueldo
Largo plazo	Remuneración	Bonificación Adicional a Consulta Externa		Son remuneraciones a los profesionales en Ciencias Médicas que laboren en el Instituto Tecnológico de Costa Rica	17% sobre el salario base
Largo plazo	Remuneración	Dedicación Consulta Externa	Ley de Incentivos Médicos N°6836.		22% sobre el salario base
Corto plazo	Remuneración	Remuneración a Personal Académico Jubilado	- Sesión del Consejo Institucional No. 2338, Artículo 12, del 5 de febrero de 2004, "Normativa para la Contratación de Profesionales Académicos Jubilados"	Agotadas las posibilidades de contratación de personal activo, podrán ser contratados temporalmente profesionales académicos jubilados del sistema universitario estatal altamente calificados	- Base salarial-Grado académico-La categoría ostentada al momento de la jubilación en el escalafón profesional respectivo.
Corto plazo	Remuneración	Designación de Profesores Ad-honorem	- Sesión del Consejo Institucional No. 2391, Artículo 9, del 5 de noviembre de 2004, "Reglamento para la Designación de Profesores Ad-honorem"	Designación de profesores Ad-honorem para fortalecer la docencia, investigación y extensión.	En ningún caso generan obligación pecuniaria ni salarial por parte de la Institución
Largo plazo	Implícitos	Estacionamiento	Parqueos del ITCR	Estacionamiento para los	

Clasificación	Tipo	Beneficio	Ubicación (localización física o normativa)	Descripción	Cuantificar (indicar porcentaje, número de días o monto)
			Reglamento de Circulación y estacionamiento de vehículos en la Sede Central del ITCR, art.13 al 16	funcionarios que traen medio de transporte al ITCR	
Largo plazo	Implícitos	Subvención Soda Comedor	Restaurante Institucional	Solamente se cobra el valor de la materia prima y el resto del costo se exonera como beneficio.	
Largo plazo	Implícitos	Áreas deportivas	Piscina, Sala de Fuerza, Cancha de Fútbol, Pista para correr		
Corto plazo	Implícitos	Cursos libres	Natación, Baile, Yoga, entre otros		

ANEXOS 2

Información Complementaria

NOTA INFORMES DE AUDITORIA

Número de Informe de Auditoría	Fecha de Auditoría	Tipo de Auditoría	Período Auditado	Auditoría Interna o Externa	HALLAZGOS	Plan de Acción	Seguimiento	Observaciones	Resumen del estado
Remisión del Informe N° DFCE-ICAP-AD-00005-2023 de la auditoría de carácter especial sobre la capacidad de gestión de bienes del Instituto Tecnológico de Costa Rica, según oficio N° 10404 del 6 de agosto del 2023, DFCE-ICAP-1748. Informe de Auditoría de Carácter Especial sobre la capacidad de gestión de bienes del Instituto Tecnológico de Costa Rica, Informe N° DFCE-CAI-AD-00005-2023. Resultados Capacidad de Gestión de Bienes en el Instituto Tecnológico de Costa Rica.	6 de agosto de 2023	Auditoría de carácter especial sobre la capacidad de gestión de bienes del Instituto Tecnológico de Costa Rica, según oficio N° 10404 del 6 de agosto del 2023, DFCE-ICAP-1748. Informe de Auditoría de Carácter Especial sobre la capacidad de gestión de bienes del Instituto Tecnológico de Costa Rica, Informe N° DFCE-CAI-AD-00005-2023. Resultados Capacidad de Gestión de Bienes en el Instituto Tecnológico de Costa Rica.	2023	Contraloría General de la República	Resultados: se refiere al desempeño de una institución en la administración de los bienes, considerando la estrategia y estructura, los procesos e información, el liderazgo y la cultura así como las competencias y la satisfacción de las necesidades de objetivos, la generación de valor público, la continuidad de los servicios y la evaluación de las necesidades ciudadanas. 4.5. Deberá, oficializar, comunicar e implementar un plan de sustitución y disposición de bienes que incorpore acciones de la planificación, adquisición, uso y mantenimiento, como y procedimientos de información para su tratamiento una vez que cumplió el ciclo de vida del para la institución. A la Rectoría y Vice Rectoría de Administración e Información e.6. Deberá oficializar e implementar las acciones para la recuperación de activos no fiscalizados que promuevan el manejo responsable de los bienes institucionales. Vice Rectoría de Administración (Disposiciones 6, 7 y 8).	4.5. Deberá, oficializar, comunicar e implementar un plan de sustitución y disposición de bienes que incorpore acciones de la planificación, adquisición, uso y mantenimiento, como y procedimientos de información para su tratamiento una vez que cumplió el ciclo de vida del para la institución. A la Rectoría y Vice Rectoría de Administración e.6. Deberá oficializar e implementar las acciones para la recuperación de activos no fiscalizados que promuevan el manejo responsable de los bienes institucionales. Vice Rectoría de Administración (Disposiciones 6, 7 y 8).	Corresponsable por atención a las disposiciones según trámite establecido por la Contraloría General de la República, según se indica a continuación. • Disposición 4.6 remitir a la Contraloría General, a más tardar el 15 de diciembre de 2023 una certificación donde conste la definición y oficialización del análisis y su integración en los instrumentos de planificación. Asimismo, remitir a más tardar el 30 de septiembre de 2024, una certificación donde se acredite su comunicación e implementación a todas las dependencias. Estado "En Proceso" AUDI-SIR-023-2025, del 18 de marzo de 2025. • Disposición 4.5 remitir a la Contraloría General, a más tardar el 15 de diciembre de 2023 una certificación donde conste la definición, oficialización y comunicación del plan. Asimismo, remitir a más tardar el 30 de septiembre de 2024, una certificación donde se acredite su implementación a todas las dependencias. Estado "En Proceso" AUDI-SIR-023-2025, del 18 de marzo de 2025. • Disposición 4.6 remitir a la Contraloría General, a más tardar el 15 de diciembre de 2023 una certificación donde conste la definición y oficialización de los acciones. Asimismo, remitir a más tardar el 26 de febrero de 2024, el 31 de agosto de 2024 y el 15 de diciembre de 2024 un informe de avances sobre su implementación. Estado "En Proceso" AUDI-SIR-023-2025, del 18 de marzo de 2025. • Disposición 4.7 remitir a la Contraloría General, a más tardar el 27 de octubre de 2024 una certificación donde conste la definición, oficialización y comunicación de los mecanismos. Asimismo, remitir a más tardar el 30 de agosto de 2024, una certificación donde se acredite su implementación a todas las dependencias. Estado "En Proceso" AUDI-SIR-023-2025, del 18 de marzo de 2025.	La auditoría tuvo como objetivo determinar si la capacidad de gestión de bienes del Instituto Tecnológico de Costa Rica cumple con el marco regulatorio y prácticas aplicables, en procura de promover mejoras en la generación de valor público. La institución se allana las gestiones y actividades para dar atención a las disposiciones emitidas por la Contraloría General de la República. La capacidad de gestión realizada por el Instituto Tecnológico de Costa Rica cumple parcialmente con el marco regulatorio y prácticas aplicables, en procura de promover mejoras en el desempeño de esa gestión, al contar con los frentes institucionales y la generación de valor público. Si bien el Instituto dispone, entre otros aspectos, de normativas específicas, planes y mecanismos asociados a la capacidad de gestión de bienes, se determinaron debilidades en la implementación de prácticas vinculadas a las fases del ciclo de vida de los bienes. AUDI-SIR-023-2025, del 18 de marzo de 2025. Informe del estado de las disposiciones dictadas por la Contraloría General de la República, al 31 de diciembre de 2024	Disposiciones 4.4, 4.5, 4.6, 4.7 y 4.9 en estado de "EN PROCESO". Disposición 4.7 en estado de "IMPLEMENTADA". Informe de oficio 10 de diciembre 2025, DFCE-SEB-2359-A-COR. Finaliza seguimiento de la disposición 4.6.
Carta de Garantía AI 31 de diciembre del 2023. Estados Financieros auditados y opinión de los auditores AI 31 de diciembre de 2023. Informe de auditoría externa cumplimiento de Normas Técnicas sobre presupuestos públicos N° 1-2023-DC-DFCE (1) y los Lineamientos B-DG-134-2015 emitidos por la Contraloría General de la República. Informe de auditoría externa cumplimiento de Normas Técnicas sobre presupuestos públicos N° 1-2023-DC-DFCE y los Lineamientos B-DG-137-2022 emitidos por la Contraloría General de la República. Oportunidades de mejora, Carta de tecnología de Información AI 31 de diciembre de 2023.	San José, 2 de abril del 2024	Auditoría Externa	Al 31 de diciembre del 2023	Auditoría Externa Crow Horwath CL, S.A	Se emiten Opiniones Limpias a los Estados Financieros y Liquidación Presupuestaria por parte de la firma Crow Horwath. No se emiten hallazgos. Se emiten observaciones como oportunidades de mejora.	Señal Ordinaria No. 1366, Artículo 9, del 12 de junio de 2024. Plan de acción para atender los hallazgos y oportunidades de mejora de la auditoría externa aliada a los Estados Financieros. Liquidación Presupuestaria, al 31 de diciembre del 2023 (Atención oficio R-629-2024)	Seguimiento a Carta de Garantía Anterior (Se dan por atendidas las Vigencias CCI-1-2023 y CC-9-2023) Se realiza seguimiento a las observaciones indicadas como oportunidades de mejora sobre los Estados Financieros al 31 de diciembre de 2023, mediante el informe AUDI-SIR-005-2025, del 07 de febrero de 2025. Se determina que se mantiene con plazo y se remite la Observación No.1. "Revisión de Cuentas por cobrar a corto y largo plazo" a las observaciones 2, 3, 4 y 5 se consideran en estado de "implementadas". Correo electrónico del Informe 26 de setiembre, se solicita al Coordinador de la Unidad de Fomento la remisión de la solicitud de prórroga con el plan de acción a seguir y el cronograma con fechas propuestas de atención.	Conforme al artículo 17 del Decreto Ley 17000, el Instituto Tecnológico de Costa Rica emite una Opinión Limpia a los Estados Financieros del Instituto Tecnológico de Costa Rica. Presentando recomendaciones en todos los aspectos, de importancia, la situación financiera del Instituto Tecnológico de Costa Rica, así como sus resultados y flujos de efectivo con equivalentes al período auditado terminado al 31 de diciembre del 2023, de conformidad con las disposiciones vigentes sobre información financiera. Opinión de Auditoría: "Al igual que los Estados Financieros del ITCR, se emite una opinión limpia para la liquidación Presupuestaria del ITCR al 31 de diciembre del 2023. La calidad de la estructura de control operativo permite que la información emitida en la elaboración de la liquidación presupuestaria por el período terminado al 31 de diciembre del 2023 del ITCR, cumple con la normativa jurídica y técnica en todos los aspectos respecto al proceso de elaboración de	Disposiciones 4.4, 4.5, 4.6, 4.7 y 4.9 en estado de "EN PROCESO". Disposición 4.7 en estado de "IMPLEMENTADA". Informe de oficio 10 de diciembre 2025, DFCE-SEB-2359-A-COR. Finaliza seguimiento de la disposición 4.6.
Revisión de la asignación de nombramientos bajo la figura de "recurso de funciones"	17 de abril del 2024	Auditoría Operativa y Financiera	2022-2023	Auditoría interna ITCR	REMITIDO INFORME MEDIANTE OFICIO AUDI-CI-003-2024, del 12 de junio de 2024. No contiene hallazgos, recomendaciones o sugerencias al Departamento Financiero Contable / Unidad de Contabilidad del ITCR, relacionados con los Estados Financieros.	VAD-026-2025 del 29-03-2025	Informe: Análisis de la asignación de nombramientos bajo la figura del concepto de calidad de recurso de funciones. Registrado en el Sistema de Implementación de Recomendaciones "SIR". Las recomendaciones 4.1, 4.2, 4.3, se encuentran en estado de "IMPLEMENTADAS". Las recomendaciones 4.4, 4.5, 4.6, 4.7, 4.8, 4.9, 4.10, 4.11 se encuentran	Las recomendaciones 4.1, 4.2, 4.3 y 4.11 se encuentran en estado de "IMPLEMENTADAS". Las recomendaciones 4.4, 4.5, 4.6, 4.7, 4.8, 4.9, 4.10 y 4.12 se encuentran en estado de "PARA ANALISIS SIN DOCUMENTAR". Las recomendaciones 4.4, 4.6, 4.7, 4.10 y 4.12 "VIGENTES".	
Evaluación de la gestión de cobro a estudiantes.	26 de abril del 2024	Auditoría Operativa y Financiera	2023-2024	Auditoría interna ITCR	1. ANÁLISIS DE RIESGOS: El sistema de control interno implementado en el programa de beca préstamo requiere algunas acciones de mejora. Se enumeran las relacionadas directamente con los Estados Financieros: • El DFC ejecuta sus actividades en las etapas de financiamiento y recuperación a través de diferentes procedimientos, sin embargo, hace referencia de un seguimiento de recuperación inexistente, en los recibos para los deudores. • Los procedimientos internos usados por el DFC deben ser revisados y actualizados, según la normativa pertinente. • La valoración de riesgos del Programa Beca-Préstamo, correspondiente a la primera fase ("asignación de beca- préstamo"), que debe ser realizada por el DFC, no se lleva a cabo. En la segunda fase ("financiamiento y recuperación"), el efecto de la valoración de riesgos por parte del DFC, muestra que la Oficina de Asesoría Legal no ha realizado la valoración de riesgos en la fase de "cobro judicial preventivo". 2. ANÁLISIS DE RIESGOS: La evaluación permite concluir que se atiende razonablemente al cumplimiento normativo técnico en relación con la preparación de la Balanza de Apertura y el Plan General Contable. e.7.3. Se verifica la existencia de ajustes relacionados con el tema en los registros contables, se evidencia la existencia de procedimientos como parte del reconocimiento y revelación de las pasivas subyacentes e identificación de información no contemplada en el Estado de Hechos Contables. 3. CONCLUSIÓN: Se emite un rol más activo en el liderazgo de la Rectoría Operativa y Financiera, a la normalización contable al Departamento Financiero Contable, mientras que los roles y responsabilidades de estos frentes de la Vice Rectoría de Administración, se circunscriben a actividades de seguimiento y asesoría, por lo que las actividades operativas para ambos entes han variado debido al grado de madurez que mantiene actualmente la institución sobre la implementación de NISCP. 3.3. Se determina la ausencia de un Formato estandarizado y aprobado para la elaboración de las normas que mantiene la Comisión de NISCP, lo cual limita la verificación sobre la sustentabilidad y fidelidad de la información que se genera en las reuniones que realiza, lo que requiere atención. 3.4. El expediente relacionado con la implementación de las NISCP en el ITCR se encuentra dividido en dos partes: la parte del NISCP en el proceso de implementación lo mantiene el Equipo Técnico de la VAD y la parte de la producción de las normas lo	VAD-031-2025	Registrado en el Sistema de Implementación de Recomendaciones "SIR". recomendación 4.1 con "Plazo vigente" al 28 de noviembre de 2025; recomendación 4.2 con "Plazo vigente" al 19 de diciembre de 2024; recomendación 4.3 con "Plazo vigente" al 15 de diciembre de 2024; recomendación 4.4 con "Plazo vigente" al 26 de noviembre de 2025; recomendación 4.5 con "Plazo vigente" al 30 de junio de 2025 y 4.9 con "Plazo vigente" al 30 de junio de 2025. AUDI-SIR-020-2025, del 17 de marzo de 2025. Seguimiento de la recomendación 4.5, del informe AUDI-CI-005-2024	AUDI-123-2025, del 23 de julio de 2025. Solicitud de primera ampliación de plazo para atender las recomendaciones 4.8 y 4.9 del AUDI-CI-005-2024 "Evaluación de la gestión de la beca- préstamo otorgada a estudiantes del Instituto Tecnológico de Costa Rica"	Las recomendaciones 4.1, 4.4, 4.5, 4.6, se encuentran en estado de "IMPLEMENTADAS". Las recomendaciones 4.2, 4.3, 4.7, 4.8 y 4.9 tienen estado "Para análisis".
Análisis Balanza de Apertura y Plan de cuentas contable NISCP	2 de mayo del 2024	Auditoría Financiera	2023-2024	Auditoría interna ITCR	1. ANÁLISIS DE RIESGOS: El sistema de control interno implementado en el programa de beca préstamo requiere algunas acciones de mejora. Se enumeran las relacionadas directamente con los Estados Financieros: • El DFC ejecuta sus actividades en las etapas de financiamiento y recuperación a través de diferentes procedimientos, sin embargo, hace referencia de un seguimiento de recuperación inexistente, en los recibos para los deudores. • Los procedimientos internos usados por el DFC deben ser revisados y actualizados, según la normativa pertinente. • La valoración de riesgos del Programa Beca-Préstamo, correspondiente a la primera fase ("asignación de beca- préstamo"), que debe ser realizada por el DFC, no se lleva a cabo. En la segunda fase ("financiamiento y recuperación"), el efecto de la valoración de riesgos por parte del DFC, muestra que la Oficina de Asesoría Legal no ha realizado la valoración de riesgos en la fase de "cobro judicial preventivo". 2. ANÁLISIS DE RIESGOS: La evaluación permite concluir que se atiende razonablemente al cumplimiento normativo técnico en relación con la preparación de la Balanza de Apertura y el Plan General Contable. e.7.3. Se verifica la existencia de ajustes relacionados con el tema en los registros contables, se evidencia la existencia de procedimientos como parte del reconocimiento y revelación de las pasivas subyacentes e identificación de información no contemplada en el Estado de Hechos Contables. 3. CONCLUSIÓN: Se emite un rol más activo en el liderazgo de la Rectoría Operativa y Financiera, a la normalización contable al Departamento Financiero Contable, mientras que los roles y responsabilidades de estos frentes de la Vice Rectoría de Administración, se circunscriben a actividades de seguimiento y asesoría, por lo que las actividades operativas para ambos entes han variado debido al grado de madurez que mantiene actualmente la institución sobre la implementación de NISCP. 3.3. Se determina la ausencia de un Formato estandarizado y aprobado para la elaboración de las normas que mantiene la Comisión de NISCP, lo cual limita la verificación sobre la sustentabilidad y fidelidad de la información que se genera en las reuniones que realiza, lo que requiere atención. 3.4. El expediente relacionado con la implementación de las NISCP en el ITCR se encuentra dividido en dos partes: la parte del NISCP en el proceso de implementación lo mantiene el Equipo Técnico de la VAD y la parte de la producción de las normas lo	VAD-157-2024	Registrado en el Sistema de Implementación de Recomendaciones "SIR". Recomendación 4.1, plazo vigente al 31-07-2025; 4.2, 4.3 y 4.4 "Implementadas". AUDI-SIR-033-2025, del 21 de abril de 2025. Seguimiento de la recomendación 4.1 del informe AUDI-CI-002-2024	Registrado en el Sistema de Implementación de Recomendaciones "SIR". Recomendación 4.1, plazo vigente al 31-07-2025; 4.2, 4.3 y 4.4 "Implementadas". AUDI-SIR-033-2025, del 21 de abril de 2025. Seguimiento de la recomendación 4.1 del informe AUDI-CI-002-2024	Las recomendaciones 4.1, 4.2, 4.3, 4.4, se encuentran en estado de "IMPLEMENTADAS". Las recomendaciones 4.1, se encuentra "Para análisis".
Gestión de cuentas por cobrar en cobro judicial	20 de noviembre de 2025	Auditoría Financiera	2025	Auditoría interna ITCR	AUDI-CI-006-2025, del 26 de noviembre de 2025. Conclusiones: La ausencia de procedimientos formales y estandarizados para el proceso de recuperación de cuentas en cobro judicial y definición del momento de actuación ante los Tribunales. Fortalecimiento de gestiones ante el Establecimiento de Ejecución, así como el uso de información actualizada, afectan la oportunidad y eficiencia en la recuperabilidad de los recursos por cobrar en cobro judicial y la exactitud de la información financiera. La gestión de las cuentas en cobro judicial presenta un retraso en el seguimiento de las gestiones, lo que propiamente atrasa en la recuperación, falta de trazabilidad y rango de crédito, lo que incrementa la posibilidad de generación de las cuentas en cobro judicial y consecuente pérdida de recursos públicos. La ausencia de evaluaciones y metodologías de valoración de riesgos, evidencia una deficiencia en la generación institucional, incrementando los riesgos, contrariando la normativa de control interno y limitando la protección del patrimonio público.	8-126B-2025	Plan de acciones registrado en el Sistema de Implementación de Recomendaciones "SIR" recomendación 4.1, 4.2, 4.3, 4.4, 4.5, 4.6, 4.7, 4.8, 4.9 y 4.10 con plazo vigente a la fecha	Plan de acciones registrado en el Sistema de Implementación de Recomendaciones "SIR" recomendación 4.1, 4.2, 4.3, 4.4, 4.5, 4.6, 4.7, 4.8, 4.9 y 4.10 con plazo vigente a la fecha	Recomendaciones 4.1, 4.2, 4.3, 4.4, 4.5, 4.6, 4.7, 4.8, 4.9 y 4.10 con plazo "VIGENTES".