

**Instituto Tecnológico de Costa Rica (ITCR)**  
**Estado de Rendimiento Financiera**  
**Del 01 de Octubre de 2018 al 31 de Diciembre de 2018**  
- En miles de colones -

Cuenta	Descripción	Nota	Año 2018	Año 2017
<b>4.</b>	<b>INGRESOS</b>			
<b>4.1.</b>	<b>Impuestos</b>			
<b>4.1.1.</b>	<b>Impuestos sobre los ingresos, las utilidades y las ganancias de capital</b>	31	0,00	0,00
4.1.1.01.	Impuestos sobre los ingresos y utilidades de personas físicas		0,00	0,00
4.1.1.02.	Impuestos sobre los ingresos y utilidades de personas jurídicas		0,00	0,00
4.1.1.03.	Impuestos sobre dividendos e intereses de títulos valores		0,00	0,00
4.1.1.99.	Otros impuestos sobre los ingresos, las utilidades y las ganancias de capital		0,00	0,00
<b>4.1.2.</b>	<b>Impuestos sobre la propiedad</b>	32	0,00	0,00
4.1.2.01.	Impuesto sobre la propiedad de bienes inmuebles		0,00	0,00
4.1.2.02.	Impuesto sobre la propiedad de vehículos, aeronaves y embarcaciones		0,00	0,00
4.1.2.03.	Impuesto sobre el patrimonio		0,00	0,00
4.1.2.04.	Impuesto sobre los traspasos de bienes inmuebles		0,00	0,00
4.1.2.05.	Impuesto a los traspasos de vehículos, aeronaves y embarcaciones		0,00	0,00
4.1.2.99.	Otros impuestos a la propiedad		0,00	0,00
<b>4.1.3.</b>	<b>Impuestos sobre bienes y servicios</b>	33	0,00	0,00
4.1.3.01.	Impuestos generales y selectivos sobre ventas y consumo		0,00	0,00
4.1.3.02.	Impuestos específicos sobre la producción y consumo de bienes y servicios		0,00	0,00
4.1.3.99.	Otros impuestos sobre bienes y servicios		0,00	0,00
<b>4.1.4.</b>	<b>Impuestos sobre el comercio exterior y transacciones internacionales</b>	34	0,00	0,00
4.1.4.01.	Impuestos a las importaciones		0,00	0,00
4.1.4.02.	Impuestos a las exportaciones		0,00	0,00
4.1.4.99.	Otros impuestos sobre el comercio exterior y transacciones internacionales		0,00	0,00
<b>4.1.9.</b>	<b>Otros impuestos</b>	35	0,00	0,00
4.1.9.99.	Otros impuestos sin discriminar		0,00	0,00
<b>4.2.</b>	<b>Contribuciones sociales</b>			
<b>4.2.1.</b>	<b>Contribuciones a la seguridad social</b>	36	0,00	0,00
4.2.1.01.	Contribuciones al seguro de pensiones		0,00	0,00
4.2.1.02.	Contribuciones a regímenes especiales de pensiones		0,00	0,00
4.2.1.03.	Contribuciones al seguro de salud		0,00	0,00
<b>4.2.9.</b>	<b>Contribuciones sociales diversas</b>	37	0,00	0,00
4.2.9.99.	Otras contribuciones sociales		0,00	0,00
<b>4.3.</b>	<b>Multas, sanciones, remates y confiscaciones de origen no tributario</b>			
<b>4.3.1.</b>	<b>Multas y sanciones administrativas</b>	38	150 065,61	83 960,72
4.3.1.01.	Multas de tránsito		0,00	0,00
4.3.1.02.	Multas por atraso en el pago de bienes y servicios		76 194,43	75 207,64
4.3.1.03.	Sanciones administrativas		73 871,18	8 753,08
4.3.1.99.	Otras multas		0,00	0,00
<b>4.3.2.</b>	<b>Remates y confiscaciones de origen no tributario</b>	39	0,00	0,00
4.3.2.99.	Otros remates y confiscaciones de origen no tributario		0,00	0,00


<b>4.4.</b>	<b>Ingresos y resultados positivos por ventas</b>			
<b>4.4.1.</b>	<b>Ventas de bienes y servicios</b>	<b>40</b>	<b>1 343 314,57</b>	<b>1 807 409,90</b>
4.4.1.01.	Ventas de bienes		154 025,54	347 321,83
4.4.1.02.	Ventas de servicios		1 189 289,03	1 460 088,07
<b>4.4.2.</b>	<b>Derechos administrativos</b>	<b>41</b>	<b>4 778 685,73</b>	<b>4 492 084,96</b>
4.4.2.01.	Derechos administrativos a los servicios de transporte		0,00	0,00
4.4.2.99.	Otros derechos administrativos		4 778 685,73	4 492 084,96
<b>4.4.3.</b>	<b>Comisiones por préstamos</b>	<b>42</b>	<b>0,00</b>	<b>0,00</b>
4.4.3.01.	Comisiones por préstamos al sector privado interno		0,00	0,00
4.4.3.02.	Comisiones por préstamos al sector público interno		0,00	0,00
4.4.3.03.	Comisiones por préstamos al sector externo		0,00	0,00
<b>4.4.4.</b>	<b>Resultados positivos por ventas de inversiones</b>	<b>43</b>	<b>0,00</b>	<b>0,00</b>
4.4.4.01.	Resultados positivos por ventas de inversiones patrimoniales - Método de participación		0,00	0,00
4.4.4.98.	Resultados positivos por ventas de otras inversiones		0,00	0,00
<b>4.4.5.</b>	<b>Resultados positivos por ventas e intercambio de bienes</b>	<b>44</b>	<b>2 407,89</b>	<b>12 086,40</b>
4.4.5.01.	Resultados positivos por ventas de construcciones terminadas		0,00	0,00
4.4.5.02.	Resultados positivos por ventas de propiedades, planta y equipo		0,00	0,00
4.4.5.03.	Resultados positivos por ventas de activos biológicos		0,00	0,00
4.4.5.04.	Resultados positivos por ventas de bienes intangibles		0,00	0,00
4.4.5.05.	Resultados positivos por ventas por arrendamientos financieros		0,00	0,00
4.4.5.06.	Resultados positivos por intercambio de propiedades, planta y equipo		0,00	0,00
4.4.5.07.	Resultados positivos por intercambio de bienes intangibles		0,00	0,00
4.4.5.08.	Resultados positivos por intercambio de inventario		2 407,89	12 086,40
4.4.5.09.	Resultados positivos por la entrega de activos como medio de pago de impuestos		0,00	0,00
<b>4.4.6.</b>	<b>Resultados positivos por la recuperación de dinero mal agreditado de periodos anteriores</b>	<b>45</b>	<b>0,00</b>	<b>0,00</b>
4.4.6.01.	Resultados positivos por la recuperación de sumas de periodos anteriores		0,00	0,00
<b>4.5.</b>	<b>Ingresos de la propiedad</b>			
<b>4.5.1.</b>	<b>Rentas de inversiones y de colocación de efectivo</b>	<b>46</b>	<b>766 284,05</b>	<b>669 450,87</b>
4.5.1.01.	Intereses por equivalentes de efectivo		238 561,12	158 692,64
4.5.1.02.	Intereses por títulos y valores a costo amortizado		527 722,93	510 758,23
4.5.1.98.	Resultados positivos de otras inversiones		0,00	0,00
<b>4.5.2.</b>	<b>Alquileres y derechos sobre bienes</b>	<b>47</b>	<b>14 299,36</b>	<b>33 624,37</b>
4.5.2.01.	Alquileres		14 299,36	33 624,37
4.5.2.02.	Ingresos por concesiones		0,00	0,00
4.5.2.03.	Derechos sobre bienes intangibles		0,00	0,00
<b>4.5.9.</b>	<b>Otros ingresos de la propiedad</b>	<b>48</b>	<b>332 947,78</b>	<b>254 953,39</b>
4.5.9.03.	Intereses por ventas		0,00	0,00
4.5.9.07.	Intereses por préstamos		304 039,67	242 517,33
4.5.9.08.	Intereses por documentos a cobrar		28 908,11	12 016,06
4.5.9.10.	Intereses por deudores por avales ejecutados		0,00	0,00
4.5.9.97.	Intereses por cuentas a cobrar en gestión judicial		0,00	0,00
4.5.9.99.	Intereses por otras cuentas a cobrar		0,00	420,00
<b>4.6.</b>	<b>Transferencias</b>			
<b>4.6.1.</b>	<b>Transferencias corrientes</b>	<b>49</b>	<b>61 446 903,31</b>	<b>63 842 705,90</b>
4.6.1.01.	Transferencias corrientes del sector privado interno		593 681,73	481 861,64
4.6.1.02.	Transferencias corrientes del sector público interno		60 853 221,57	63 360 844,25
4.6.1.03.	Transferencias corrientes del sector externo		0,00	0,00

<b>4.6.2.</b>	<b>Transferencias de capital</b>	<b>50</b>	<b>638 190,79</b>	<b>72 241,89</b>
4.6.2.01.	Transferencias de capital del sector privado interno		638 190,79	72 241,89
4.6.2.02.	Transferencias de capital del sector público interno		0,00	0,00
4.6.2.03.	Transferencias de capital del sector externo		0,00	0,00
<b>4.9.</b>	<b>Otros ingresos</b>			
<b>4.9.1.</b>	<b>Resultados positivos por tenencia y por exposición a la inflación</b>	<b>51</b>	<b>148 772,35</b>	<b>256 689,49</b>
4.9.1.01.	Diferencias de cambio positivas por activos		133 134,57	239 303,27
4.9.1.02.	Diferencias de cambio positivas por pasivos		15 637,78	17 386,22
4.9.1.03.	Resultados positivos por tenencia de activos no derivados		0,00	0,00
4.9.1.04.	Resultados positivos por tenencia de pasivos no derivados		0,00	0,00
4.9.1.05.	Resultados positivos por tenencia de instrumentos financieros derivados		0,00	0,00
4.9.1.06.	Resultado positivo por exposición a la inflación		0,00	0,00
<b>4.9.2.</b>	<b>Reversión de consumo de bienes</b>	<b>52</b>	<b>0,00</b>	<b>0,00</b>
4.9.2.01.	Reversión de consumo de bienes no concesionados		0,00	0,00
4.9.2.02.	Reversión de consumo de bienes concesionados		0,00	0,00
<b>4.9.3.</b>	<b>Reversión de pérdidas por deterioro y desvalorización de bienes</b>	<b>53</b>	<b>7 476,68</b>	<b>0,00</b>
4.9.3.01.	Reversión de deterioro y desvalorización de bienes no concesionados		0,00	0,00
4.9.3.02.	Reversión de deterioro y desvalorización de bienes concesionados		0,00	0,00
4.9.3.03.	Reversión de deterioro y desvalorización de inventarios por materiales y suministros para consumo y prestación de servicios		7 476,68	0,00
4.9.3.04.	Reversión de deterioro y desvalorización de inventarios por bienes para la venta		0,00	0,00
4.9.3.05.	Reversión de deterioro y desvalorización de inventarios por materias primas y bienes en producción		0,00	0,00
<b>4.9.4.</b>	<b>Recuperación de provisiones</b>	<b>54</b>	<b>0,00</b>	<b>150,37</b>
4.9.4.01.	Recuperación de provisiones para deterioro de inversiones		0,00	0,00
4.9.4.02.	Recuperación de provisiones para deterioro de cuentas a cobrar		0,00	0,00
4.9.4.03.	Recuperación de provisiones para deterioro y pérdidas de inventarios		0,00	150,37
<b>4.9.5.</b>	<b>Recuperación de provisiones y reservas técnicas</b>	<b>55</b>	<b>0,00</b>	<b>0,00</b>
4.9.5.01.	Recuperación de provisiones para litigios y demandas		0,00	0,00
4.9.5.02.	Recuperación de provisiones para reestructuración		0,00	0,00
4.9.5.03.	Recuperación de provisiones para beneficios a los empleados		0,00	0,00
4.9.5.99.	Recuperación de otras provisiones y reservas técnicas		0,00	0,00
<b>4.9.6.</b>	<b>Resultados positivos de inversiones patrimoniales y participación de los intereses minoritarios</b>	<b>56</b>	<b>0,00</b>	<b>0,00</b>
4.9.6.01.	Resultados positivos de inversiones patrimoniales		0,00	0,00
4.9.6.02.	Participación de los intereses minoritarios en el resultado neto negativo		0,00	0,00
<b>4.9.9.</b>	<b>Otros ingresos y resultados positivos</b>	<b>57</b>	<b>173 985,43</b>	<b>87 774,64</b>
4.9.9.99.	Ingresos y resultados positivos varios		173 985,43	87 774,64
	<b>TOTAL DE INGRESOS</b>		<b>69 803 333,54</b>	<b>71 613 132,90</b>


<b>5.</b>	<b>GASTOS</b>			
<b>5.1.</b>	<b>Gastos de funcionamiento</b>			
<b>5.1.1.</b>	<b>Gastos en personal</b>	<b>58</b>	<b>48 287 216,08</b>	<b>46 245 929,14</b>
5.1.1.01.	Remuneraciones Básicas		16 474 614,37	15 916 905,55
5.1.1.02.	Remuneraciones eventuales		697 952,76	734 885,98
5.1.1.03.	Incentivos salariales		22 485 590,78	20 888 840,35
5.1.1.04.	Contribuciones patronales al desarrollo y la seguridad social		3 545 950,53	3 366 486,81
5.1.1.05.	Contribuciones patronales a fondos de pensiones y a otros fondos de capitalización		4 234 048,59	3 988 838,15
5.1.1.06.	Asistencia social y beneficios al personal		849 059,04	1 349 972,30
5.1.1.07.	Contribuciones estatales a la seguridad social		0,00	0,00

5.1.1.99.	Otros gastos en personal		0,00	0,00
<b>5.1.2.</b>	<b>Servicios</b>	<b>59</b>	<b>5 242 276,33</b>	<b>5 300 021,71</b>
5.1.2.01.	Alquileres y derechos sobre bienes		91 289,05	158 697,93
5.1.2.02.	Servicios básicos		957 968,54	927 285,12
5.1.2.03.	Servicios comerciales y financieros		449 708,39	396 221,57
5.1.2.04.	Servicios de gestión y apoyo		1 946 800,69	1 819 871,46
5.1.2.05.	Gastos de viaje y transporte		608 782,54	831 684,31
5.1.2.06.	Seguros, reaseguros y otras obligaciones		221 338,87	106 310,60
5.1.2.07.	Capacitación y protocolo		303 778,90	317 910,94
5.1.2.08.	Mantenimiento y reparaciones		662 609,35	735 587,07
5.1.2.99.	Otros servicios		0,00	6 452,69
<b>5.1.3.</b>	<b>Materiales y suministros consumidos</b>	<b>60</b>	<b>2 342 833,44</b>	<b>2 560 905,76</b>
5.1.3.01.	Productos químicos y conexos		316 487,35	278 669,46
5.1.3.02.	Alimentos y productos agropecuarios		751 394,22	804 256,10
5.1.3.03.	Materiales y productos de uso en la construcción y mantenimiento		287 712,74	245 764,29
5.1.3.04.	Herramientas, repuestos y accesorios		165 824,33	156 445,64
5.1.3.99.	Útiles, materiales y suministros diversos		821 414,80	1 075 770,26
<b>5.1.4.</b>	<b>Consumo de bienes distintos de inventarios</b>	<b>61</b>	<b>4 711 210,31</b>	<b>3 471 308,49</b>
5.1.4.01.	Consumo de bienes no concesionados		4 711 210,31	3 471 308,49
5.1.4.02.	Consumo de bienes concesionados		0,00	0,00
<b>5.1.5.</b>	<b>Pérdidas por deterioro y desvalorización de bienes</b>	<b>62</b>	<b>57 226,63</b>	<b>0,00</b>
5.1.5.01.	Deterioro y desvalorización de bienes no concesionados		57 226,63	0,00
5.1.5.02.	Deterioro y desvalorización de bienes concesionados		0,00	0,00
<b>5.1.6.</b>	<b>Deterioro y pérdidas de inventarios</b>	<b>63</b>	<b>6 349,56</b>	<b>9 808,64</b>
5.1.6.01.	Deterioro y pérdidas de inventarios por materiales y suministros para consumo y prestación de servicios		6 349,56	9 808,64
5.1.6.02.	Deterioro y pérdidas de inventarios por bienes para la venta		0,00	0,00
5.1.6.03.	Deterioro y pérdidas de inventarios por materias primas y bienes en producción		0,00	0,00
<b>5.1.7.</b>	<b>Deterioro de inversiones y cuentas a cobrar</b>	<b>64</b>	<b>318 365,33</b>	<b>0,00</b>
5.1.7.01.	Deterioro de inversiones		0,00	0,00
5.1.7.02.	Deterioro de cuentas a cobrar		318 365,33	0,00
<b>5.1.8.</b>	<b>Cargos por provisiones y reservas técnicas</b>	<b>65</b>	<b>0,00</b>	<b>205 058,20</b>
5.1.8.01.	Cargos por litigios y demandas		0,00	0,00
5.1.8.02.	Cargos por reestructuración		0,00	0,00
5.1.8.03.	Cargos por beneficios a los empleados		0,00	205 058,20
5.1.8.99.	Cargos por otras provisiones y reservas técnicas		0,00	0,00
<b>5.2.</b>	<b>Gastos financieros</b>			
<b>5.2.1.</b>	<b>Intereses sobre endeudamiento público</b>	<b>66</b>	<b>243 307,24</b>	<b>84 342,17</b>
5.2.1.01.	Intereses sobre títulos y valores de la deuda pública		0,00	0,00
5.2.1.02.	Intereses sobre préstamos		243 307,24	84 342,17
5.2.1.03.	Intereses sobre deudas asumidas		0,00	0,00
5.2.1.04.	Intereses sobre endeudamiento de Tesorería		0,00	0,00
<b>5.2.9.</b>	<b>Otros gastos financieros</b>	<b>67</b>	<b>0,00</b>	<b>0,00</b>
5.2.9.01.	Intereses por deudas comerciales		0,00	0,00
5.2.9.02.	Intereses por deudas sociales y fiscales		0,00	0,00
5.2.9.04.	Intereses por documentos a pagar		0,00	0,00
5.2.9.06.	Intereses sobre deudas por avales ejecutados		0,00	0,00
5.2.9.99.	Otros gastos financieros varios		0,00	0,00


<b>5.3.</b>	<b>Gastos y resultados negativos por ventas</b>			
<b>5.3.1.</b>	<b>Costo de ventas de bienes y servicios</b>	<b>68</b>	<b>42 017,19</b>	<b>39 529,39</b>
5.3.1.01.	Costo de ventas de bienes		42 017,19	39 529,39
5.3.1.02.	Costo de ventas de servicios		0,00	0,00
<b>5.3.2.</b>	<b>Resultados negativos por ventas de inversiones</b>	<b>69</b>	<b>0,00</b>	<b>0,00</b>
5.3.2.02.	Resultados negativos por ventas de inversiones patrimoniales - Método de participación		0,00	0,00
5.3.2.99.	Resultados negativos por ventas de otras inversiones		0,00	0,00
<b>5.3.3.</b>	<b>Resultados negativos por ventas e intercambio de bienes</b>	<b>70</b>	<b>0,00</b>	<b>38 178,82</b>
5.3.3.01.	Resultados negativos por ventas de construcciones terminadas		0,00	0,00
5.3.3.02.	Resultados negativos por ventas de propiedades, planta y equipo		0,00	38 178,82
5.3.3.03.	Resultados negativos por ventas de activos biológicos		0,00	0,00
5.3.3.04.	Resultados negativos por ventas de bienes intangibles		0,00	0,00
5.3.3.05.	Resultados negativos por ventas por arrendamientos financieros		0,00	0,00
5.3.3.06.	Resultados negativos por intercambio de propiedades, planta y equipo		0,00	0,00
5.3.3.07.	Resultados negativos por intercambio de bienes intangibles		0,00	0,00
<b>5.4.</b>	<b>Transferencias</b>			
<b>5.4.1.</b>	<b>Transferencias corrientes</b>	<b>71</b>	<b>6 577 225,07</b>	<b>5 073 474,83</b>
5.4.1.01.	Transferencias corrientes al sector privado interno		6 539 259,29	5 052 477,43
5.4.1.02.	Transferencias corrientes al sector público interno		11 417,00	5 527,40
5.4.1.03.	Transferencias corrientes al sector externo		26 548,78	15 470,01
<b>5.4.2.</b>	<b>Transferencias de capital</b>	<b>72</b>	<b>0,00</b>	<b>0,00</b>
5.4.2.01.	Transferencias de capital al sector privado interno		0,00	0,00
5.4.2.02.	Transferencias de capital al sector público interno		0,00	0,00
5.4.2.03.	Transferencias de capital al sector externo		0,00	0,00
<b>5.9.</b>	<b>Otros gastos</b>			
<b>5.9.1.</b>	<b>Resultados negativos por tenencia y por exposición a la inflación</b>	<b>73</b>	<b>87 307,89</b>	<b>68 432,87</b>
5.9.1.01.	Diferencias de cambio negativas por activos		63 613,50	45 273,57
5.9.1.02.	Diferencias de cambio negativas por pasivos		23 694,40	23 159,30
5.9.1.03.	Resultados negativos por tenencia de activos no derivados		0,00	0,00
5.9.1.04.	Resultados negativos por tenencia de pasivos no derivados		0,00	0,00
5.9.1.05.	Resultados negativos por tenencia de instrumentos financieros derivados		0,00	0,00
5.9.1.06.	Resultado negativo por exposición a la inflación		0,00	0,00
<b>5.9.2.</b>	<b>Resultados negativos de inversiones patrimoniales y participación de los intereses minoritarios</b>	<b>74</b>	<b>0,00</b>	<b>0,00</b>
5.9.2.01.	Resultados negativos de inversiones patrimoniales		0,00	0,00
5.9.2.02.	Participación de los intereses minoritarios en el resultado neto positivo		0,00	0,00
<b>5.9.9.</b>	<b>Otros gastos y resultados negativos</b>	<b>75</b>	<b>506 982,65</b>	<b>2 653,17</b>
5.9.9.02.	Impuestos, multas y recargos moratorios		0,00	0,00
5.9.9.03.	Devoluciones de impuestos		0,00	0,00
5.9.9.99.	Gastos y resultados negativos varios		506 982,65	2 653,17
	<b>TOTAL DE GASTOS</b>		<b>68 422 317,72</b>	<b>63 099 643,19</b>
	<b>AHORRO y/o DESAHORRO DEL PERIODO</b>		<b>1 381 015,81</b>	<b>8 513 489,71</b>
			0,00	0,00



Elaborado por:



Revisado por:



Aprobado por: