

**DEPARTAMENTO FINANCIERO CONTABLE**  
UNIDAD DE ANÁLISIS FINANCIERO Y PRESUPUESTO

**INFORME DE EJECUCIÓN  
PRESUPUESTARIA**

**DE ABRIL 2021**

---

# Responsables del Informe

*Elaborado por* Allan Khidt Meza Cortes  
Profesional en Administración  
Unidad de Análisis Financiero y Presupuesto

*Revisado por* Johnny Alfredo Masís Siles  
Coordinador  
Unidad de Análisis Financiero y Presupuesto

*Autorizado* Silvia Watson Araya  
Directora  
Departamento Financiero Contable

---

## CONTENIDO

Presentación .....	1
Resumen General de Ingresos y Egresos .....	2
Resumen de Ingresos.....	4
Detalle de Egresos por Partida Consolidado .....	6
Detalle de Egresos por Programa .....	8
Presupuesto Ordinario más Modificaciones .....	19
Anexos .....	24
Anexo 1 Consolidado de Egresos a nivel de Sub- Partida.....	25
Anexo 2 Egresos por Programa a nivel de Sub- Partida.....	31
Anexo 3 Presupuesto Ordinario más modificaciones .....	53
Anexo 4 Detalle de Egresos con Precompromisos .....	56
Anexo 5 Detalle Egresos Campus y/o Centro Programa Partida.....	58
Anexo 6 Comentarios Ingresos y Egresos .....	61

## PRESENTACIÓN

La Contraloría General de la Republica, en el mes de octubre, ha realizado la actualización de las Normas Técnicas de Presupuestos Públicos (NTPP) de acuerdo a la Resolución R-DC-073-2020 del Despacho Contralor del 18 de septiembre del 2020 y publicada en la Gaceta 245 del 7 de octubre 2020, le corresponde a el Instituto Tecnológico de Costa Rica acatar, de acuerdo con los artículos: 184 inciso 2) de la Constitución Política, los artículos 18 y 19 de la Ley N° 7428 y el artículo 14 de la Ley de Administración Financiera de la República y Presupuestos Públicos (Ley N° 8131) y otras disposiciones legales especiales, la Contraloría General tiene la potestad de examinar, aprobar o improbar los presupuestos.

Dicha actualización indica en la norma:

***“4.3.14 Suministro de la información de la ejecución de las cuentas del presupuesto que debe presentarse al Órgano Contralor. La información de la ejecución de las cuentas del presupuesto deberá registrarse mensualmente...”***

Por lo antes mencionado se elaboró el Informe de Ejecución Presupuestaria al 30 de abril del 2021.

Éste presenta la ejecución del presupuesto en lo que respecta a Ingresos y Egresos realizados durante el mes de abril del año 2021, el cual se estructura de la siguiente forma:

- Resumen general de la recaudación presupuestaria de ingresos y ejecución de egresos.
- Detalle de los ingresos realizados vinculado con el monto estimado; mostrándose el porcentaje de ejecución del mismo.
- Ejecución de egresos a nivel consolidado, así como por cada uno de los programas que componen el presupuesto.
- Detalle del Presupuesto Ordinario más modificaciones de Ingresos y Egresos.
- Anexos.

# RESUMEN GENERAL EJECUCIÓN PRESUPUESTARIA

---



**INSTITUTO TECNOLÓGICO DE COSTA RICA**  
**DEPARTAMENTO FINANCIERO CONTABLE**  
**UNIDAD DE ANÁLISIS FINANCIERO Y PRESUPUESTO**  
**EJECUCIÓN PRESUPUESTARIA**  
**RESUMEN DE INGRESOS-EGRESOS**  
**30 de abril del 2021**  
**(En miles de colones)**

DETALLE	TOTAL PRESUPUESTO	TOTAL INGRESOS Y EGRESOS EFECTIVOS: ENERO-MARZO	TOTAL INGRESOS Y EGRESOS EFECTIVOS: ABRIL	TOTAL COMPROMISOS AL 30/04/2021	TOTAL INGRESOS Y EGRESOS EFECTIVOS AL 30/04/2021	PRESUPUESTO DISPONIBLE	% EJECUTADO
<b>Ingresos</b>							
<b>Ingresos Corrientes</b>	<b>63,207,524.02</b>	<b>19,573,022.13</b>	<b>4,887,834.36</b>	<b>0.00</b>	<b>24,460,856.49</b>	<b>38,746,667.53</b>	<b>38.70</b>
Ingresos Tributarios	300,000.00	95,235.41	40,694.77	0.00	135,930.18	164,069.82	45.31
Ingresos No Tributarios	4,100,971.17	1,326,626.34	323,644.65	0.00	1,650,270.99	2,450,700.18	40.24
Transferencias Corrientes	58,806,552.85	18,151,160.38	4,523,494.94	0.00	22,674,655.31	36,131,897.53	38.56
<b>Ingresos De Capital</b>	<b>400,018.89</b>	<b>131,645.28</b>	<b>34,445.24</b>	<b>0.00</b>	<b>166,090.52</b>	<b>233,928.37</b>	<b>41.52</b>
Recuperacion De Prestamos	400,018.89	131,645.28	34,445.24	0.00	166,090.52	233,928.37	41.52
<b>Financiamiento</b>	<b>6,507,371.84</b>	<b>6,507,371.84</b>	<b>0.00</b>	<b>0.00</b>	<b>6,507,371.84</b>	<b>0.00</b>	<b>100.00</b>
Recursos De Vigencias Anteriores	6,507,371.84	6,507,371.84	0.00	0.00	6,507,371.84	0.00	100.00
<b>TOTAL INGRESOS</b>	<b>70,114,914.75</b>	<b>26,212,039.26</b>	<b>4,922,279.59</b>	<b>0.00</b>	<b>31,134,318.85</b>	<b>38,980,595.90</b>	<b>44.40</b>
<b>Egresos</b>							
Remuneraciones	50,310,467.17	13,715,284.91	3,731,482.79	1,690,449.60	19,137,217.30	31,173,249.87	38.04
Servicios	5,313,672.88	653,031.71	205,512.25	305,178.53	1,163,722.49	4,149,950.39	21.90
Materiales y Suministros	1,659,557.23	79,405.68	67,561.47	106,223.82	253,190.97	1,406,366.27	15.26
Intereses y comisiones	207,139.57	49,030.88	10,829.68	0.00	59,860.56	147,279.01	28.90
Activos Financieros	349,381.40	42,905.00	0.00	0.00	42,905.00	306,476.40	12.28
Bienes Duraderos	6,727,005.93	998,087.73	285,647.43	504,774.10	1,788,509.27	4,938,496.66	26.59
Transferencias Corrientes	4,482,826.30	1,302,238.89	600,255.44	0.00	1,902,494.33	2,580,331.96	42.44
Amortización	200,984.73	49,140.00	21,898.10	0.00	71,038.09	129,946.64	35.34
Cuentas Especiales	863,879.55	0.00	0.00	0.00	0.00	863,879.55	0.00
<b>TOTAL EGRESOS</b>	<b>70,114,914.75</b>	<b>16,889,124.80</b>	<b>4,923,187.15</b>	<b>2,606,626.05</b>	<b>24,418,938.00</b>	<b>45,695,976.75</b>	<b>34.83</b>
<b>SUPERÁVIT</b>					<b>6,715,380.85</b>		



# RESUMEN DE INGRESOS

---



INSTITUTO TECNOLÓGICO DE COSTA RICA  
DEPARTAMENTO FINANCIERO CONTABLE  
UNIDAD DE ANÁLISIS FINANCIERO Y PRESUPUESTO  
INFORME DE EJECUCIÓN PRESUPUESTARIA  
RESUMEN DE INGRESOS  
30 de abril del 2021  
(En miles de colones)

DETALLE	TOTAL PRESUPUESTO	TOTAL INGRESOS EFECTIVOS : ENERO - MARZO	TOTAL INGRESOS EFECTIVOS: ABRIL-ABRIL	TOTAL INGRESOS EFECTIVOS AL 30 DE ABRIL	SUPERÁVIT O DÉFICIT	% EJECUTADO
<b>Ingresos Corrientes</b>	<b>63,207,524.02</b>	<b>19,573,022.13</b>	<b>4,887,834.36</b>	<b>24,460,856.49</b>	<b>38,746,667.53</b>	<b>38.70</b>
<b>Ingresos Tributarios</b>	<b>300,000.00</b>	<b>95,235.41</b>	<b>40,694.77</b>	<b>135,930.18</b>	<b>164,069.82</b>	<b>45.31</b>
<b>Impuestos Sobre Bienes Y Servicios</b>	<b>300,000.00</b>	<b>95,235.41</b>	<b>40,694.77</b>	<b>135,930.18</b>	<b>164,069.82</b>	<b>45.31</b>
<b>Impuestos Especificos Sobre La Produccion Y Consumo De Bienes Y Servicios</b>	<b>300,000.00</b>	<b>95,235.41</b>	<b>40,694.77</b>	<b>135,930.18</b>	<b>164,069.82</b>	<b>45.31</b>
Impuestos Especificos Sobre La Produccion Y Consumo De Bienes	300,000.00	95,235.41	40,694.77	135,930.18	164,069.82	45.31
<b>Ingresos No Tributarios</b>	<b>4,100,971.17</b>	<b>1,326,626.34</b>	<b>323,644.65</b>	<b>1,650,270.99</b>	<b>2,450,700.18</b>	<b>40.24</b>
<b>Venta De Bienes Y Servicios</b>	<b>3,300,615.51</b>	<b>1,152,302.57</b>	<b>251,953.04</b>	<b>1,404,255.60</b>	<b>1,896,359.91</b>	<b>42.55</b>
<b>Venta De Bienes</b>	<b>882,584.05</b>	<b>74,983.78</b>	<b>24,592.82</b>	<b>99,576.60</b>	<b>783,007.45</b>	<b>11.28</b>
Venta De Productos Agropecuarios Y Forestales	265,497.03	42,204.69	10,877.22	53,081.91	212,415.12	19.99
Venta De Bienes Manufacturados	112,087.02	14,845.53	4,042.95	18,888.48	93,198.54	16.85
Venta De Otros Bienes	505,000.00	17,933.57	9,672.65	27,606.22	477,393.78	5.47
<b>Venta De Servicios</b>	<b>563,813.44</b>	<b>88,963.52</b>	<b>103,080.16</b>	<b>192,043.68</b>	<b>371,769.76</b>	<b>34.06</b>
Alquileres	95,939.02	4,521.67	1,840.51	6,362.19	89,576.84	6.63
Otros Servicios	467,874.42	84,441.85	101,239.64	185,681.49	282,192.93	39.69
<b>Derechos Administrativos</b>	<b>1,854,218.02</b>	<b>988,355.26</b>	<b>124,280.06</b>	<b>1,112,635.32</b>	<b>741,582.70</b>	<b>60.01</b>
Derechos Administrativos A Otros Servicios Publicos	1,854,218.02	988,355.26	124,280.06	1,112,635.32	741,582.70	60.01
<b>Ingresos De La Propiedad</b>	<b>708,188.79</b>	<b>110,705.94</b>	<b>49,646.89</b>	<b>160,352.82</b>	<b>547,835.96</b>	<b>22.64</b>
<b>Renta De Activos Financieros</b>	<b>708,188.79</b>	<b>110,705.94</b>	<b>49,646.89</b>	<b>160,352.82</b>	<b>547,835.96</b>	<b>22.64</b>
Intereses Sobre Titulos Valores	463,370.72	13,678.66	9,439.96	23,118.62	440,252.10	4.99
Intereses Y Comisiones Sobre Prestamos	200,012.60	63,562.22	23,307.96	86,870.18	113,142.42	43.43
Otras Rentas De Activos Financieros	44,805.46	33,465.05	16,898.97	50,364.02	-5,558.56	112.41
<b>Multas/ Sanciones/ Remates Y Confiscaciones</b>	<b>33,035.56</b>	<b>60,771.55</b>	<b>18,888.28</b>	<b>79,659.83</b>	<b>-46,624.27</b>	<b>241.13</b>
<b>Multas Y Sanciones</b>	<b>33,035.56</b>	<b>60,771.55</b>	<b>18,888.28</b>	<b>79,659.83</b>	<b>-46,624.27</b>	<b>241.13</b>
Multas Por Atraso En Pago Bienes Y Servicios	33,035.56	22,064.58	8,225.00	30,289.58	2,745.98	91.69
Sanciones Administrativas Y Judiciales	0.00	38,706.97	10,663.28	49,370.24	-49,370.24	100.00
<b>Otros Ingresos No Tributarios</b>	<b>59,131.31</b>	<b>2,846.29</b>	<b>3,156.45</b>	<b>6,002.74</b>	<b>53,128.57</b>	<b>10.15</b>
<b>Ingresos Varios No Especificados</b>	<b>59,131.31</b>	<b>2,846.29</b>	<b>3,156.45</b>	<b>6,002.74</b>	<b>53,128.57</b>	<b>10.15</b>
Otros	59,131.31	2,846.29	3,156.45	6,002.74	53,128.57	10.15
<b>Transferencias Corrientes</b>	<b>58,806,552.85</b>	<b>18,151,160.38</b>	<b>4,523,494.94</b>	<b>22,674,655.31</b>	<b>36,131,897.53</b>	<b>38.56</b>
<b>Transferencias Corrientes Del Sector Publico</b>	<b>58,266,909.97</b>	<b>17,877,803.09</b>	<b>4,523,494.94</b>	<b>22,401,298.02</b>	<b>35,865,611.95</b>	<b>38.45</b>
<b>Transferencias Corrientes Del Gobierno Central</b>	<b>58,060,688.34</b>	<b>17,731,959.75</b>	<b>4,514,348.23</b>	<b>22,246,307.97</b>	<b>35,814,380.37</b>	<b>38.32</b>
Transferencias Corrientes De Organos Descentralizados	47,294.21	16,378.34	7,094.57	23,472.91	23,821.30	49.63
Transferencias Corrientes De Instituciones Descentralizadas No Empresariales	158,927.42	129,465.00	2,052.14	131,517.14	27,410.28	82.75
<b>Transferencias Corrientes Del Sector Privado</b>	<b>539,642.87</b>	<b>273,357.29</b>	<b>0.00</b>	<b>273,357.29</b>	<b>266,285.58</b>	<b>50.66</b>
<b>Ingresos De Capital</b>	<b>400,018.89</b>	<b>131,645.28</b>	<b>34,445.24</b>	<b>166,090.52</b>	<b>233,928.37</b>	<b>41.52</b>
<b>Recuperacion De Prestamos</b>	<b>400,018.89</b>	<b>131,645.28</b>	<b>34,445.24</b>	<b>166,090.52</b>	<b>233,928.37</b>	<b>41.52</b>
<b>Recuperacion De Prestamos Al Sector Privado</b>	<b>400,018.89</b>	<b>131,645.28</b>	<b>34,445.24</b>	<b>166,090.52</b>	<b>233,928.37</b>	<b>41.52</b>
<b>Financiamiento</b>	<b>6,507,371.84</b>	<b>6,507,371.84</b>	<b>0.00</b>	<b>6,507,371.84</b>	<b>0.00</b>	<b>100.00</b>
<b>Recursos De Vigencias Anteriores</b>	<b>6,507,371.84</b>	<b>6,507,371.84</b>	<b>0.00</b>	<b>6,507,371.84</b>	<b>0.00</b>	<b>100.00</b>
<b>Superavit Libre</b>	<b>6,500,000.00</b>	<b>6,500,000.00</b>	<b>0.00</b>	<b>6,500,000.00</b>	<b>0.00</b>	<b>100.00</b>
<b>Superavit Especifico</b>	<b>7,371.84</b>	<b>7,371.84</b>	<b>0.00</b>	<b>7,371.84</b>	<b>0.00</b>	<b>100.00</b>
<b>TOTAL GENERAL</b>	<b>70,114,914.75</b>	<b>26,212,039.26</b>	<b>4,922,279.59</b>	<b>31,134,318.85</b>	<b>38,980,595.90</b>	<b>44.40</b>



# EGRESOS POR PARTIDA CONSOLIDADO

---




**INSTITUTO TECNOLÓGICO DE COSTA RICA**  
**DEPARTAMENTO FINANCIERO CONTABLE**  
**UNIDAD DE ANÁLISIS FINANCIERO Y PRESUPUESTO**  
**EJECUCIÓN PRESUPUESTARIA**  
**RESUMEN DE EGRESOS CONSOLIDADO**  
**30 de abril del 2021**  
**(En miles de colones)**

DETALLE	TOTAL PRESUPUESTO	TOTAL EGRESOS EFECTIVOS: ENERO-MARZO	TOTAL EGRESOS EFECTIVOS: ABRIL	TOTAL COMPROMISOS AL 30/04/2021	TOTAL EGRESOS EFECTIVOS AL 30/04/2021	PRESUPUESTO DISPONIBLE	% EJECUTADO
<b>Egresos</b>							
Remuneraciones	50,310,467.17	13,715,284.91	3,731,482.79	1,690,449.60	19,137,217.30	31,173,249.87	38.04
Servicios	5,313,672.88	653,031.71	205,512.25	305,178.53	1,163,722.49	4,149,950.39	21.90
Materiales y Suministros	1,659,557.23	79,405.68	67,561.47	106,223.82	253,190.97	1,406,366.27	15.26
Intereses y comisiones	207,139.57	49,030.88	10,829.68	0.00	59,860.56	147,279.01	28.90
Activos Financieros	349,381.40	42,905.00	0.00	0.00	42,905.00	306,476.40	12.28
Bienes Duraderos	6,727,005.93	998,087.73	285,647.43	504,774.10	1,788,509.27	4,938,496.66	26.59
Transferencias Corrientes	4,482,826.30	1,302,238.89	600,255.44	0.00	1,902,494.33	2,580,331.96	42.44
Amortización	200,984.73	49,140.00	21,898.10	0.00	71,038.09	129,946.64	35.34
Cuentas Especiales	863,879.55	0.00	0.00	0.00	0.00	863,879.55	0.00
<b>TOTAL EGRESOS</b>	<b>70,114,914.75</b>	<b>16,889,124.80</b>	<b>4,923,187.15</b>	<b>2,606,626.05</b>	<b>24,418,938.00</b>	<b>45,695,976.75</b>	<b>34.83</b>

# EGRESOS POR PROGRAMA A NIVEL DE PARTIDA


---





# PROGRAMA N°1 ADMINISTRACIÓN

---



**UNIDAD DE ANÁLISIS FINANCIERO Y PRESUPUESTO**  
**EJECUCIÓN PRESUPUESTARIA POR PARTIDA**  
**DETALLE DE EGRESOS CONSOLIDADO POR PROGRAMA**  
**30 de abril del 2021**  
**(En miles de colones)**

**PROGRAMA 1: ADMINISTRACIÓN**

<b>DETALLE</b>	<b>TOTAL PRESUPUESTO</b>	<b>EGRESOS EFECTIVOS: ENERO - MARZO</b>	<b>EGRESOS EFECTIVOS: ABRIL</b>	<b>TOTAL COMPROMISOS</b>	<b>TOTAL GENERAL EGRESOS AL 30/04/2021</b>	<b>MONTO SUB/SOBRE EJECUTADO</b>	<b>% EJECUTADO</b>
Remuneraciones	13,471,019.10	3,719,379.96	930,715.85	449,709.61	5,099,805.41	8,371,213.68	38,00
Servicios	3,695,905.26	447,951.74	152,797.18	281,928.69	882,677.61	2,813,227.65	24,00
Materiales y Suministros	953,869.13	52,067.96	40,285.63	95,268.11	187,621.69	766,247.44	20,00
Intereses y comisiones	207,139.57	49,030.88	10,829.68	0.00	59,860.56	147,279.01	29,00
Bienes Duraderos	4,745,481.78	284,086.42	28,099.40	266,945.39	579,131.21	4,166,350.57	12,00
Transferencias Corrientes	507,238.87	56,163.69	97,774.24	0.00	153,937.93	353,300.94	30,00
Amortización	200,984.73	49,140.00	21,898.10	0.00	71,038.09	129,946.64	35,00
Cuentas Especiales	245,408.26	0.00	0.00	0.00	0.00	245,408.26	0,00
<b>TOTAL GENERAL</b>	<b>24,027,046.69</b>	<b>4,657,820.64</b>	<b>1,282,400.08</b>	<b>1,093,851.79</b>	<b>7,034,072.51</b>	<b>16,992,974.19</b>	<b>29,00</b>

# PROGRAMA N°2 DOCENCIA

---



**UNIDAD DE ANÁLISIS FINANCIERO Y PRESUPUESTO**  
**EJECUCIÓN PRESUPUESTARIA POR PARTIDA**  
**DETALLE DE EGRESOS CONSOLIDADO POR PROGRAMA**  
**30 de abril del 2021**  
**(En miles de colones)**

**PROGRAMA 2: DOCENCIA**

<b>DETALLE</b>	<b>TOTAL PRESUPUESTO</b>	<b>EGRESOS EFECTIVOS: ENERO - MARZO</b>	<b>EGRESOS EFECTIVOS: ABRIL</b>	<b>TOTAL COMPROMISOS</b>	<b>TOTAL GENERAL EGRESOS AL 30/04/2021</b>	<b>MONTO SUB/SOBRE EJECUTADO</b>	<b>% EJECUTADO</b>
Remuneraciones	27,070,411.16	7,409,985.69	2,094,855.69	913,474.54	10,418,315.92	16,652,095.25	38,00
Servicios	638,099.33	87,385.33	20,452.57	6,722.00	114,559.89	523,539.44	18,00
Materiales y Suministros	177,247.66	3,317.38	2,179.60	639.44	6,136.42	171,111.24	3,00
Bienes Duraderos	1,356,406.47	693,164.27	97,738.97	138,887.84	929,791.08	426,615.39	69,00
Transferencias Corrientes	285,918.69	93,374.05	32,234.87	0.00	125,608.92	160,309.78	44,00
Cuentas Especiales	458,273.55	0.00	0.00	0.00	0.00	458,273.55	0,00
<b>TOTAL GENERAL</b>	<b>29,986,356.86</b>	<b>8,287,226.71</b>	<b>2,247,461.69</b>	<b>1,059,723.82</b>	<b>11,594,412.22</b>	<b>18,391,944.64</b>	<b>39,00</b>



**PROGRAMA N°3**  
**VIDA ESTUDIANTIL**  
**Y SERVICIOS**  
**ACADÉMICOS**

---



**UNIDAD DE ANÁLISIS FINANCIERO Y PRESUPUESTO**  
**EJECUCIÓN PRESUPUESTARIA POR PARTIDA**  
**DETALLE DE EGRESOS CONSOLIDADO POR PROGRAMA**  
**30 de abril del 2021**  
(En miles de colones)

**PROGRAMA 3: VIDA ESTUDIANTIL**

<b>DETALLE</b>	<b>TOTAL PRESUPUESTO</b>	<b>EGRESOS EFECTIVOS: ENERO - MARZO</b>	<b>EGRESOS EFECTIVOS: ABRIL</b>	<b>TOTAL COMPROMISOS</b>	<b>TOTAL GENERAL EGRESOS AL 30/04/2021</b>	<b>MONTO SUB/SOBRE EJECUTADO</b>	<b>% EJECUTADO</b>
Remuneraciones	4,936,030.22	1,379,001.18	344,031.47	165,829.19	1,888,861.83	3,047,168.39	38,00
Servicios	242,032.62	29,444.13	5,296.98	4,862.89	39,604.01	202,428.61	16,00
Materiales y Suministros	74,890.76	1,207.66	723.91	3,826.47	5,758.04	69,132.73	8,00
Activos Financieros	349,381.40	42,905.00	0.00	0.00	42,905.00	306,476.40	12,00
Bienes Duraderos	132,689.79	3,829.14	35,299.44	40,558.76	79,687.34	53,002.45	60,00
Transferencias Corrientes	3,308,148.31	1,089,822.88	438,688.43	0.00	1,528,511.31	1,779,637.00	46,00
Cuentas Especiales	88,421.16	0.00	0.00	0.00	0.00	88,421.16	0,00
<b>TOTAL GENERAL</b>	<b>9,131,594.27</b>	<b>2,546,209.99</b>	<b>824,040.23</b>	<b>215,077.31</b>	<b>3,585,327.52</b>	<b>5,546,266.75</b>	<b>39,00</b>

# PROGRAMA N°4 INVESTIGACIÓN

---



UNIDAD DE ANÁLISIS FINANCIERO Y PRESUPUESTO  
 EJECUCIÓN PRESUPUESTARIA POR PARTIDA  
 DETALLE DE EGRESOS CONSOLIDADO POR PROGRAMA  
 30 de abril del 2021  
 (En miles de colones)

PROGRAMA 4: INVESTIGACIÓN

DETALLE	TOTAL PRESUPUESTO	EGRESOS EFECTIVOS: ENERO - MARZO	EGRESOS EFECTIVOS: ABRIL	TOTAL COMPROMISOS	TOTAL GENERAL EGRESOS AL 30/04/2021	MONTO SUB/SOBRE EJECUTADO	% EJECUTADO
Remuneraciones	4,483,336.90	1,135,053.88	327,879.25	149,447.01	1,612,380.14	2,870,956.76	36,00
Servicios	375,776.57	18,309.15	15,176.70	2,211.58	35,697.42	340,079.15	9,00
Materiales y Suministros	252,411.96	14,163.49	21,808.58	1,574.21	37,546.28	214,865.68	15,00
Bienes Duraderos	409,256.74	17,007.90	51,710.25	58,382.11	127,100.27	282,156.47	31,00
Transferencias Corrientes	340,487.22	59,634.68	29,040.85	0.00	88,675.53	251,811.70	26,00
Cuentas Especiales	67,729.38	0.00	0.00	0.00	0.00	67,729.38	0,00
<b>TOTAL GENERAL</b>	<b>5,928,998.76</b>	<b>1,244,169.10</b>	<b>445,615.62</b>	<b>211,614.91</b>	<b>1,901,399.63</b>	<b>4,027,599.14</b>	<b>32,00</b>



# PROGRAMA N°5 EXTENSIÓN

---



**UNIDAD DE ANÁLISIS FINANCIERO Y PRESUPUESTO**  
**EJECUCIÓN PRESUPUESTARIA POR PARTIDA**  
**DETALLE DE EGRESOS CONSOLIDADO POR PROGRAMA**  
**30 de abril del 2021**  
**(En miles de colones)**

**PROGRAMA 5: EXTENSIÓN**

<b>DETALLE</b>	<b>TOTAL PRESUPUESTO</b>	<b>EGRESOS EFECTIVOS: ENERO - MARZO</b>	<b>EGRESOS EFECTIVOS: ABRIL</b>	<b>TOTAL COMPROMISOS</b>	<b>TOTAL GENERAL EGRESOS AL 30/04/2021</b>	<b>MONTO SUB/SOBRE EJECUTADO</b>	<b>% EJECUTADO</b>
Remuneraciones	349,669.79	71,864.20	34,000.53	11,989.26	117,854.00	231,815.79	34,00
Servicios	361,859.10	69,941.36	11,788.82	9,453.38	91,183.56	270,675.54	25,00
Materiales y Suministros	201,137.72	8,649.19	2,563.75	4,915.59	16,128.54	185,009.18	8,00
Bienes Duraderos	83,171.15	0.00	72,799.37	0.00	72,799.37	10,371.78	88,00
Transferencias Corrientes	41,033.20	3,243.60	2,517.05	0.00	5,760.65	35,272.55	14,00
Cuentas Especiales	4,047.20	0.00	0.00	0.00	0.00	4,047.20	0,00
<b>TOTAL GENERAL</b>	<b>1,040,918.16</b>	<b>153,698.36</b>	<b>123,669.53</b>	<b>26,358.23</b>	<b>303,726.12</b>	<b>737,192.04</b>	<b>29,00</b>

**PRESUPUESTO  
ORDINARIO  
MÁS  
MODIFICACIONES**


---





# INGRESOS

---



INSTITUTO TECNOLÓGICO DE COSTA RICA  
DEPARTAMENTO FINANCIERO CONTABLE  
UNIDAD DE ANÁLISIS FINANCIERO Y PRESUPUESTO  
PRESUPUESTO ORDINARIO Y MODIFICACIONES  
RESUMEN DE INGRESOS  
PRIMERO AL 30 DE ABRIL DEL 2021  
(Miles de colones)

DETALLE	Presupuesto Ordinario 2021	Total Presupuesto Extraordinario	Total Presupuesto 2021
<b>Ingresos Corrientes</b>	<b>63,207,524.02</b>	<b>0.00</b>	<b>63,207,524.02</b>
<b>Ingresos Tributarios</b>	<b>300,000.00</b>	<b>0.00</b>	<b>300,000.00</b>
<b>Impuestos Sobre Bienes Y Servicios</b>	<b>300,000.00</b>	<b>0.00</b>	<b>300,000.00</b>
<b>Impuestos Especificos Sobre La Produccion Y Consumo De Bienes Y Servicios</b>	<b>300,000.00</b>	<b>0.00</b>	<b>300,000.00</b>
Impuestos Especificos Sobre La Produccion Y Consumo De Bienes	300,000.00	0.00	300,000.00
<b>Ingresos No Tributarios</b>	<b>4,100,971.17</b>	<b>0.00</b>	<b>4,100,971.17</b>
<b>Venta De Bienes Y Servicios</b>	<b>3,300,615.51</b>	<b>0.00</b>	<b>3,300,615.51</b>
<b>Venta De Bienes</b>	<b>882,584.05</b>	<b>0.00</b>	<b>882,584.05</b>
Venta De Productos Agropecuarios Y Forestales	265,497.03	0.00	265,497.03
Venta De Bienes Manufacturados	112,087.02	0.00	112,087.02
Venta De Otros Bienes	505,000.00	0.00	505,000.00
<b>Venta De Servicios</b>	<b>563,813.44</b>	<b>0.00</b>	<b>563,813.44</b>
Alquileres	95,939.02	0.00	95,939.02
Otros Servicios	467,874.42	0.00	467,874.42
<b>Derechos Administrativos</b>	<b>1,854,218.02</b>	<b>0.00</b>	<b>1,854,218.02</b>
Derechos Administrativos A Otros Servicios Publicos	1,854,218.02	0.00	1,854,218.02
<b>Ingresos De La Propiedad</b>	<b>708,188.79</b>	<b>0.00</b>	<b>708,188.79</b>
<b>Renta De Activos Financieros</b>	<b>708,188.79</b>	<b>0.00</b>	<b>708,188.79</b>
Intereses Sobre Titulos Valores	463,370.72	0.00	463,370.72
Intereses Y Comisiones Sobre Prestamos	200,012.60	0.00	200,012.60
Otras Rentas De Activos Financieros	44,805.46	0.00	44,805.46
<b>Multas/ Sanciones/ Remates Y Confiscaciones</b>	<b>33,035.56</b>	<b>0.00</b>	<b>33,035.56</b>
<b>Multas Y Sanciones</b>	<b>33,035.56</b>	<b>0.00</b>	<b>33,035.56</b>
Multas Por Atraso En Pago Bienes Y Servicios	33,035.56	0.00	33,035.56
Sanciones Administrativas Y Judiciales	0.00	0.00	0.00
<b>Otros Ingresos No Tributarios</b>	<b>59,131.31</b>	<b>0.00</b>	<b>59,131.31</b>
<b>Ingresos Varios No Especificados</b>	<b>59,131.31</b>	<b>0.00</b>	<b>59,131.31</b>
Otros	59,131.31	0.00	59,131.31
<b>Transferencias Corrientes</b>	<b>58,806,552.85</b>	<b>0.00</b>	<b>58,806,552.85</b>
<b>Transferencias Corrientes Del Sector Publico</b>	<b>58,266,909.97</b>	<b>0.00</b>	<b>58,266,909.97</b>
<b>Transferencias Corrientes Del Gobierno Central</b>	<b>58,060,688.34</b>	<b>0.00</b>	<b>58,060,688.34</b>
Transferencias Corrientes De Organos Desconcentrados	47,294.21	0.00	47,294.21
Transferencias Corrientes De Instituciones Descentralizadas No Empresariales	158,927.42	0.00	158,927.42
<b>Transferencias Corrientes Del Sector Privado</b>	<b>539,642.87</b>	<b>0.00</b>	<b>539,642.87</b>
<b>Ingresos De Capital</b>	<b>400,018.89</b>	<b>0.00</b>	<b>400,018.89</b>
<b>Recuperacion De Prestamos</b>	<b>400,018.89</b>	<b>0.00</b>	<b>400,018.89</b>
<b>Recuperacion De Prestamos Al Sector Privado</b>	<b>400,018.89</b>	<b>0.00</b>	<b>400,018.89</b>
<b>Financiamiento</b>	<b>6,507,371.84</b>	<b>0.00</b>	<b>6,507,371.84</b>
<b>Recursos De Vigencias Anteriores</b>	<b>6,507,371.84</b>	<b>0.00</b>	<b>6,507,371.84</b>
<b>Superavit Libre</b>	<b>6,500,000.00</b>	<b>0.00</b>	<b>6,500,000.00</b>
<b>Superavit Especifico</b>	<b>7,371.84</b>	<b>0.00</b>	<b>7,371.84</b>
<b>TOTAL GENERAL</b>	<b>70,114,914.75</b>	<b>0.00</b>	<b>70,114,914.75</b>

# EGRESOS

---




**DEPARTAMENTO FINANCIERO CONTABLE**  
**UNIDAD DE ANÁLISIS FINANCIERO Y PRESUPUESTO**  
**EJECUCIÓN PRESUPUESTARIA**  
**PRESUPUESTO ORDINARIO MÁS EXTRAORDINARIO Y MODIFICACIONES**  
**30 de abril del 2021**  
**(En miles de colones)**

DETALLE	PRESUPUESTO ORDINARIO	MODIFICACIÓN	MODIFICACIÓN	TOTAL PRESUPUESTO
		PRESUPUESTARIA N° 1 ENERO - MARZO	PRESUPUESTARIA N° 2 ABRIL	
Remuneraciones	50,348,158.45	-55,000.00	17,308.72	50,310,467.17
Servicios	5,290,565.35	46,306.34	-23,198.81	5,313,672.88
Materiales y Suministros	1,690,012.58	-21,783.44	-8,671.91	1,659,557.23
Intereses y comisiones	227,139.57	-20,000.00	0.00	207,139.57
Activos Financieros	500,000.00	-16,000.00	-134,618.60	349,381.40
Bienes Duraderos	6,716,199.83	10,806.10	0.00	6,727,005.93
Transferencias Corrientes	4,277,974.69	55,671.00	149,180.60	4,482,826.30
Amortización	200,984.73	0.00	0.00	200,984.73
Cuentas Especiales	863,879.55	0.00	0.00	863,879.55
<b>TOTAL GENERAL</b>	<b>70,114,914.75</b>	<b>0.00</b>	<b>0.00</b>	<b>70,114,914.75</b>




**ANEXOS**  
**EJECUCIÓN**  
**PRESUPUESTARIA**



**ANEXO N°1**  
**DETALLE DE EGRESOS**  
**CONSOLIDADOS**  
**A NIVEL DE SUB-PARTIDA**

---



**INSTITUTO TECNOLÓGICO DE COSTA RICA**  
**DEPARTAMENTO FINANCIERO CONTABLE**  
**UNIDAD DE ANÁLISIS FINANCIERO Y PRESUPUESTO**  
**EJECUCIÓN PRESUPUESTARIA POR SUBPARTIDA**  
**30 de abril del 2021**  
**(En miles de colones)**

DETALLE	TOTAL PRESUPUESTO	EGRESOS EFECTIVOS : ENERO - MARZO	EGRESOS EFECTIVOS : ABRIL	COMPROMISOS AL 30/04/2021	TOTAL GENERAL EGRESOS: 30/04/2021	MONTO SUB/SOBRE EJECUTADO	% EJECUTADO
<b>Remuneraciones</b>	<b>50,310,467.17</b>	<b>13,715,284.91</b>	<b>3,731,482.79</b>	<b>1,690,449.60</b>	<b>19,137,217.30</b>	<b>31,173,249.87</b>	<b>38,00</b>
<b>Remuneraciones Básicas</b>	<b>14,112,362.64</b>	<b>3,404,506.21</b>	<b>1,221,084.58</b>	<b>0.00</b>	<b>4,625,590.79</b>	<b>9,486,771.86</b>	<b>33,00</b>
Sueldos para cargos fijos	14,111,012.64	3,404,506.21	1,221,084.58	0.00	4,625,590.79	9,485,421.86	33,00
Suplencias	1,350.00	0.00	0.00	0.00	0.00	1,350.00	0,00
<b>Remuneraciones Eventuales</b>	<b>309,769.23</b>	<b>43,709.36</b>	<b>19,246.76</b>	<b>0.00</b>	<b>62,956.12</b>	<b>246,813.12</b>	<b>20,00</b>
Tiempo extraordinario	228,600.90	36,568.05	15,436.29	0.00	52,004.34	176,596.56	23,00
Recargo de funciones	59,537.83	4,784.03	2,762.46	0.00	7,546.49	51,991.33	13,00
Compensación de Vacaciones	10,312.50	0.00	195.04	0.00	195.04	10,117.46	2,00
Dietas	11,318.00	2,357.28	852.96	0.00	3,210.24	8,107.76	28,00
<b>Incentivos Salariales</b>	<b>27,625,692.30</b>	<b>7,897,625.53</b>	<b>1,846,012.06</b>	<b>1,179,936.02</b>	<b>10,923,573.61</b>	<b>16,702,118.69</b>	<b>40,00</b>
Retribución por años servidos	9,243,324.11	2,091,128.71	727,838.30	0.00	2,818,967.01	6,424,357.09	30,00
Restricción al ejercicio liberal de la profesión	2,039,358.77	483,365.25	175,761.70	0.00	659,126.94	1,380,231.82	32,00
Decimotercer mes	3,427,447.45	242,891.05	1,385.23	1,180,031.64	1,424,307.91	2,003,139.54	42,00
Salario escolar	2,938,444.24	2,873,716.33	0.00	0.00	2,873,716.33	64,727.91	98,00
Otros incentivos salariales	9,977,117.74	2,206,524.19	941,026.84	-95.62	3,147,455.41	6,829,662.33	32,00
<b>Contribuciones Patronales al Desarrollo y la Seguridad Social</b>	<b>3,956,534.26</b>	<b>1,064,887.47</b>	<b>288,045.64</b>	<b>300,290.46</b>	<b>1,653,223.57</b>	<b>2,303,310.69</b>	<b>42,00</b>
Contribución Patronal al Seguro de Salud de la CCSS	3,742,696.75	1,010,296.41	273,274.07	284,872.39	1,568,442.87	2,174,253.87	42,00
Contribución Patronal al Banco Popular y de Desarrollo Comunal	213,837.51	54,591.06	14,771.57	15,418.07	84,780.70	129,056.82	40,00
<b>Contribuciones Patronales a Fondos de Pensiones y otros Fondos de Capitalización</b>	<b>4,305,608.73</b>	<b>1,304,556.34</b>	<b>357,093.75</b>	<b>210,223.12</b>	<b>1,871,873.21</b>	<b>2,433,735.52</b>	<b>43,00</b>
Contribución Patronal al Seguro de Pensiones de la Caja Costarricense del Seguro	997,448.69	266,051.78	68,467.22	71,465.01	405,984.01	591,464.67	41,00
Aporte Patronal al Régimen Obligatorio de Pensiones Complementarias	618,607.27	327,546.33	88,629.43	92,508.41	508,684.17	109,923.10	82,00
Aporte Patronal al Fondo de Capitalización Laboral	627,044.48	163,504.30	44,314.71	46,254.21	254,073.22	372,971.26	41,00
Contribución Patronal a fondos administrados por entes privados	2,062,508.30	547,453.93	155,682.40	-4.52	703,131.81	1,359,376.49	34,00
<b>Remuneraciones Diversas</b>	<b>500.00</b>	<b>0.00</b>	<b>0.00</b>	<b>0.00</b>	<b>0.00</b>	<b>500.00</b>	<b>0,00</b>
Otras remuneraciones	500.00	0.00	0.00	0.00	0.00	500.00	0,00
<b>Servicios</b>	<b>5,313,672.88</b>	<b>653,031.71</b>	<b>205,512.25</b>	<b>305,178.53</b>	<b>1,163,722.49</b>	<b>4,149,950.39</b>	<b>22,00</b>
<b>Alquileres</b>	<b>74,933.75</b>	<b>452.78</b>	<b>662.97</b>	<b>2,779.74</b>	<b>3,895.49</b>	<b>71,038.26</b>	<b>5,00</b>
Alquiler de edificios/ locales y terrenos	30,643.13	25.98	146.04	0.00	172.02	30,471.11	1,00
Alquiler de maquinaria/ equipo y mobiliario	36,402.30	0.00	187.11	0.00	187.11	36,215.19	1,00
Alquiler y derechos para telecomunicaciones	4,023.32	426.80	224.40	2,779.74	3,430.94	592.38	85,00
Otros alquileres	3,865.00	0.00	105.42	0.00	105.42	3,759.58	3,00
<b>Servicios Básicos</b>	<b>1,150,531.66</b>	<b>214,256.17</b>	<b>66,844.94</b>	<b>2,232.00</b>	<b>283,333.11</b>	<b>867,198.55</b>	<b>25,00</b>
Servicio de agua y alcantarillado	187,900.00	28,917.10	8,885.20	0.00	37,802.30	150,097.70	20,00
Servicio de energía eléctrica	640,468.65	103,377.48	32,859.36	0.00	136,236.84	504,231.81	21,00
Servicio de correo	7,471.62	5,044.32	64.33	0.00	5,108.65	2,362.97	68,00
Servicio de telecomunicaciones	302,531.68	73,631.16	24,731.05	0.00	98,362.22	204,169.46	33,00



**INSTITUTO TECNOLÓGICO DE COSTA RICA**  
**DEPARTAMENTO FINANCIERO CONTABLE**  
**UNIDAD DE ANÁLISIS FINANCIERO Y PRESUPUESTO**  
**EJECUCIÓN PRESUPUESTARIA POR SUBPARTIDA**  
**30 de abril del 2021**  
**(En miles de colones)**

DETALLE	TOTAL PRESUPUESTO	EGRESOS EFECTIVOS : ENERO - MARZO	EGRESOS EFECTIVOS : ABRIL	COMPROMISOS AL 30/04/2021	TOTAL GENERAL EGRESOS: 30/04/2021	MONTO SUB/SOBRE EJECUTADO	% EJECUTADO
Otros servicios básicos	12,159.71	3,286.11	305.00	2,232.00	5,823.11	6,336.60	48,00
<b>Servicios Comerciales y Financieros</b>	<b>295,623.75</b>	<b>37,400.83</b>	<b>19,175.94</b>	<b>36,425.80</b>	<b>93,002.57</b>	<b>202,621.17</b>	<b>31,00</b>
Información	14,765.38	130.47	55.90	813.63	1,000.00	13,765.38	7,00
Publicidad y propaganda	115,817.64	3,884.15	8,398.62	31,350.99	43,633.76	72,183.88	38,00
Impresión/ encuadernación y otros	62,526.34	1,021.67	230.30	1,492.58	2,744.54	59,781.80	4,00
Transporte de bienes	4,303.40	248.40	177.39	0.00	425.79	3,877.61	10,00
Servicios aduaneros	17,572.20	5,080.10	2,724.81	1,293.00	9,097.91	8,474.29	52,00
Comisiones y gastos por servicios financieros y comerciales	77,545.56	26,972.33	7,344.90	0.00	34,317.24	43,228.33	44,00
Servicio de Tecnologías de Información	3,093.22	63.70	244.02	1,475.60	1,783.33	1,309.89	58,00
<b>Servicios de Gestión y Apoyo</b>	<b>2,252,359.80</b>	<b>259,339.16</b>	<b>79,561.47</b>	<b>180,495.23</b>	<b>519,395.86</b>	<b>1,732,963.95</b>	<b>23,00</b>
Servicios médicos y de laboratorio	33,266.23	4,282.57	1,936.73	7,430.59	13,649.89	19,616.33	41,00
Servicios jurídicos	19,300.00	526.35	261.28	1,712.37	2,500.00	16,800.00	13,00
Servicios de ingeniería	29,148.85	387.80	1,828.97	1,890.20	4,106.97	25,041.87	14,00
Servicios en ciencias económicas y sociales	51,918.32	0.00	0.00	7,360.00	7,360.00	44,558.32	14,00
Servicios generales	903,371.23	182,067.33	62,117.25	114,797.31	358,981.90	544,389.33	40,00
Otros servicios de gestión y apoyo	1,215,355.18	72,075.10	13,417.23	47,304.76	132,797.09	1,082,558.09	11,00
<b>Gastos de Viaje y de Transporte</b>	<b>420,784.07</b>	<b>6,309.34</b>	<b>3,306.44</b>	<b>4,450.00</b>	<b>14,065.78</b>	<b>406,718.29</b>	<b>3,00</b>
Transporte dentro del país	111,305.40	459.94	261.52	4,450.00	5,171.46	106,133.94	5,00
Viáticos dentro del país	189,997.19	5,849.41	3,044.92	0.00	8,894.32	181,102.87	5,00
Transporte en el exterior	61,624.95	0.00	0.00	0.00	0.00	61,624.95	0,00
Viáticos en el exterior	57,856.53	0.00	0.00	0.00	0.00	57,856.53	0,00
<b>Seguros/ Reaseguros y otras obligaciones</b>	<b>232,306.62</b>	<b>86,901.53</b>	<b>7,693.28</b>	<b>0.00</b>	<b>94,594.81</b>	<b>137,711.81</b>	<b>41,00</b>
Seguros	232,306.62	86,901.53	7,693.28	0.00	94,594.81	137,711.81	41,00
Capacitación y Protocolo	202,345.87	5.00	5,027.05	5,282.00	10,314.05	192,031.82	5,00
Actividades de capacitación	121,230.00	0.00	927.05	3,420.00	4,347.05	116,882.95	4,00
Actividades protocolarias y sociales	79,615.87	5.00	4,100.00	1,862.00	5,967.00	73,648.87	7,00
Gastos de representación institucional	1,500.00	0.00	0.00	0.00	0.00	1,500.00	0,00
Mantenimiento y Reparación	684,786.86	48,366.90	23,240.17	73,513.76	145,120.82	539,666.04	21,00
Mantenimiento de edificios/ locales y terrenos	352,469.24	36,446.25	13,376.98	24,297.50	74,120.72	278,348.52	21,00
Mantenimiento de instalaciones y otras obras	22,506.42	870.20	1,073.05	15,806.59	17,749.84	4,756.58	79,00
Mantenimiento y reparación de maquinaria y equipo de producción	64,447.51	2,309.90	2,630.55	9,093.01	14,033.46	50,414.05	22,00
Mantenimiento y reparación de equipo de transporte	53,124.44	3,647.74	2,478.42	2,670.08	8,796.24	44,328.20	17,00
Mantenimiento y reparación de equipo de comunicación	795.10	217.22	0.00	0.00	217.22	577.88	27,00
Mantenimiento y reparación de equipo y mobiliario de oficina	34,757.75	1,560.16	978.43	16,453.74	18,992.33	15,765.42	55,00
Mantenimiento y reparación de equipo de cómputo y sistemas de información	46,535.05	0.00	1,478.53	833.49	2,312.02	44,223.03	5,00
Mantenimiento y reparación de otros equipos	110,151.34	3,315.43	1,224.20	4,359.35	8,898.98	101,252.36	8,00

**INSTITUTO TECNOLÓGICO DE COSTA RICA**  
**DEPARTAMENTO FINANCIERO CONTABLE**  
**UNIDAD DE ANÁLISIS FINANCIERO Y PRESUPUESTO**  
**EJECUCIÓN PRESUPUESTARIA POR SUBPARTIDA**  
**30 de abril del 2021**  
**(En miles de colones)**

DETALLE	TOTAL PRESUPUESTO	EGRESOS EFECTIVOS : ENERO - MARZO	EGRESOS EFECTIVOS : ABRIL	COMPROMISOS AL 30/04/2021	TOTAL GENERAL EGRESOS: 30/04/2021	MONTO SUB/SOBRE EJECUTADO	% EJECUTADO
Impuestos	0.50	0.00	0.00	0.00	0.00	0.50	0,00
Otros impuestos	0.50	0.00	0.00	0.00	0.00	0.50	0,00
<b>Materiales y Suministros</b>	<b>1,659,557.23</b>	<b>79,405.68</b>	<b>67,561.47</b>	<b>106,223.82</b>	<b>253,190.97</b>	<b>1,406,366.27</b>	<b>15,00</b>
<b>Productos Químicos y Conexos</b>	<b>375,454.09</b>	<b>26,406.72</b>	<b>16,930.06</b>	<b>8,165.56</b>	<b>51,502.34</b>	<b>323,951.74</b>	<b>14,00</b>
Combustibles y Lubricantes	139,663.07	13,039.53	4,575.72	5,095.00	22,710.24	116,952.83	16,00
Productos farmacéuticos y medicinales	16,142.07	77.40	400.15	784.20	1,261.75	14,880.31	8,00
Productos veterinarios	11,400.00	50.00	0.00	0.00	50.00	11,350.00	0,00
Tintas - Pinturas y Diluyentes	66,680.67	355.23	1,015.18	1,307.14	2,677.54	64,003.12	4,00
Otros productos químicos y conexos	141,568.28	12,884.57	10,939.01	979.23	24,802.81	116,765.48	18,00
<b>Alimentos y Productos Agropecuarios</b>	<b>526,183.75</b>	<b>26,457.94</b>	<b>19,234.68</b>	<b>85,708.59</b>	<b>131,401.21</b>	<b>394,782.54</b>	<b>25,00</b>
Productos pecuarios y otras especies	1,150.00	0.00	0.00	0.00	0.00	1,150.00	0,00
Productos Agroforestales	6,520.61	221.50	0.00	0.00	221.50	6,299.11	3,00
Alimentos y Bebidas	463,930.60	23,505.37	19,234.68	85,708.59	128,448.64	335,481.96	28,00
Alimentos para animales	54,582.53	2,731.07	0.00	0.00	2,731.07	51,851.46	5,00
<b>Materiales y Productos de uso en la Construcción y Mantenimiento</b>	<b>180,741.39</b>	<b>8,026.20</b>	<b>5,417.19</b>	<b>2,293.31</b>	<b>15,736.70</b>	<b>165,004.69</b>	<b>9,00</b>
Materiales y productos metálicos	33,019.44	1,764.56	692.68	0.00	2,457.23	30,562.20	7,00
Materiales y productos minerales y asfálticos	10,827.95	268.29	137.75	0.00	406.03	10,421.91	4,00
Madera y sus derivados	10,658.98	1,364.19	323.25	0.00	1,687.44	8,971.54	16,00
Materiales y productos eléctricos/ telefónicos y de cómputo	85,110.37	1,633.73	3,232.30	1,045.82	5,911.85	79,198.52	7,00
Materiales y productos de vidrio	1,929.21	54.00	95.32	0.00	149.32	1,779.89	8,00
Materiales y productos de plástico	29,692.52	2,721.26	772.51	118.50	3,612.26	26,080.26	12,00
Otros materiales y productos de uso en la construcción y Mantenimiento	9,502.94	220.18	163.40	1,128.99	1,512.56	7,990.37	16,00
<b>Herramientas/ Repuestos y accesorios</b>	<b>155,007.63</b>	<b>7,430.04</b>	<b>10,510.97</b>	<b>4,568.48</b>	<b>22,509.50</b>	<b>132,498.13</b>	<b>15,00</b>
Herramientas e Instrumentos	80,030.57	1,759.91	7,744.03	1,084.74	10,588.67	69,441.90	13,00
Repuestos y accesorios	74,977.06	5,670.13	2,766.95	3,483.75	11,920.82	63,056.24	16,00
<b>Útiles/ Materiales y Suministros Diversos</b>	<b>422,170.38</b>	<b>11,084.77</b>	<b>15,468.56</b>	<b>5,487.88</b>	<b>32,041.21</b>	<b>390,129.17</b>	<b>8,00</b>
Útiles y materiales de oficina y cómputo	33,077.87	1,242.92	813.17	0.00	2,056.10	31,021.77	6,00
Útiles y materiales médico/ hospitalario y de investigación	46,924.02	631.66	2,301.92	946.21	3,879.79	43,044.23	8,00
Productos de papel/ cartón e impresos	119,931.63	2,809.91	5,049.53	1,455.42	9,314.86	110,616.77	8,00
Textiles y vestuario	62,835.85	1,133.93	925.55	1,185.74	3,245.22	59,590.62	5,00
Útiles y materiales de limpieza	91,569.93	4,018.93	4,962.94	1,651.30	10,633.17	80,936.76	12,00
Útiles y materiales de resguardo y seguridad	7,869.82	42.95	86.53	69.22	198.70	7,671.12	3,00
Útiles y materiales de cocina y comedor	3,251.77	0.00	0.00	0.00	0.00	3,251.77	0,00
Otros útiles/ materiales y suministros diversos	56,709.51	1,204.46	1,328.91	180.00	2,713.37	53,996.13	5,00
<b>Intereses y comisiones</b>	<b>207,139.57</b>	<b>49,030.88</b>	<b>10,829.68</b>	<b>0.00</b>	<b>59,860.56</b>	<b>147,279.01</b>	<b>29,00</b>
Intereses sobre préstamos	192,139.57	49,030.88	10,829.68	0.00	59,860.56	132,279.01	31,00

**INSTITUTO TECNOLÓGICO DE COSTA RICA**  
**DEPARTAMENTO FINANCIERO CONTABLE**  
**UNIDAD DE ANÁLISIS FINANCIERO Y PRESUPUESTO**  
**EJECUCIÓN PRESUPUESTARIA POR SUBPARTIDA**  
**30 de abril del 2021**  
**(En miles de colones)**

DETALLE	TOTAL PRESUPUESTO	EGRESOS EFECTIVOS : ENERO - MARZO	EGRESOS EFECTIVOS : ABRIL	COMPROMISOS AL 30/04/2021	TOTAL GENERAL EGRESOS: 30/04/2021	MONTO SUB/SOBRE EJECUTADO	% EJECUTADO
Intereses sobre préstamos de instituciones públicas financieras	192,139.57	49,030.88	10,829.68	0.00	59,860.56	132,279.01	31,00
<b>Comisiones y otros Gastos</b>	<b>15,000.00</b>	<b>0.00</b>	<b>0.00</b>	<b>0.00</b>	<b>0.00</b>	<b>15,000.00</b>	<b>0,00</b>
Comisiones y otros gastos sobre títulos valores internos	5,000.00	0.00	0.00	0.00	0.00	5,000.00	0,00
Diferencias por tipo de cambio	10,000.00	0.00	0.00	0.00	0.00	10,000.00	0,00
<b>Activos Financieros</b>	<b>349,381.40</b>	<b>42,905.00</b>	<b>0.00</b>	<b>0.00</b>	<b>42,905.00</b>	<b>306,476.40</b>	<b>12,00</b>
<b>Préstamos</b>	<b>349,381.40</b>	<b>42,905.00</b>	<b>0.00</b>	<b>0.00</b>	<b>42,905.00</b>	<b>306,476.40</b>	<b>12,00</b>
Préstamos al sector privado (estudiantes)	349,381.40	42,905.00	0.00	0.00	42,905.00	306,476.40	12,00
<b>Bienes Duraderos</b>	<b>6,727,005.93</b>	<b>998,087.73</b>	<b>285,647.43</b>	<b>504,774.10</b>	<b>1,788,509.27</b>	<b>4,938,496.66</b>	<b>27,00</b>
<b>Maquinaria/ Equipo y Mobiliario</b>	<b>3,275,467.47</b>	<b>209,735.34</b>	<b>225,540.24</b>	<b>202,430.61</b>	<b>637,706.20</b>	<b>2,637,761.27</b>	<b>19,00</b>
Maquinaria y Equipo para la Produccion	218,066.45	24,598.55	8,534.37	0.00	33,132.93	184,933.52	15,00
Equipo de Transportes	22,800.00	0.00	0.00	7,800.00	7,800.00	15,000.00	34,00
Equipo de Comunicación	27,386.56	7,985.06	0.00	11,902.14	19,887.20	7,499.36	73,00
Equipo y Mobiliario de Oficina	150,407.97	66,756.55	20,942.74	4,668.29	92,367.58	58,040.39	61,00
Equipo de Cómputo	1,830,085.35	0.00	19,514.45	58,751.59	78,266.04	1,751,819.31	4,00
Equipo Sanitario- Laboratorio e Investigacion	607,165.78	100,866.16	170,372.44	71,927.02	343,165.62	264,000.17	57,00
Equipo y MobiliarioEducativo-Deportivo y Recreativo	30,383.50	5,011.77	983.39	2,092.22	8,087.38	22,296.12	27,00
Maquinaria Equipo y Mobiliario Diverso	389,171.86	4,517.25	5,192.84	45,289.36	54,999.45	334,172.40	14,00
<b>Construcciones/ Adiciones y Mejoras</b>	<b>2,794,652.85</b>	<b>781,896.54</b>	<b>21,909.35</b>	<b>121,897.79</b>	<b>925,703.68</b>	<b>1,868,949.18</b>	<b>33,00</b>
Edificio	179,412.65	55,758.40	0.00	25,009.59	80,767.99	98,644.66	45,00
Vías de Comunicación Terrestre	66,088.59	0.00	0.00	1,088.59	1,088.59	65,000.00	2,00
Otras Construcciones Adiciones y Mejoras	2,549,151.61	726,138.14	21,909.35	95,799.61	843,847.09	1,705,304.52	33,00
<b>Bienes Duraderos Diversos</b>	<b>656,885.60</b>	<b>6,455.85</b>	<b>38,197.84</b>	<b>180,445.70</b>	<b>225,099.39</b>	<b>431,786.21</b>	<b>34,00</b>
Bienes Intangibles	656,885.60	6,455.85	38,197.84	180,445.70	225,099.39	431,786.21	34,00
<b>Transferencias Corrientes</b>	<b>4,482,826.30</b>	<b>1,302,238.89</b>	<b>600,255.44</b>	<b>0.00</b>	<b>1,902,494.33</b>	<b>2,580,331.96</b>	<b>42,00</b>
<b>Transferencias Corrientes al sector Público</b>	<b>18,652.08</b>	<b>0.00</b>	<b>0.00</b>	<b>0.00</b>	<b>0.00</b>	<b>18,652.08</b>	<b>0,00</b>
Transferencias corrientes a Órganos Desconcentrados	17,759.62	0.00	0.00	0.00	0.00	17,759.62	0,00
Transferencias corrientes a instituciones Descentralizadas no empresariales	892.46	0.00	0.00	0.00	0.00	892.46	0,00
<b>Transferencias Corrientes a personas</b>	<b>4,085,185.37</b>	<b>1,218,579.65</b>	<b>520,244.01</b>	<b>0.00</b>	<b>1,738,823.66</b>	<b>2,346,361.71</b>	<b>43,00</b>
Becas a funcionarios	308,800.00	13,975.40	69,702.48	0.00	83,677.88	225,122.12	27,00
Becas a terceras personas	3,774,860.17	1,204,604.25	450,541.53	0.00	1,655,145.78	2,119,714.39	44,00
Otras transferencias a personas	1,525.20	0.00	0.00	0.00	0.00	1,525.20	0,00
<b>Prestaciones</b>	<b>205,000.00</b>	<b>77,395.87</b>	<b>55,011.43</b>	<b>0.00</b>	<b>132,407.30</b>	<b>72,592.70</b>	<b>65,00</b>
Prestaciones legales	205,000.00	77,395.87	55,011.43	0.00	132,407.30	72,592.70	65,00
<b>Transferencias corrientes a entidades privadas sin fines de lucro</b>	<b>127,616.32</b>	<b>210.12</b>	<b>25,000.00</b>	<b>0.00</b>	<b>25,210.12</b>	<b>102,406.20</b>	<b>20,00</b>
Transferencias corrientes a asociaciones	117,616.32	210.12	25,000.00	0.00	25,210.12	92,406.20	21,00
Transferencias corrientes a otras entidades privadas sin fines	10,000.00	0.00	0.00	0.00	0.00	10,000.00	0,00

INSTITUTO TECNOLÓGICO DE COSTA RICA  
DEPARTAMENTO FINANCIERO CONTABLE  
UNIDAD DE ANÁLISIS FINANCIERO Y PRESUPUESTO  
EJECUCIÓN PRESUPUESTARIA POR SUBPARTIDA  
30 de abril del 2021  
(En miles de colones)

DETALLE	TOTAL PRESUPUESTO	EGRESOS EFECTIVOS : ENERO - MARZO	EGRESOS EFECTIVOS : ABRIL	COMPROMISOS AL 30/04/2021	TOTAL GENERAL EGRESOS: 30/04/2021	MONTO SUB/SOBRE EJECUTADO	% EJECUTADO
<b>Otras transferencias corrientes al sector privado</b>	<b>25,000.00</b>	<b>800.00</b>	<b>0.00</b>	<b>0.00</b>	<b>800.00</b>	<b>24,200.00</b>	<b>3,00</b>
Indemnizaciones	25,000.00	800.00	0.00	0.00	800.00	24,200.00	3,00
<b>Transferencias corrientes al sector externo</b>	<b>21,372.53</b>	<b>5,253.26</b>	<b>0.00</b>	<b>0.00</b>	<b>5,253.26</b>	<b>16,119.27</b>	<b>25,00</b>
Transferencias corrientes a organismos internacionales	21,372.53	5,253.26	0.00	0.00	5,253.26	16,119.27	25,00
<b>Amortización</b>	<b>200,984.73</b>	<b>49,140.00</b>	<b>21,898.10</b>	<b>0.00</b>	<b>71,038.09</b>	<b>129,946.64</b>	<b>35,00</b>
<b>Amortización de Préstamos</b>	<b>200,984.73</b>	<b>49,140.00</b>	<b>21,898.10</b>	<b>0.00</b>	<b>71,038.09</b>	<b>129,946.64</b>	<b>35,00</b>
Amortización de préstamos de Instituciones Públicas Financieras	200,984.73	49,140.00	21,898.10	0.00	71,038.09	129,946.64	35,00
<b>Cuentas Especiales</b>	<b>863,879.55</b>	<b>0.00</b>	<b>0.00</b>	<b>0.00</b>	<b>0.00</b>	<b>863,879.55</b>	<b>0,00</b>
<b>Sumas sin asignación presupuestaria</b>	<b>863,879.55</b>	<b>0.00</b>	<b>0.00</b>	<b>0.00</b>	<b>0.00</b>	<b>863,879.55</b>	<b>0,00</b>
Sumas libres sin asignación presupuestaria	863,879.55	0.00	0.00	0.00	0.00	863,879.55	0,00
<b>Total general</b>	<b>70,114,914.75</b>	<b>16,889,124.80</b>	<b>4,923,187.15</b>	<b>2,606,626.05</b>	<b>24,418,938.00</b>	<b>45,695,976.75</b>	<b>35,00</b>

**ANEXO N°2**  
**DETALLE DE EGRESOS**  
**POR PROGRAMA**  
**A NIVEL DE SUB-PARTIDA**

---





# PROGRAMA N°1 ADMINISTRACIÓN

---



INSTITUTO TECNOLÓGICO DE COSTA RICA  
DEPARTAMENTO FINANCIERO CONTABLE  
UNIDAD DE ANÁLISIS FINANCIERO Y PRESUPUESTO  
EJECUCIÓN PRESUPUESTARIA POR SUBPARTIDA  
DETALLE DE EGRESOS POR PROGRAMA

30 de abril del 2021  
(En miles de colones)

PROGRAMA 1: ADMINISTRACIÓN

DETALLE	TOTAL PRESUPUESTO	EGRESOS EFECTIVOS: ENERO - MARZO	EGRESOS EFECTIVOS: ABRIL	TOTAL COMPROMISOS AL 30/04/2021	TOTAL EGRESOS EFECTIVOS AL 30/04/2021	PRESUPUESTO DISPONIBLE	% EJECUTADO
<b>Remuneraciones</b>	<b>13,471,019.10</b>	<b>3,719,379.96</b>	<b>930,715.85</b>	<b>449,709.61</b>	<b>5,099,805.41</b>	<b>8,371,213.68</b>	<b>38,00</b>
Remuneraciones Básicas	3,869,555.09	964,500.08	323,339.86	0.00	1,287,839.93	2,581,715.16	33,00
Sueldos para cargos fijos	3,868,205.09	964,500.08	323,339.86	0.00	1,287,839.93	2,580,365.16	33,00
Suplencias	1,350.00	0.00	0.00	0.00	0.00	1,350.00	0,00
<b>Remuneraciones Eventuales</b>	<b>239,278.33</b>	<b>39,600.88</b>	<b>16,862.58</b>	<b>0.00</b>	<b>56,463.46</b>	<b>182,814.88</b>	<b>24,00</b>
Tiempo extraordinario	211,635.90	35,708.26	15,436.29	0.00	51,144.55	160,491.35	24,00
Recargo de funciones	7,459.43	1,535.34	573.32	0.00	2,108.67	5,350.77	28,00
Compensación de Vacaciones	8,865.00	0.00	0.00	0.00	0.00	8,865.00	0,00
Dietas	11,318.00	2,357.28	852.96	0.00	3,210.24	8,107.76	28,00
<b>Incentivos Salariales</b>	<b>7,189,989.78</b>	<b>2,079,006.60</b>	<b>430,041.44</b>	<b>313,747.52</b>	<b>2,822,795.55</b>	<b>4,367,194.23</b>	<b>39,00</b>
Retribución por años servidos	2,892,610.26	662,673.38	219,246.12	0.00	881,919.50	2,010,690.76	30,00
Restricción al ejercicio liberal de la profesión	437,426.33	103,108.79	34,798.16	0.00	137,906.96	299,519.38	32,00
Decimotercer mes	923,904.38	65,476.44	478.49	313,843.13	379,798.06	544,106.32	41,00
Salario escolar	781,692.15	776,697.09	0.00	0.00	776,697.09	4,995.06	99,00
Otros incentivos salariales	2,154,356.65	471,050.90	175,518.66	-95.62	646,473.94	1,507,882.71	30,00
<b>Contribuciones Patronales al Desarrollo y la Seguridad Social</b>	<b>1,056,770.68</b>	<b>290,919.43</b>	<b>73,287.62</b>	<b>74,921.05</b>	<b>439,128.10</b>	<b>617,642.58</b>	<b>42,00</b>
Contribución Patronal al Seguro de Salud de la CCSS	998,354.93	276,000.48	69,529.28	71,078.95	416,608.71	581,746.22	42,00
Contribución Patronal al Banco Popular y de Desarrollo Comunal	58,415.75	14,918.95	3,758.34	3,842.11	22,519.39	35,896.36	39,00
<b>Contribuciones Patronales a Fondos de Pensiones y otros Fondos de Capitalización</b>	<b>1,115,425.21</b>	<b>345,352.97</b>	<b>87,184.36</b>	<b>61,041.04</b>	<b>493,578.37</b>	<b>621,846.84</b>	<b>44,00</b>
Contribución Patronal al Seguro de Pensiones de la Caja Costarricense del Seguro	365,553.88	102,028.00	25,632.17	26,606.86	154,267.03	211,286.85	42,00
Aporte Patronal al Régimen Obligatorio de Pensiones Complementarias	165,837.37	89,513.67	22,550.04	23,052.63	135,116.34	30,721.03	81,00
Aporte Patronal al Fondo de Capitalización Laboral	172,711.49	44,756.84	11,275.02	11,526.32	67,558.17	105,153.32	39,00
Contribución Patronal a fondos administrados por entes privados	411,322.47	109,054.46	27,727.14	-144.77	136,636.83	274,685.63	33,00
<b>Servicios</b>	<b>3,695,905.26</b>	<b>447,951.74</b>	<b>152,797.18</b>	<b>281,928.69</b>	<b>882,677.61</b>	<b>2,813,227.65</b>	<b>24,00</b>
<b>Alquileres</b>	<b>25,602.64</b>	<b>426.80</b>	<b>354.93</b>	<b>2,779.74</b>	<b>3,561.47</b>	<b>22,041.17</b>	<b>14,00</b>
Alquiler de edificios/ locales y terrenos	16,025.14	0.00	0.00	0.00	0.00	16,025.14	0,00
Alquiler de maquinaria/ equipo y mobiliario	5,414.18	0.00	25.11	0.00	25.11	5,389.06	0,00
Alquiler y derechos para telecomunicaciones	3,963.32	426.80	224.40	2,779.74	3,430.94	532.38	87,00
Otros alquileres	200.00	0.00	105.42	0.00	105.42	94.58	53,00
<b>Servicios Básicos</b>	<b>759,677.08</b>	<b>151,151.31</b>	<b>46,431.48</b>	<b>2,232.00</b>	<b>199,814.79</b>	<b>559,862.28</b>	<b>26,00</b>
Servicio de agua y alcantarillado	82,100.00	10,946.00	3,282.59	0.00	14,228.58	67,871.42	17,00
Servicio de energía eléctrica	361,000.00	59,229.71	18,381.70	0.00	77,611.41	283,388.59	21,00
Servicio de correo	7,303.61	5,044.32	64.33	0.00	5,108.65	2,194.96	70,00
Servicio de telecomunicaciones	297,265.83	72,645.17	24,397.87	0.00	97,043.04	200,222.78	33,00
Otros servicios básicos	12,007.65	3,286.11	305.00	2,232.00	5,823.11	6,184.54	48,00
<b>Servicios Comerciales y Financieros</b>	<b>207,114.82</b>	<b>33,518.58</b>	<b>13,650.36</b>	<b>33,200.22</b>	<b>80,369.16</b>	<b>126,745.65</b>	<b>39,00</b>
Información	13,445.38	130.47	55.90	813.63	1,000.00	12,445.38	7,00
Publicidad y propaganda	95,576.14	3,664.15	4,177.30	30,910.99	38,752.45	56,823.70	41,00



INSTITUTO TECNOLÓGICO DE COSTA RICA  
DEPARTAMENTO FINANCIERO CONTABLE  
UNIDAD DE ANÁLISIS FINANCIERO Y PRESUPUESTO  
EJECUCIÓN PRESUPUESTARIA POR SUBPARTIDA  
DETALLE DE EGRESOS POR PROGRAMA

30 de abril del 2021  
(En miles de colones)

PROGRAMA 1: ADMINISTRACIÓN

DETALLE	TOTAL PRESUPUESTO	EGRESOS EFECTIVOS: ENERO - MARZO	EGRESOS EFECTIVOS: ABRIL	TOTAL COMPROMISOS AL 30/04/2021	TOTAL EGRESOS EFECTIVOS AL 30/04/2021	PRESUPUESTO DISPONIBLE	% EJECUTADO
Impresión/ encuadernación y otros	13,094.13	1,021.67	225.59	0.00	1,247.26	11,846.88	10,00
Transporte de bienes	956.40	11.11	90.00	0.00	101.11	855.29	11,00
Servicios aduaneros	4,097.20	1,655.14	1,512.64	0.00	3,167.79	929.41	77,00
Comisiones y gastos por servicios financieros y comerciales	77,545.56	26,972.33	7,344.90	0.00	34,317.24	43,228.33	44,00
Servicio de Tecnologías de Información	2,400.00	63.70	244.02	1,475.60	1,783.33	616.67	74,00
<b>Servicios de Gestión y Apoyo</b>	<b>1,701,973.26</b>	<b>184,277.31</b>	<b>62,869.71</b>	<b>167,441.45</b>	<b>414,588.46</b>	<b>1,287,384.79</b>	<b>24,00</b>
Servicios médicos y de laboratorio	9,311.28	1,120.35	715.00	920.00	2,755.35	6,555.93	30,00
Servicios jurídicos	12,300.00	526.35	261.28	1,712.37	2,500.00	9,800.00	20,00
Servicios de ingeniería	11,331.84	37.00	5.00	0.00	42.00	11,289.84	0,00
Servicios en ciencias económicas y sociales	21,128.32	0.00	0.00	7,360.00	7,360.00	13,768.32	35,00
Servicios generales	876,849.31	181,767.33	61,707.25	113,947.31	357,421.90	519,427.41	41,00
Otros servicios de gestión y apoyo	771,052.51	826.27	181.17	43,501.77	44,509.21	726,543.29	6,00
<b>Gastos de Viaje y de Transporte</b>	<b>270,231.70</b>	<b>2,519.37</b>	<b>1,024.07</b>	<b>4,450.00</b>	<b>7,993.44</b>	<b>262,238.26</b>	<b>3,00</b>
Transporte dentro del país	99,321.39	449.96	206.58	4,450.00	5,106.54	94,214.85	5,00
Viáticos dentro del país	115,694.91	2,069.42	817.49	0.00	2,886.90	112,808.00	2,00
Transporte en el exterior	28,952.90	0.00	0.00	0.00	0.00	28,952.90	0,00
Viáticos en el exterior	26,262.50	0.00	0.00	0.00	0.00	26,262.50	0,00
<b>Seguros/ Reaseguros y otras obligaciones</b>	<b>74,093.28</b>	<b>30,392.28</b>	<b>2,307.98</b>	<b>0.00</b>	<b>32,700.27</b>	<b>41,393.02</b>	<b>44,00</b>
Seguros	74,093.28	30,392.28	2,307.98	0.00	32,700.27	41,393.02	44,00
<b>Capacitación y Protocolo</b>	<b>113,519.00</b>	<b>0.00</b>	<b>5,027.05</b>	<b>0.00</b>	<b>5,027.05</b>	<b>108,491.95</b>	<b>4,00</b>
Actividades de capacitación	87,180.00	0.00	927.05	0.00	927.05	86,252.95	1,00
Actividades protocolarias y sociales	24,839.00	0.00	4,100.00	0.00	4,100.00	20,739.00	17,00
Gastos de representación institucional	1,500.00	0.00	0.00	0.00	0.00	1,500.00	0,00
<b>Mantenimiento y Reparación</b>	<b>543,692.98</b>	<b>45,666.09</b>	<b>21,131.60</b>	<b>71,825.27</b>	<b>138,622.96</b>	<b>405,070.03</b>	<b>25,00</b>
Mantenimiento de edificios/ locales y terrenos	339,899.41	36,446.25	13,229.98	24,297.50	73,973.72	265,925.69	22,00
Mantenimiento de instalaciones y otras obras	22,381.42	870.20	1,073.05	15,806.59	17,749.84	4,631.58	79,00
Mantenimiento y reparación de maquinaria y equipo de producción	46,321.51	443.05	2,315.55	8,238.01	10,996.61	35,324.90	24,00
Mantenimiento y reparación de equipo de transporte	42,096.81	3,309.56	2,056.05	2,670.08	8,035.69	34,061.12	19,00
Mantenimiento y reparación de equipo de comunicación	790.00	217.22	0.00	0.00	217.22	572.78	27,00
Mantenimiento y reparación de equipo y mobiliario de oficina	33,327.75	1,560.16	978.43	16,453.74	18,992.33	14,335.42	57,00
Mantenimiento y reparación de equipo de cómputo y sistemas de información	42,576.90	0.00	1,478.53	0.00	1,478.53	41,098.37	3,00
Mantenimiento y reparación de otros equipos	16,299.18	2,819.65	0.00	4,359.35	7,179.01	9,120.17	44,00
<b>Impuestos</b>	<b>0.50</b>	<b>0.00</b>	<b>0.00</b>	<b>0.00</b>	<b>0.00</b>	<b>0.50</b>	<b>0,00</b>
Otros impuestos	0.50	0.00	0.00	0.00	0.00	0.50	0,00
<b>Materiales y Suministros</b>	<b>953,869.13</b>	<b>52,067.96</b>	<b>40,285.63</b>	<b>95,268.11</b>	<b>187,621.69</b>	<b>766,247.44</b>	<b>20,00</b>
<b>Productos Químicos y Conexos</b>	<b>131,924.87</b>	<b>10,032.22</b>	<b>4,260.82</b>	<b>3,089.91</b>	<b>17,382.94</b>	<b>114,541.93</b>	<b>13,00</b>
Combustibles y Lubricantes	55,271.62	9,497.20	2,948.73	1,782.77	14,228.69	41,042.92	26,00
Productos farmacéuticos y medicinales	6,908.42	0.00	0.00	0.00	0.00	6,908.42	0,00

INSTITUTO TECNOLÓGICO DE COSTA RICA  
DEPARTAMENTO FINANCIERO CONTABLE  
UNIDAD DE ANÁLISIS FINANCIERO Y PRESUPUESTO  
EJECUCIÓN PRESUPUESTARIA POR SUBPARTIDA  
DETALLE DE EGRESOS POR PROGRAMA

30 de abril del 2021  
(En miles de colones)

PROGRAMA 1: ADMINISTRACIÓN

DETALLE	TOTAL PRESUPUESTO	EGRESOS EFECTIVOS: ENERO - MARZO	EGRESOS EFECTIVOS: ABRIL	TOTAL COMPROMISOS AL 30/04/2021	TOTAL EGRESOS EFECTIVOS AL 30/04/2021	PRESUPUESTO DISPONIBLE	% EJECUTADO
Tintas - Pinturas y Diluyentes	39,577.60	162.82	915.23	1,307.14	2,385.19	37,192.42	6,00
Otros productos químicos y conexos	30,167.23	372.20	396.86	0.00	769.06	29,398.17	3,00
<b>Alimentos y Productos Agropecuarios</b>	<b>417,680.60</b>	<b>22,976.09</b>	<b>18,951.54</b>	<b>85,708.59</b>	<b>127,636.22</b>	<b>290,044.38</b>	<b>31,00</b>
Productos Agroforestales	2,774.80	0.00	0.00	0.00	0.00	2,774.80	0,00
Alimentos y Bebidas	414,725.10	22,976.09	18,951.54	85,708.59	127,636.22	287,088.88	31,00
Alimentos para animales	180.70	0.00	0.00	0.00	0.00	180.70	0,00
<b>Materiales y Productos de uso en la Construcción y Mantenimiento</b>	<b>113,655.13</b>	<b>6,310.91</b>	<b>4,412.06</b>	<b>2,293.29</b>	<b>13,016.26</b>	<b>100,638.87</b>	<b>11,00</b>
Materiales y productos metálicos	13,500.95	1,015.82	568.17	0.00	1,583.99	11,916.96	12,00
Materiales y productos minerales y asfálticos	6,214.74	233.82	137.75	0.00	371.57	5,843.17	6,00
Madera y sus derivados	6,570.42	1,364.19	323.25	0.00	1,687.44	4,882.98	26,00
Materiales y productos eléctricos/ telefónicos y de cómputo	59,308.32	1,210.58	2,655.82	1,045.81	4,912.21	54,396.11	8,00
Materiales y productos de vidrio	464.53	54.00	95.32	0.00	149.32	315.21	32,00
Materiales y productos de plástico	24,090.69	2,275.14	483.35	118.50	2,876.99	21,213.70	12,00
Otros materiales y productos de uso en la construcción y Mantenimiento	3,505.49	157.37	148.40	1,128.99	1,434.75	2,070.73	41,00
<b>Herramientas/ Repuestos y accesorios</b>	<b>56,998.08</b>	<b>6,062.33</b>	<b>2,117.80</b>	<b>3,483.75</b>	<b>11,663.87</b>	<b>45,334.21</b>	<b>20,00</b>
Herramientas e Instrumentos	13,110.74	1,038.80	96.46	0.00	1,135.26	11,975.47	9,00
Repuestos y accesorios	43,887.34	5,023.52	2,021.34	3,483.75	10,528.60	33,358.74	24,00
<b>Útiles/ Materiales y Suministros Diversos</b>	<b>233,610.45</b>	<b>6,686.41</b>	<b>10,543.42</b>	<b>692.57</b>	<b>17,922.40</b>	<b>215,688.05</b>	<b>8,00</b>
Útiles y materiales de oficina y cómputo	9,885.37	697.99	490.24	0.00	1,188.23	8,697.14	12,00
Útiles y materiales médico/ hospitalario y de investigación	14,413.09	562.46	288.12	0.00	850.58	13,562.51	6,00
Productos de papel/ cartón e impresos	63,722.96	1,737.94	4,750.53	0.00	6,488.47	57,234.49	10,00
Textiles y vestuario	40,863.20	496.84	827.51	292.57	1,616.93	39,246.27	4,00
Útiles y materiales de limpieza	80,704.97	2,903.76	3,994.55	400.00	7,298.31	73,406.66	9,00
Útiles y materiales de resguardo y seguridad	5,046.54	0.00	86.53	0.00	86.53	4,960.01	2,00
Útiles y materiales de cocina y comedor	1,859.79	0.00	0.00	0.00	0.00	1,859.79	0,00
Otros útiles/ materiales y suministros diversos	17,114.53	287.42	105.93	0.00	393.35	16,721.18	2,00
<b>Intereses y comisiones</b>	<b>207,139.57</b>	<b>49,030.88</b>	<b>10,829.68</b>	<b>0.00</b>	<b>59,860.56</b>	<b>147,279.01</b>	<b>29,00</b>
<b>Intereses sobre préstamos</b>	<b>192,139.57</b>	<b>49,030.88</b>	<b>10,829.68</b>	<b>0.00</b>	<b>59,860.56</b>	<b>132,279.01</b>	<b>31,00</b>
Intereses sobre préstamos de instituciones públicas financieras	192,139.57	49,030.88	10,829.68	0.00	59,860.56	132,279.01	31,00
<b>Comisiones y otros Gastos</b>	<b>15,000.00</b>	<b>0.00</b>	<b>0.00</b>	<b>0.00</b>	<b>0.00</b>	<b>15,000.00</b>	<b>0,00</b>
Comisiones y otros gastos sobre títulos valores internos	5,000.00	0.00	0.00	0.00	0.00	5,000.00	0,00
Diferencias por tipo de cambio	10,000.00	0.00	0.00	0.00	0.00	10,000.00	0,00
<b>Bienes Duraderos</b>	<b>4,745,481.78</b>	<b>284,086.42</b>	<b>28,099.40</b>	<b>266,945.39</b>	<b>579,131.21</b>	<b>4,166,350.57</b>	<b>12,00</b>
<b>Maquinaria/ Equipo y Mobiliario</b>	<b>2,230,133.43</b>	<b>2,665.13</b>	<b>88.36</b>	<b>9,570.77</b>	<b>12,324.26</b>	<b>2,217,809.17</b>	<b>1,00</b>
Maquinaria y Equipo para la Produccion	161,487.94	0.00	0.00	0.00	0.00	161,487.94	0,00
Equipo de Transportes	7,800.00	0.00	0.00	7,800.00	7,800.00	0.00	100,00
Equipo de Comunicación	2,450.00	0.00	0.00	0.00	0.00	2,450.00	0,00
Equipo y Mobiliario de Oficina	53,555.39	0.00	0.00	35.00	35.00	53,520.39	0,00

INSTITUTO TECNOLÓGICO DE COSTA RICA  
DEPARTAMENTO FINANCIERO CONTABLE  
UNIDAD DE ANÁLISIS FINANCIERO Y PRESUPUESTO  
EJECUCIÓN PRESUPUESTARIA POR SUBPARTIDA  
DETALLE DE EGRESOS POR PROGRAMA  
30 de abril del 2021  
(En miles de colones)

PROGRAMA 1: ADMINISTRACIÓN

DETALLE	TOTAL PRESUPUESTO	EGRESOS EFECTIVOS: ENERO - MARZO	EGRESOS EFECTIVOS: ABRIL	TOTAL COMPROMISOS AL 30/04/2021	TOTAL EGRESOS EFECTIVOS AL 30/04/2021	PRESUPUESTO DISPONIBLE	% EJECUTADO
Equipo de Cómputo	1,689,345.39	0.00	0.00	1,735.77	1,735.77	1,687,609.63	0,00
Equipo Sanitario- Laboratorio e Investigacion	1,218.75	1,195.00	0.00	0.00	1,195.00	23.75	98,00
Equipo y MobiliarioEducativo-Deportivo y Recreativo	4,592.55	0.00	0.00	0.00	0.00	4,592.55	0,00
Maquinaria Equipo y Mobiliario Diverso	309,683.41	1,470.13	88.36	0.00	1,558.49	308,124.92	1,00
<b>Construcciones/ Adiciones y Mejoras</b>	<b>1,937,462.74</b>	<b>274,965.44</b>	<b>21,909.35</b>	<b>99,905.63</b>	<b>396,780.42</b>	<b>1,540,682.33</b>	<b>20,00</b>
Edificio	179,412.65	55,758.40	0.00	25,009.59	80,767.99	98,644.66	45,00
Vias de Comunicación Terrestre	41,088.59	0.00	0.00	1,088.59	1,088.59	40,000.00	3,00
Otras Construcciones Adiciones y Mejoras	1,716,961.50	219,207.04	21,909.35	73,807.45	314,923.84	1,402,037.66	18,00
<b>Bienes Duraderos Diversos</b>	<b>577,885.60</b>	<b>6,455.85</b>	<b>6,101.69</b>	<b>157,468.99</b>	<b>170,026.54</b>	<b>407,859.07</b>	<b>29,00</b>
Bienes Intangibles	577,885.60	6,455.85	6,101.69	157,468.99	170,026.54	407,859.07	29,00
<b>Transferencias Corrientes</b>	<b>507,238.87</b>	<b>56,163.69</b>	<b>97,774.24</b>	<b>0.00</b>	<b>153,937.93</b>	<b>353,300.94</b>	<b>30,00</b>
<b>Transferencias Corrientes a personas</b>	<b>336,250.02</b>	<b>16,267.40</b>	<b>71,351.68</b>	<b>0.00</b>	<b>87,619.08</b>	<b>248,630.94</b>	<b>26,00</b>
Becas a funcionarios	294,400.00	13,975.40	69,702.48	0.00	83,677.88	210,722.12	28,00
Becas a terceras personas	40,324.82	2,292.00	1,649.20	0.00	3,941.20	36,383.62	10,00
Otras transferencias a personas	1,525.20	0.00	0.00	0.00	0.00	1,525.20	0,00
<b>Prestaciones</b>	<b>105,000.00</b>	<b>33,632.91</b>	<b>26,422.56</b>	<b>0.00</b>	<b>60,055.48</b>	<b>44,944.52</b>	<b>57,00</b>
Prestaciones legales	105,000.00	33,632.91	26,422.56	0.00	60,055.48	44,944.52	57,00
<b>Transferencias corrientes a entidades privadas sin fines de lucro</b>	<b>19,616.32</b>	<b>210.12</b>	<b>0.00</b>	<b>0.00</b>	<b>210.12</b>	<b>19,406.20</b>	<b>1,00</b>
Transferencias corrientes a asociaciones	9,616.32	210.12	0.00	0.00	210.12	9,406.20	2,00
Transferencias corrientes a otras entidades privadas sin fines	10,000.00	0.00	0.00	0.00	0.00	10,000.00	0,00
<b>Otras transferencias corrientes al sector privado</b>	<b>25,000.00</b>	<b>800.00</b>	<b>0.00</b>	<b>0.00</b>	<b>800.00</b>	<b>24,200.00</b>	<b>3,00</b>
Indemnizaciones	25,000.00	800.00	0.00	0.00	800.00	24,200.00	3,00
<b>Transferencias corrientes al sector externo</b>	<b>21,372.53</b>	<b>5,253.26</b>	<b>0.00</b>	<b>0.00</b>	<b>5,253.26</b>	<b>16,119.27</b>	<b>25,00</b>
Transferencias corrientes a organismos internacionales	21,372.53	5,253.26	0.00	0.00	5,253.26	16,119.27	25,00
<b>Amortización</b>	<b>200,984.73</b>	<b>49,140.00</b>	<b>21,898.10</b>	<b>0.00</b>	<b>71,038.09</b>	<b>129,946.64</b>	<b>35,00</b>
<b>Amortización de Préstamos</b>	<b>200,984.73</b>	<b>49,140.00</b>	<b>21,898.10</b>	<b>0.00</b>	<b>71,038.09</b>	<b>129,946.64</b>	<b>35,00</b>
Amortización de préstamos de Instituciones Públicas Financieras	200,984.73	49,140.00	21,898.10	0.00	71,038.09	129,946.64	35,00
<b>Cuentas Especiales</b>	<b>245,408.26</b>	<b>0.00</b>	<b>0.00</b>	<b>0.00</b>	<b>0.00</b>	<b>245,408.26</b>	<b>0,00</b>
<b>Sumas sin asignación presupuestaria</b>	<b>245,408.26</b>	<b>0.00</b>	<b>0.00</b>	<b>0.00</b>	<b>0.00</b>	<b>245,408.26</b>	<b>0,00</b>
Sumas libres sin asignación presupuestaria	245,408.26	0.00	0.00	0.00	0.00	245,408.26	0,00
<b>TOTAL GENERAL</b>	<b>24,027,046.69</b>	<b>4,657,820.64</b>	<b>1,282,400.08</b>	<b>1,093,851.79</b>	<b>7,034,072.51</b>	<b>16,992,974.19</b>	<b>29,00</b>

# PROGRAMA N°2 DOCENCIA

---





INSTITUTO TECNOLÓGICO DE COSTA RICA  
DEPARTAMENTO FINANCIERO CONTABLE  
UNIDAD DE ANÁLISIS FINANCIERO Y PRESUPUESTO  
EJECUCIÓN PRESUPUESTARIA POR SUBPARTIDA  
DETALLE DE EGRESOS POR PROGRAMA

30 de abril del 2021  
(En miles de colones)

PROGRAMA 2: DOCENCIA

DETALLE	TOTAL PRESUPUESTO	EGRESOS EFECTIVOS: ENERO - MARZO	EGRESOS EFECTIVOS: ABRIL	TOTAL COMPROMISOS AL 30/04/2021	TOTAL EGRESOS EFECTIVOS AL 30/04/2021	PRESUPUESTO DISPONIBLE	% EJECUTADO
<b>Remuneraciones</b>	<b>27,070,411.16</b>	<b>7,409,985.69</b>	<b>2,094,855.69</b>	<b>913,474.54</b>	<b>10,418,315.92</b>	<b>16,652,095.25</b>	<b>38,00</b>
<b>Remuneraciones Básicas</b>	<b>7,477,325.61</b>	<b>1,778,781.73</b>	<b>664,603.45</b>	<b>0.00</b>	<b>2,443,385.18</b>	<b>5,033,940.43</b>	<b>33,00</b>
Sueldos para cargos fijos	7,477,325.61	1,778,781.73	664,603.45	0.00	2,443,385.18	5,033,940.43	33,00
<b>Remuneraciones Eventuales</b>	<b>63,650.90</b>	<b>3,564.50</b>	<b>2,189.14</b>	<b>0.00</b>	<b>5,753.64</b>	<b>57,897.26</b>	<b>9,00</b>
Tiempo extraordinario	11,250.00	315.81	0.00	0.00	315.81	10,934.19	3,00
Recargo de funciones	52,078.39	3,248.69	2,189.14	0.00	5,437.83	46,640.57	10,00
Compensación de Vacaciones	322.50	0.00	0.00	0.00	0.00	322.50	0,00
<b>Incentivos Salariales</b>	<b>15,015,297.80</b>	<b>4,333,670.80</b>	<b>1,072,168.08</b>	<b>635,287.49</b>	<b>6,041,126.38</b>	<b>8,974,171.42</b>	<b>40,00</b>
Retribución por años servidos	4,586,879.16	1,019,547.32	372,228.84	0.00	1,391,776.16	3,195,103.00	30,00
Restricción al ejercicio liberal de la profesión	1,177,962.35	276,779.37	105,166.01	0.00	381,945.38	796,016.97	32,00
Decimotercer mes	1,860,715.92	141,355.32	906.74	635,287.49	777,549.55	1,083,166.38	42,00
Salario escolar	1,663,680.00	1,624,549.41	0.00	0.00	1,624,549.41	39,130.59	98,00
Otros incentivos salariales	5,726,060.38	1,271,439.39	593,866.49	0.00	1,865,305.89	3,860,754.49	33,00
<b>Contribuciones Patronales al Desarrollo y la Seguridad Social</b>	<b>2,151,033.77</b>	<b>577,748.47</b>	<b>156,864.26</b>	<b>169,098.37</b>	<b>903,711.10</b>	<b>1,247,322.67</b>	<b>42,00</b>
Contribución Patronal al Seguro de Salud de la CCSS	2,035,540.03	548,138.90	148,819.94	160,408.10	857,366.94	1,178,173.08	42,00
Contribución Patronal al Banco Popular y de Desarrollo Comunal	115,493.74	29,609.57	8,044.32	8,690.27	46,344.16	69,149.58	40,00
<b>Contribuciones Patronales a Fondos de Pensiones y otros Fondos de Capitalización</b>	<b>2,362,603.09</b>	<b>716,220.19</b>	<b>199,030.75</b>	<b>109,088.68</b>	<b>1,024,339.62</b>	<b>1,338,263.47</b>	<b>43,00</b>
Contribución Patronal al Seguro de Pensiones de la Caja Costarricense del Seguro	432,629.02	109,925.17	28,086.14	30,736.00	168,747.31	263,881.71	39,00
Aporte Patronal al Régimen Obligatorio de Pensiones Complementarias	336,083.54	177,657.41	48,265.93	52,141.62	278,064.95	58,018.59	83,00
Aporte Patronal al Fondo de Capitalización Laboral	337,971.21	88,559.83	24,132.96	26,070.81	138,763.61	199,207.60	41,00
Contribución Patronal a fondos administrados por entes privados	1,255,919.32	340,077.77	98,545.72	140.25	438,763.74	817,155.58	35,00
<b>Remuneraciones Diversas</b>	<b>500.00</b>	<b>0.00</b>	<b>0.00</b>	<b>0.00</b>	<b>0.00</b>	<b>500.00</b>	<b>0,00</b>
Otras remuneraciones	500.00	0.00	0.00	0.00	0.00	500.00	0,00
<b>Servicios</b>	<b>638,099.33</b>	<b>87,385.33</b>	<b>20,452.57</b>	<b>6,722.00</b>	<b>114,559.89</b>	<b>523,539.44</b>	<b>18,00</b>
<b>Alquileres</b>	<b>12,546.00</b>	<b>0.00</b>	<b>249.45</b>	<b>0.00</b>	<b>249.45</b>	<b>12,296.55</b>	<b>2,00</b>
Alquiler de edificios/ locales y terrenos	8,346.50	0.00	87.45	0.00	87.45	8,259.05	1,00
Alquiler de maquinaria/ equipo y mobiliario	4,199.50	0.00	162.00	0.00	162.00	4,037.50	4,00
<b>Servicios Básicos</b>	<b>265,214.32</b>	<b>45,230.88</b>	<b>15,012.81</b>	<b>0.00</b>	<b>60,243.69</b>	<b>204,970.63</b>	<b>23,00</b>
Servicio de agua y alcantarillado	72,000.00	13,237.63	4,139.43	0.00	17,377.07	54,622.93	24,00
Servicio de energía eléctrica	190,000.00	31,567.23	10,738.95	0.00	42,306.18	147,693.82	22,00
Servicio de correo	167.95	0.00	0.00	0.00	0.00	167.95	0,00
Servicio de telecomunicaciones	3,046.37	426.02	134.42	0.00	560.44	2,485.93	18,00
Otros servicios básicos	0.00	0.00	0.00	0.00	0.00	0.00	0,00
<b>Servicios Comerciales y Financieros</b>	<b>31,980.74</b>	<b>220.00</b>	<b>220.00</b>	<b>1,440.00</b>	<b>1,880.00</b>	<b>30,100.75</b>	<b>6,00</b>
Publicidad y propaganda	8,932.30	220.00	220.00	440.00	880.00	8,052.30	10,00
Impresión/ encuadernación y otros	19,200.22	0.00	0.00	0.00	0.00	19,200.22	0,00
Transporte de bienes	230.00	0.00	0.00	0.00	0.00	230.00	0,00
Servicios aduaneros	3,075.00	0.00	0.00	1,000.00	1,000.00	2,075.00	33,00
Servicio de Tecnologías de Información	543.22	0.00	0.00	0.00	0.00	543.22	0,00
<b>Servicios de Gestión y Apoyo</b>	<b>107,681.96</b>	<b>21.61</b>	<b>14.41</b>	<b>0.00</b>	<b>36.01</b>	<b>107,645.94</b>	<b>0,00</b>
Servicios jurídicos	5,000.00	0.00	0.00	0.00	0.00	5,000.00	0,00
Servicios de ingeniería	154.00	0.00	0.00	0.00	0.00	154.00	0,00

INSTITUTO TECNOLÓGICO DE COSTA RICA  
DEPARTAMENTO FINANCIERO CONTABLE  
UNIDAD DE ANÁLISIS FINANCIERO Y PRESUPUESTO  
EJECUCIÓN PRESUPUESTARIA POR SUBPARTIDA  
DETALLE DE EGRESOS POR PROGRAMA  
30 de abril del 2021  
(En miles de colones)

PROGRAMA 2: DOCENCIA

DETALLE	TOTAL PRESUPUESTO	EGRESOS EFECTIVOS: ENERO - MARZO	EGRESOS EFECTIVOS: ABRIL	TOTAL COMPROMISOS AL 30/04/2021	TOTAL EGRESOS EFECTIVOS AL 30/04/2021	PRESUPUESTO DISPONIBLE	% EJECUTADO
Servicios en ciencias económicas y sociales	30,290.00	0.00	0.00	0.00	0.00	30,290.00	0,00
Servicios generales	5,581.81	0.00	0.00	0.00	0.00	5,581.81	0,00
Otros servicios de gestión y apoyo	66,656.14	21.61	14.41	0.00	36.01	66,620.13	0,00
<b>Gastos de Viaje y de Transporte</b>	<b>52,139.95</b>	<b>480.41</b>	<b>86.89</b>	<b>0.00</b>	<b>567.30</b>	<b>51,572.65</b>	<b>1,00</b>
Transporte dentro del país	6,997.25	0.00	0.00	0.00	0.00	6,997.25	0,00
Viáticos dentro del país	20,983.80	480.41	86.89	0.00	567.30	20,416.50	3,00
Transporte en el exterior	15,142.55	0.00	0.00	0.00	0.00	15,142.55	0,00
Viáticos en el exterior	9,016.35	0.00	0.00	0.00	0.00	9,016.35	0,00
<b>Seguros/ Reaseguros y otras obligaciones</b>	<b>113,877.72</b>	<b>41,074.55</b>	<b>4,000.51</b>	<b>0.00</b>	<b>45,075.06</b>	<b>68,802.66</b>	<b>40,00</b>
Seguros	113,877.72	41,074.55	4,000.51	0.00	45,075.06	68,802.66	40,00
<b>Capacitación y Protocolo</b>	<b>42,032.12</b>	<b>0.00</b>	<b>0.00</b>	<b>5,282.00</b>	<b>5,282.00</b>	<b>36,750.12</b>	<b>13,00</b>
Actividades de capacitación	28,400.00	0.00	0.00	3,420.00	3,420.00	24,980.00	12,00
Actividades protocolarias y sociales	13,632.12	0.00	0.00	1,862.00	1,862.00	11,770.12	14,00
<b>Mantenimiento y Reparación</b>	<b>12,626.52</b>	<b>357.88</b>	<b>868.51</b>	<b>0.00</b>	<b>1,226.39</b>	<b>11,400.13</b>	<b>10,00</b>
Mantenimiento de edificios/ locales y terrenos	636.50	0.00	0.00	0.00	0.00	636.50	0,00
Mantenimiento y reparación de maquinaria y equipo de producción	26.00	0.00	0.00	0.00	0.00	26.00	0,00
Mantenimiento y reparación de equipo de transporte	1,487.63	42.10	121.12	0.00	163.22	1,324.41	11,00
Mantenimiento y reparación de equipo de comunicación	5.10	0.00	0.00	0.00	0.00	5.10	0,00
Mantenimiento y reparación de equipo y mobiliario de oficina	1,430.00	0.00	0.00	0.00	0.00	1,430.00	0,00
Mantenimiento y reparación de equipo de cómputo y sistemas de información	1,402.05	0.00	0.00	0.00	0.00	1,402.05	0,00
Mantenimiento y reparación de otros equipos	7,639.24	315.78	747.39	0.00	1,063.17	6,576.07	14,00
<b>Materiales y Suministros</b>	<b>177,247.66</b>	<b>3,317.38</b>	<b>2,179.60</b>	<b>639.44</b>	<b>6,136.42</b>	<b>171,111.24</b>	<b>3,00</b>
<b>Productos Químicos y Conexos</b>	<b>56,657.64</b>	<b>702.84</b>	<b>621.39</b>	<b>0.00</b>	<b>1,324.23</b>	<b>55,333.41</b>	<b>2,00</b>
Combustibles y Lubricantes	25,356.16	230.26	85.02	0.00	315.28	25,040.88	1,00
Productos farmacéuticos y medicinales	312.75	29.40	0.00	0.00	29.40	283.35	9,00
Tintas - Pinturas y Diluyentes	13,813.23	139.28	0.00	0.00	139.28	13,673.95	1,00
Otros productos químicos y conexos	17,175.51	303.91	536.37	0.00	840.27	16,335.24	5,00
<b>Alimentos y Productos Agropecuarios</b>	<b>19,816.77</b>	<b>571.72</b>	<b>189.71</b>	<b>0.00</b>	<b>761.43</b>	<b>19,055.34</b>	<b>4,00</b>
Productos Agroforestales	917.07	221.50	0.00	0.00	221.50	695.57	24,00
Alimentos y Bebidas	18,697.87	350.22	189.71	0.00	539.93	18,157.94	3,00
Alimentos para animales	201.83	0.00	0.00	0.00	0.00	201.83	0,00
<b>Materiales y Productos de uso en la Construcción y Mantenimiento</b>	<b>15,238.27</b>	<b>78.27</b>	<b>175.63</b>	<b>0.00</b>	<b>253.90</b>	<b>14,984.37</b>	<b>2,00</b>
Materiales y productos metálicos	2,678.81	0.00	9.61	0.00	9.61	2,669.20	0,00
Materiales y productos minerales y asfálticos	458.74	0.00	0.00	0.00	0.00	458.74	0,00
Madera y sus derivados	960.01	0.00	0.00	0.00	0.00	960.01	0,00
Materiales y productos eléctricos/ telefónicos y de cómputo	9,362.13	78.27	151.02	0.00	229.29	9,132.84	2,00
Materiales y productos de vidrio	310.00	0.00	0.00	0.00	0.00	310.00	0,00
Materiales y productos de plástico	1,251.48	0.00	0.00	0.00	0.00	1,251.48	0,00
Otros materiales y productos de uso en la construcción y Mantenimiento	217.10	0.00	15.00	0.00	15.00	202.10	7,00
<b>Herramientas/ Repuestos y accesorios</b>	<b>32,786.91</b>	<b>594.66</b>	<b>643.30</b>	<b>281.14</b>	<b>1,519.10</b>	<b>31,267.81</b>	<b>5,00</b>
Herramientas e Instrumentos	23,563.39	358.95	563.02	281.14	1,203.11	22,360.28	5,00
Repuestos y accesorios	9,223.52	235.71	80.28	0.00	315.99	8,907.53	3,00

INSTITUTO TECNOLÓGICO DE COSTA RICA  
DEPARTAMENTO FINANCIERO CONTABLE  
UNIDAD DE ANÁLISIS FINANCIERO Y PRESUPUESTO  
EJECUCIÓN PRESUPUESTARIA POR SUBPARTIDA  
DETALLE DE EGRESOS POR PROGRAMA  
30 de abril del 2021  
(En miles de colones)

PROGRAMA 2: DOCENCIA

DETALLE	TOTAL PRESUPUESTO	EGRESOS EFECTIVOS: ENERO - MARZO	EGRESOS EFECTIVOS: ABRIL	TOTAL COMPROMISOS AL 30/04/2021	TOTAL EGRESOS EFECTIVOS AL 30/04/2021	PRESUPUESTO DISPONIBLE	% EJECUTADO
<b>Útiles/ Materiales y Suministros Diversos</b>	<b>52,748.07</b>	<b>1,369.89</b>	<b>549.57</b>	<b>358.30</b>	<b>2,277.76</b>	<b>50,470.30</b>	<b>4,00</b>
Útiles y materiales de oficina y cómputo	13,550.34	167.36	109.65	0.00	277.01	13,273.33	2,00
Útiles y materiales médico/ hospitalario y de investigación	608.57	0.00	0.00	0.00	0.00	608.57	0,00
Productos de papel/ cartón e impresos	15,312.05	146.02	99.98	0.00	246.00	15,066.05	2,00
Textiles y vestuario	8,392.31	441.40	0.00	358.30	799.70	7,592.61	10,00
Útiles y materiales de limpieza	2,996.13	0.00	95.50	0.00	95.50	2,900.63	3,00
Útiles y materiales de resguardo y seguridad	798.28	11.25	0.00	0.00	11.25	787.03	1,00
Útiles y materiales de cocina y comedor	812.36	0.00	0.00	0.00	0.00	812.36	0,00
Otros útiles/ materiales y suministros diversos	10,278.03	603.86	244.44	0.00	848.30	9,429.73	8,00
<b>Bienes Duraderos</b>	<b>1,356,406.47</b>	<b>693,164.27</b>	<b>97,738.97</b>	<b>138,887.84</b>	<b>929,791.08</b>	<b>426,615.39</b>	<b>69,00</b>
<b>Maquinaria/ Equipo y Mobiliario</b>	<b>503,828.96</b>	<b>186,233.17</b>	<b>97,738.97</b>	<b>116,895.68</b>	<b>400,867.82</b>	<b>102,961.14</b>	<b>80,00</b>
Maquinaria y Equipo para la Produccion	24,598.55	24,598.55	0.00	0.00	24,598.55	0.00	100,00
Equipo de Transportes	15,000.00	0.00	0.00	0.00	0.00	15,000.00	0,00
Equipo de Comunicación	21,394.21	7,985.06	0.00	11,902.14	19,887.20	1,507.01	93,00
Equipo y Mobiliario de Oficina	92,982.58	66,756.55	20,942.74	4,633.29	92,332.58	650.00	99,00
Equipo de Cómputo	63,869.68	0.00	17,294.55	41,460.75	58,755.31	5,114.37	92,00
Equipo Sanitario- Laboratorio e Investigacion	224,133.29	82,663.25	59,501.68	13,544.90	155,709.84	68,423.45	69,00
Equipo y MobiliarioEducativo-Deportivo y Recreativo	9,740.37	2,557.63	0.00	65.24	2,622.87	7,117.50	27,00
Maquinaria Equipo y Mobiliario Diverso	52,110.27	1,672.12	0.00	45,289.36	46,961.48	5,148.79	90,00
<b>Construcciones/ Adiciones y Mejoras</b>	<b>852,577.51</b>	<b>506,931.10</b>	<b>0.00</b>	<b>21,992.16</b>	<b>528,923.26</b>	<b>323,654.25</b>	<b>62,00</b>
Vias de Comunicación Terrestre	25,000.00	0.00	0.00	0.00	0.00	25,000.00	0,00
Otras Construcciones Adiciones y Mejoras	827,577.51	506,931.10	0.00	21,992.16	528,923.26	298,654.25	64,00
<b>Transferencias Corrientes</b>	<b>285,918.69</b>	<b>93,374.05</b>	<b>32,234.87</b>	<b>0.00</b>	<b>125,608.92</b>	<b>160,309.78</b>	<b>44,00</b>
<b>Transferencias Corrientes a personas</b>	<b>204,918.69</b>	<b>61,297.00</b>	<b>3,646.00</b>	<b>0.00</b>	<b>64,943.00</b>	<b>139,975.69</b>	<b>32,00</b>
Becas a funcionarios	14,400.00	0.00	0.00	0.00	0.00	14,400.00	0,00
Becas a terceras personas	190,518.69	61,297.00	3,646.00	0.00	64,943.00	125,575.69	34,00
<b>Prestaciones</b>	<b>81,000.00</b>	<b>32,077.05</b>	<b>28,588.87</b>	<b>0.00</b>	<b>60,665.92</b>	<b>20,334.08</b>	<b>75,00</b>
Prestaciones legales	81,000.00	32,077.05	28,588.87	0.00	60,665.92	20,334.08	75,00
<b>Cuentas Especiales</b>	<b>458,273.55</b>	<b>0.00</b>	<b>0.00</b>	<b>0.00</b>	<b>0.00</b>	<b>458,273.55</b>	<b>0,00</b>
<b>Sumas sin asignación presupuestaria</b>	<b>458,273.55</b>	<b>0.00</b>	<b>0.00</b>	<b>0.00</b>	<b>0.00</b>	<b>458,273.55</b>	<b>0,00</b>
Sumas libres sin asignación presupuestaria	458,273.55	0.00	0.00	0.00	0.00	458,273.55	0,00
<b>TOTAL GENERAL</b>	<b>29,986,356.86</b>	<b>8,287,226.71</b>	<b>2,247,461.69</b>	<b>1,059,723.82</b>	<b>11,594,412.22</b>	<b>18,391,944.64</b>	<b>39,00</b>

**PROGRAMA N°3**  
**INVESTIGACIÓN Y**  
**EXTENSIÓN**

---





INSTITUTO TECNOLÓGICO DE COSTA RICA  
DEPARTAMENTO FINANCIERO CONTABLE  
UNIDAD DE ANÁLISIS FINANCIERO Y PRESUPUESTO  
EJECUCIÓN PRESUPUESTARIA POR SUBPARTIDA  
DETALLE DE EGRESOS POR PROGRAMA  
30 de abril del 2021  
(En miles de colones)

PROGRAMA 3: VIDA ESTUDIANTIL

DETALLE	TOTAL PRESUPUESTO	EGRESOS EFECTIVOS: ENERO - MARZO	EGRESOS EFECTIVOS: ABRIL	TOTAL COMPROMISOS AL 30/04/2021	TOTAL EGRESOS EFECTIVOS AL 30/04/2021	PRESUPUESTO DISPONIBLE	% EJECUTADO
<b>Remuneraciones</b>	<b>4,936,030.22</b>	<b>1,379,001.18</b>	<b>344,031.47</b>	<b>165,829.19</b>	<b>1,888,861.83</b>	<b>3,047,168.39</b>	<b>38,00</b>
<b>Remuneraciones Básicas</b>	<b>1,433,184.33</b>	<b>353,821.06</b>	<b>118,284.31</b>	<b>0.00</b>	<b>472,105.37</b>	<b>961,078.96</b>	<b>33,00</b>
Sueldos para cargos fijos	1,433,184.33	353,821.06	118,284.31	0.00	472,105.37	961,078.96	33,00
<b>Remuneraciones Eventuales</b>	<b>3,082.50</b>	<b>0.00</b>	<b>0.00</b>	<b>0.00</b>	<b>0.00</b>	<b>3,082.50</b>	<b>0,00</b>
Tiempo extraordinario	2,520.00	0.00	0.00	0.00	0.00	2,520.00	0,00
Compensación de Vacaciones	562.50	0.00	0.00	0.00	0.00	562.50	0,00
<b>Incentivos Salariales</b>	<b>2,701,183.95</b>	<b>783,696.69</b>	<b>164,489.55</b>	<b>116,791.94</b>	<b>1,064,978.18</b>	<b>1,636,205.77</b>	<b>39,00</b>
Retribución por años servidos	964,726.00	229,193.13	76,328.60	0.00	305,521.73	659,204.27	32,00
Restricción al ejercicio liberal de la profesión	210,128.44	52,479.36	17,670.94	0.00	70,150.30	139,978.14	33,00
Decimotercer mes	331,204.69	23,601.11	0.00	116,791.94	140,393.05	190,811.64	42,00
Salario escolar	289,963.19	275,694.72	0.00	0.00	275,694.72	14,268.47	95,00
Otros incentivos salariales	905,161.62	202,728.37	70,490.00	0.00	273,218.37	631,943.25	30,00
<b>Contribuciones Patronales al Desarrollo y la Seguridad Social</b>	<b>385,531.46</b>	<b>108,894.73</b>	<b>27,524.07</b>	<b>27,570.45</b>	<b>163,989.25</b>	<b>221,542.21</b>	<b>43,00</b>
Contribución Patronal al Seguro de Salud de la CCSS	364,819.17	103,310.39	26,112.58	26,156.58	155,579.55	209,239.62	43,00
Contribución Patronal al Banco Popular y de Desarrollo Comunal	20,712.30	5,584.35	1,411.49	1,413.87	8,409.71	12,302.59	41,00
<b>Contribuciones Patronales a Fondos de Pensiones y otros Fondos de Capitalización</b>	<b>413,047.98</b>	<b>132,588.70</b>	<b>33,733.54</b>	<b>21,466.79</b>	<b>187,789.03</b>	<b>225,258.95</b>	<b>45,00</b>
Contribución Patronal al Seguro de Pensiones de la Caja Costarricense del Seguro	122,727.18	35,671.79	8,930.37	8,741.97	53,344.13	69,383.05	43,00
Aporte Patronal al Régimen Obligatorio de Pensiones Complementarias	59,959.08	33,506.07	8,468.94	8,483.22	50,458.23	9,500.85	84,00
Aporte Patronal al Fondo de Capitalización Laboral	59,039.70	16,753.04	4,234.47	4,241.61	25,229.12	33,810.58	43,00
Contribución Patronal a fondos administrados por entes privados	171,322.02	46,657.80	12,099.76	0.00	58,757.56	112,564.46	34,00
<b>Servicios</b>	<b>242,032.62</b>	<b>29,444.13</b>	<b>5,296.98</b>	<b>4,862.89</b>	<b>39,604.01</b>	<b>202,428.61</b>	<b>16,00</b>
<b>Alquileres</b>	<b>3,579.34</b>	<b>0.00</b>	<b>0.00</b>	<b>0.00</b>	<b>0.00</b>	<b>3,579.34</b>	<b>0,00</b>
Alquiler de edificios/ locales y terrenos	3,528.00	0.00	0.00	0.00	0.00	3,528.00	0,00
Alquiler de maquinaria/ equipo y mobiliario	51.34	0.00	0.00	0.00	0.00	51.34	0,00
<b>Servicios Básicos</b>	<b>54,374.97</b>	<b>6,438.35</b>	<b>2,056.85</b>	<b>0.00</b>	<b>8,495.21</b>	<b>45,879.77</b>	<b>16,00</b>
Servicio de agua y alcantarillado	18,000.00	2,545.70	796.05	0.00	3,341.74	14,658.26	19,00
Servicio de energía eléctrica	35,000.00	3,603.32	1,149.95	0.00	4,753.27	30,246.73	14,00
Servicio de correo	0.07	0.00	0.00	0.00	0.00	0.07	0,00
Servicio de telecomunicaciones	1,222.85	289.33	110.86	0.00	400.19	822.66	33,00
Otros servicios básicos	152.06	0.00	0.00	0.00	0.00	152.06	0,00
<b>Servicios Comerciales y Financieros</b>	<b>14,814.13</b>	<b>0.00</b>	<b>0.00</b>	<b>0.00</b>	<b>0.00</b>	<b>14,814.13</b>	<b>0,00</b>
Publicidad y propaganda	0.90	0.00	0.00	0.00	0.00	0.90	0,00
Impresión/ encuadernación y otros	14,813.23	0.00	0.00	0.00	0.00	14,813.23	0,00
<b>Servicios de Gestión y Apoyo</b>	<b>64,331.07</b>	<b>14,294.68</b>	<b>2,315.80</b>	<b>4,029.40</b>	<b>20,639.88</b>	<b>43,691.18</b>	<b>32,00</b>
Servicios médicos y de laboratorio	7,280.00	2,400.00	830.80	4,000.00	7,230.80	49.20	99,00
Servicios generales	4,112.57	0.00	0.00	0.00	0.00	4,112.57	0,00
Otros servicios de gestión y apoyo	52,938.50	11,894.68	1,485.00	29.40	13,409.08	39,529.42	25,00
<b>Gastos de Viaje y de Transporte</b>	<b>21,743.62</b>	<b>33.00</b>	<b>8.00</b>	<b>0.00</b>	<b>41.00</b>	<b>21,702.62</b>	<b>0,00</b>
Transporte dentro del país	798.51	0.00	0.00	0.00	0.00	798.51	0,00
Viáticos dentro del país	18,354.86	33.00	8.00	0.00	41.00	18,313.86	0,00

INSTITUTO TECNOLÓGICO DE COSTA RICA  
DEPARTAMENTO FINANCIERO CONTABLE  
UNIDAD DE ANÁLISIS FINANCIERO Y PRESUPUESTO  
EJECUCIÓN PRESUPUESTARIA POR SUBPARTIDA  
DETALLE DE EGRESOS POR PROGRAMA  
30 de abril del 2021  
(En miles de colones)

PROGRAMA 3: VIDA ESTUDIANTIL

DETALLE	TOTAL PRESUPUESTO	EGRESOS EFECTIVOS: ENERO - MARZO	EGRESOS EFECTIVOS: ABRIL	TOTAL COMPROMISOS AL 30/04/2021	TOTAL EGRESOS EFECTIVOS AL 30/04/2021	PRESUPUESTO DISPONIBLE	% EJECUTADO
Transporte en el exterior	902.56	0.00	0.00	0.00	0.00	902.56	0,00
Viáticos en el exterior	1,687.70	0.00	0.00	0.00	0.00	1,687.70	0,00
<b>Seguros/ Reaseguros y otras obligaciones</b>	<b>23,242.01</b>	<b>8,493.10</b>	<b>769.33</b>	<b>0.00</b>	<b>9,262.42</b>	<b>13,979.59</b>	<b>40,00</b>
Seguros	23,242.01	8,493.10	769.33	0.00	9,262.42	13,979.59	40,00
<b>Capacitación y Protocolo</b>	<b>41,114.75</b>	<b>5.00</b>	<b>0.00</b>	<b>0.00</b>	<b>5.00</b>	<b>41,109.75</b>	<b>0,00</b>
Actividades protocolarias y sociales	41,114.75	5.00	0.00	0.00	5.00	41,109.75	0,00
<b>Mantenimiento y Reparación</b>	<b>18,832.72</b>	<b>180.00</b>	<b>147.00</b>	<b>833.49</b>	<b>1,160.49</b>	<b>17,672.23</b>	<b>6,00</b>
Mantenimiento de edificios/ locales y terrenos	11,000.00	0.00	147.00	0.00	147.00	10,853.00	1,00
Mantenimiento y reparación de equipo de cómputo y sistemas de información	2,256.10	0.00	0.00	833.49	833.49	1,422.61	37,00
Mantenimiento y reparación de otros equipos	5,576.62	180.00	0.00	0.00	180.00	5,396.62	3,00
<b>Materiales y Suministros</b>	<b>74,890.76</b>	<b>1,207.66</b>	<b>723.91</b>	<b>3,826.47</b>	<b>5,758.04</b>	<b>69,132.73</b>	<b>8,00</b>
<b>Productos Químicos y Conexos</b>	<b>14,711.91</b>	<b>38.80</b>	<b>11.25</b>	<b>989.13</b>	<b>1,039.18</b>	<b>13,672.72</b>	<b>7,00</b>
Combustibles y Lubricantes	400.60	0.00	0.00	0.00	0.00	400.60	0,00
Productos farmacéuticos y medicinales	6,339.25	0.00	0.00	784.20	784.20	5,555.05	12,00
Tintas - Pinturas y Diluyentes	6,450.19	38.80	0.00	0.00	38.80	6,411.39	1,00
Otros productos químicos y conexos	1,521.87	0.00	11.25	204.94	216.19	1,305.68	14,00
<b>Alimentos y Productos Agropecuarios</b>	<b>3,889.62</b>	<b>59.77</b>	<b>0.00</b>	<b>0.00</b>	<b>59.77</b>	<b>3,829.86</b>	<b>2,00</b>
Productos Agroforestales	237.44	0.00	0.00	0.00	0.00	237.44	0,00
Alimentos y Bebidas	3,652.18	59.77	0.00	0.00	59.77	3,592.41	2,00
<b>Materiales y Productos de uso en la Construcción y Mantenimiento</b>	<b>3,292.71</b>	<b>0.00</b>	<b>0.00</b>	<b>0.00</b>	<b>0.00</b>	<b>3,292.71</b>	<b>0,00</b>
Materiales y productos metálicos	650.00	0.00	0.00	0.00	0.00	650.00	0,00
Materiales y productos minerales y asfálticos	700.00	0.00	0.00	0.00	0.00	700.00	0,00
Madera y sus derivados	497.05	0.00	0.00	0.00	0.00	497.05	0,00
Materiales y productos eléctricos/ telefónicos y de cómputo	1,000.36	0.00	0.00	0.00	0.00	1,000.36	0,00
Materiales y productos de vidrio	45.30	0.00	0.00	0.00	0.00	45.30	0,00
Otros materiales y productos de uso en la construcción y Mantenimiento	400.00	0.00	0.00	0.00	0.00	400.00	0,00
<b>Herramientas/ Repuestos y accesorios</b>	<b>3,824.80</b>	<b>245.00</b>	<b>0.00</b>	<b>226.84</b>	<b>471.84</b>	<b>3,352.97</b>	<b>12,00</b>
Herramientas e Instrumentos	2,903.95	0.00	0.00	226.84	226.84	2,677.12	8,00
Repuestos y accesorios	920.85	245.00	0.00	0.00	245.00	675.85	27,00
<b>Útiles/ Materiales y Suministros Diversos</b>	<b>49,171.72</b>	<b>864.09</b>	<b>712.65</b>	<b>2,610.50</b>	<b>4,187.25</b>	<b>44,984.47</b>	<b>9,00</b>
Útiles y materiales de oficina y cómputo	4,557.61	333.76	108.43	0.00	442.19	4,115.42	10,00
Útiles y materiales médico/ hospitalario y de investigación	6,889.30	0.00	238.82	613.55	852.37	6,036.92	12,00
Productos de papel/ cartón e impresos	14,627.32	386.44	71.26	952.53	1,410.24	13,217.08	10,00
Textiles y vestuario	9,657.16	0.00	98.04	534.87	632.91	9,024.25	7,00
Útiles y materiales de limpieza	1,278.62	80.64	185.75	260.34	526.73	751.89	41,00
Útiles y materiales de resguardo y seguridad	75.00	0.00	0.00	69.22	69.22	5.78	92,00
Otros útiles/ materiales y suministros diversos	12,086.71	63.25	10.35	180.00	253.59	11,833.12	2,00
<b>Activos Financieros</b>	<b>349,381.40</b>	<b>42,905.00</b>	<b>0.00</b>	<b>0.00</b>	<b>42,905.00</b>	<b>306,476.40</b>	<b>12,00</b>
<b>Préstamos</b>	<b>349,381.40</b>	<b>42,905.00</b>	<b>0.00</b>	<b>0.00</b>	<b>42,905.00</b>	<b>306,476.40</b>	<b>12,00</b>
Préstamos al sector privado (estudiantes)	349,381.40	42,905.00	0.00	0.00	42,905.00	306,476.40	12,00

INSTITUTO TECNOLÓGICO DE COSTA RICA  
DEPARTAMENTO FINANCIERO CONTABLE  
UNIDAD DE ANÁLISIS FINANCIERO Y PRESUPUESTO  
EJECUCIÓN PRESUPUESTARIA POR SUBPARTIDA  
DETALLE DE EGRESOS POR PROGRAMA  
30 de abril del 2021  
(En miles de colones)

PROGRAMA 3: VIDA ESTUDIANTIL

DETALLE	TOTAL PRESUPUESTO	EGRESOS EFECTIVOS: ENERO - MARZO	EGRESOS EFECTIVOS: ABRIL	TOTAL COMPROMISOS AL 30/04/2021	TOTAL EGRESOS EFECTIVOS AL 30/04/2021	PRESUPUESTO DISPONIBLE	% EJECUTADO
<b>Bienes Duraderos</b>	<b>132,689.79</b>	<b>3,829.14</b>	<b>35,299.44</b>	<b>40,558.76</b>	<b>79,687.34</b>	<b>53,002.45</b>	<b>60,00</b>
<b>Maquinaria/ Equipo y Mobiliario</b>	<b>53,077.19</b>	<b>3,829.14</b>	<b>3,203.29</b>	<b>17,582.05</b>	<b>24,614.48</b>	<b>28,462.71</b>	<b>46,00</b>
Equipo de Comunicación	3,542.35	0.00	0.00	0.00	0.00	3,542.35	0,00
Equipo de Cómputo	25,967.47	0.00	2,219.89	15,555.07	17,774.97	8,192.51	68,00
Equipo y MobiliarioEducativo-Deportivo y Recreativo	16,050.58	2,454.14	983.39	2,026.98	5,464.51	10,586.07	34,00
Maquinaria Equipo y Mobiliario Diverso	7,516.79	1,375.00	0.00	0.00	1,375.00	6,141.79	18,00
<b>Construcciones/ Adiciones y Mejoras</b>	<b>4,612.60</b>	<b>0.00</b>	<b>0.00</b>	<b>0.00</b>	<b>0.00</b>	<b>4,612.60</b>	<b>0,00</b>
Otras Construcciones Adiciones y Mejoras	4,612.60	0.00	0.00	0.00	0.00	4,612.60	0,00
<b>Bienes Duraderos Diversos</b>	<b>75,000.00</b>	<b>0.00</b>	<b>32,096.15</b>	<b>22,976.71</b>	<b>55,072.86</b>	<b>19,927.14</b>	<b>73,00</b>
Bienes Intangibles	75,000.00	0.00	32,096.15	22,976.71	55,072.86	19,927.14	73,00
<b>Transferencias Corrientes</b>	<b>3,308,148.31</b>	<b>1,089,822.88</b>	<b>438,688.43</b>	<b>0.00</b>	<b>1,528,511.31</b>	<b>1,779,637.00</b>	<b>46,00</b>
<b>Transferencias Corrientes al sector Público</b>	<b>892.46</b>	<b>0.00</b>	<b>0.00</b>	<b>0.00</b>	<b>0.00</b>	<b>892.46</b>	<b>0,00</b>
Transferencias corrientes a instituciones Descentralizadas no empresariales	892.46	0.00	0.00	0.00	0.00	892.46	0,00
<b>Transferencias Corrientes a personas</b>	<b>3,184,255.85</b>	<b>1,078,136.97</b>	<b>413,688.43</b>	<b>0.00</b>	<b>1,491,825.40</b>	<b>1,692,430.45</b>	<b>47,00</b>
Becas a terceras personas	3,184,255.85	1,078,136.97	413,688.43	0.00	1,491,825.40	1,692,430.45	47,00
<b>Prestaciones</b>	<b>15,000.00</b>	<b>11,685.91</b>	<b>0.00</b>	<b>0.00</b>	<b>11,685.91</b>	<b>3,314.09</b>	<b>78,00</b>
Prestaciones legales	15,000.00	11,685.91	0.00	0.00	11,685.91	3,314.09	78,00
<b>Transferencias corrientes a entidades privadas sin fines de lucro</b>	<b>108,000.00</b>	<b>0.00</b>	<b>25,000.00</b>	<b>0.00</b>	<b>25,000.00</b>	<b>83,000.00</b>	<b>23,00</b>
Transferencias corrientes a asociaciones	108,000.00	0.00	25,000.00	0.00	25,000.00	83,000.00	23,00
<b>Cuentas Especiales</b>	<b>88,421.16</b>	<b>0.00</b>	<b>0.00</b>	<b>0.00</b>	<b>0.00</b>	<b>88,421.16</b>	<b>0,00</b>
Sumas sin asignación presupuestaria	88,421.16	0.00	0.00	0.00	0.00	88,421.16	0,00
Sumas libres sin asignación presupuestaria	88,421.16	0.00	0.00	0.00	0.00	88,421.16	0,00
<b>TOTAL GENERAL</b>	<b>9,131,594.27</b>	<b>2,546,209.99</b>	<b>824,040.23</b>	<b>215,077.31</b>	<b>3,585,327.52</b>	<b>5,546,266.75</b>	<b>39,00</b>

# PROGRAMA N°4 INVESTIGACIÓN

---





INSTITUTO TECNOLÓGICO DE COSTA RICA  
DEPARTAMENTO FINANCIERO CONTABLE  
UNIDAD DE ANÁLISIS FINANCIERO Y PRESUPUESTO  
EJECUCIÓN PRESUPUESTARIA POR SUBPARTIDA  
DETALLE DE EGRESOS POR PROGRAMA  
30 de abril del 2021  
(En miles de colones)

PROGRAMA 4: INVESTIGACIÓN

DETALLE	TOTAL PRESUPUESTO	EGRESOS EFECTIVOS: ENERO - MARZO	EGRESOS EFECTIVOS: ABRIL	TOTAL COMPROMISOS AL 30/04/2021	TOTAL EGRESOS EFECTIVOS AL 30/04/2021	PRESUPUESTO DISPONIBLE	% EJECUTADO
<b>Remuneraciones</b>	<b>4,483,336.90</b>	<b>1,135,053.88</b>	<b>327,879.25</b>	<b>149,447.01</b>	<b>1,612,380.14</b>	<b>2,870,956.76</b>	<b>36,00</b>
<b>Remuneraciones Básicas</b>	<b>1,228,847.70</b>	<b>289,882.03</b>	<b>102,763.29</b>	<b>0.00</b>	<b>392,645.32</b>	<b>836,202.38</b>	<b>32,00</b>
Sueldos para cargos fijos	1,228,847.70	289,882.03	102,763.29	0.00	392,645.32	836,202.38	32,00
<b>Remuneraciones Eventuales</b>	<b>1,462.50</b>	<b>0.00</b>	<b>195.04</b>	<b>0.00</b>	<b>195.04</b>	<b>1,267.46</b>	<b>13,00</b>
Tiempo extraordinario	900.00	0.00	0.00	0.00	0.00	900.00	0,00
Compensación de Vacaciones	562.50	0.00	195.04	0.00	195.04	367.46	35,00
<b>Incentivos Salariales</b>	<b>2,533,347.88</b>	<b>658,084.27</b>	<b>162,394.07</b>	<b>106,561.61</b>	<b>927,039.96</b>	<b>1,606,307.92</b>	<b>37,00</b>
Retribución por años servidos	747,490.90	170,766.63	54,340.03	0.00	225,106.66	522,384.24	30,00
Restricción al ejercicio liberal de la profesión	199,767.72	48,282.09	16,254.65	0.00	64,536.74	135,230.98	32,00
Decimotercer mes	289,138.09	11,894.49	0.00	106,561.61	118,456.10	170,681.99	41,00
Salario escolar	183,428.34	181,261.42	0.00	0.00	181,261.42	2,166.92	99,00
Otros incentivos salariales	1,113,522.84	245,879.65	91,799.39	0.00	337,679.04	775,843.79	30,00
<b>Contribuciones Patronales al Desarrollo y la Seguridad Social</b>	<b>336,891.54</b>	<b>82,588.53</b>	<b>28,460.05</b>	<b>25,871.86</b>	<b>136,920.43</b>	<b>199,971.10</b>	<b>41,00</b>
Contribución Patronal al Seguro de Salud de la CCSS	319,024.87	78,353.22	27,000.56	24,545.10	129,898.87	189,126.00	41,00
Contribución Patronal al Banco Popular y de Desarrollo Comunal	17,866.66	4,235.31	1,459.49	1,326.76	7,021.56	10,845.10	39,00
<b>Contribuciones Patronales a Fondos de Pensiones y otros Fondos de Capitalización</b>	<b>382,787.28</b>	<b>104,499.04</b>	<b>34,066.80</b>	<b>17,013.54</b>	<b>155,579.38</b>	<b>227,207.90</b>	<b>41,00</b>
Contribución Patronal al Seguro de Pensiones de la Caja Costarricense del Seguro	72,360.52	17,494.14	5,546.60	5,072.68	28,113.42	44,247.10	39,00
Aporte Patronal al Régimen Obligatorio de Pensiones Complementarias	52,405.08	25,411.85	8,756.94	7,960.57	42,129.36	10,275.72	80,00
Aporte Patronal al Fondo de Capitalización Laboral	53,274.87	12,705.93	4,378.47	3,980.29	21,064.68	32,210.19	40,00
Contribución Patronal a fondos administrados por entes privados	204,746.80	48,887.12	15,384.79	0.00	64,271.91	140,474.89	31,00
<b>Servicios</b>	<b>375,776.57</b>	<b>18,309.15</b>	<b>15,176.70</b>	<b>2,211.58</b>	<b>35,697.42</b>	<b>340,079.15</b>	<b>9,00</b>
<b>Alquileres</b>	<b>4,971.52</b>	<b>25.98</b>	<b>58.59</b>	<b>0.00</b>	<b>84.57</b>	<b>4,886.95</b>	<b>2,00</b>
Alquiler de edificios/ locales y terrenos	1,246.22	25.98	58.59	0.00	84.57	1,161.65	7,00
Alquiler de maquinaria/ equipo y mobiliario	0.30	0.00	0.00	0.00	0.00	0.30	0,00
Alquiler y derechos para telecomunicaciones	60.00	0.00	0.00	0.00	0.00	60.00	0,00
Otros alquileres	3,665.00	0.00	0.00	0.00	0.00	3,665.00	0,00
<b>Servicios Básicos</b>	<b>45,846.64</b>	<b>5,115.99</b>	<b>1,626.07</b>	<b>0.00</b>	<b>6,742.06</b>	<b>39,104.58</b>	<b>15,00</b>
Servicio de agua y alcantarillado	15,000.00	2,036.56	636.84	0.00	2,673.39	12,326.61	18,00
Servicio de energía eléctrica	30,000.00	2,882.66	919.96	0.00	3,802.62	26,197.38	13,00
Servicio de telecomunicaciones	846.64	196.77	69.27	0.00	266.05	580.59	31,00
<b>Servicios Comerciales y Financieros</b>	<b>37,292.05</b>	<b>3,431.10</b>	<b>5,221.89</b>	<b>1,785.58</b>	<b>10,438.57</b>	<b>26,853.49</b>	<b>28,00</b>
Publicidad y propaganda	11,058.30	0.00	4,001.32	0.00	4,001.32	7,056.98	36,00
Impresión/ encuadernación y otros	13,568.75	0.00	4.71	1,492.58	1,497.29	12,071.47	11,00
Transporte de bienes	2,115.00	6.14	3.69	0.00	9.83	2,105.17	0,00
Servicios aduaneros	10,400.00	3,424.96	1,212.17	293.00	4,930.13	5,469.87	47,00
Servicio de Tecnologías de Información	150.00	0.00	0.00	0.00	0.00	150.00	0,00
<b>Servicios de Gestión y Apoyo</b>	<b>112,401.92</b>	<b>570.57</b>	<b>5,810.02</b>	<b>426.00</b>	<b>6,806.59</b>	<b>105,595.33</b>	<b>6,00</b>
Servicios médicos y de laboratorio	10,952.10	0.00	280.20	426.00	706.20	10,245.90	6,00
Servicios jurídicos	2,000.00	0.00	0.00	0.00	0.00	2,000.00	0,00
Servicios de ingeniería	6,863.00	0.00	1,823.97	0.00	1,823.97	5,039.03	27,00
Servicios en ciencias económicas y sociales	500.00	0.00	0.00	0.00	0.00	500.00	0,00
Servicios generales	13,027.54	0.00	310.00	0.00	310.00	12,717.54	2,00
Otros servicios de gestión y apoyo	79,059.28	570.57	3,395.85	0.00	3,966.42	75,092.86	5,00

INSTITUTO TECNOLÓGICO DE COSTA RICA  
DEPARTAMENTO FINANCIERO CONTABLE  
UNIDAD DE ANÁLISIS FINANCIERO Y PRESUPUESTO  
EJECUCIÓN PRESUPUESTARIA POR SUBPARTIDA  
DETALLE DE EGRESOS POR PROGRAMA  
30 de abril del 2021  
(En miles de colones)

PROGRAMA 4: INVESTIGACIÓN

DETALLE	TOTAL PRESUPUESTO	EGRESOS EFECTIVOS: ENERO - MARZO	EGRESOS EFECTIVOS: ABRIL	TOTAL COMPROMISOS AL 30/04/2021	TOTAL EGRESOS EFECTIVOS AL 30/04/2021	PRESUPUESTO DISPONIBLE	% EJECUTADO
<b>Gastos de Viaje y de Transporte</b>	<b>65,681.19</b>	<b>1,927.82</b>	<b>1,258.75</b>	<b>0.00</b>	<b>3,186.57</b>	<b>62,494.62</b>	<b>5,00</b>
Transporte dentro del país	2,713.25	9.98	4.94	0.00	14.92	2,698.33	1,00
Viáticos dentro del país	25,451.03	1,917.84	1,253.81	0.00	3,171.65	22,279.38	12,00
Transporte en el exterior	16,626.95	0.00	0.00	0.00	0.00	16,626.95	0,00
Viáticos en el exterior	20,889.98	0.00	0.00	0.00	0.00	20,889.98	0,00
<b>Seguros/ Reaseguros y otras obligaciones</b>	<b>21,093.61</b>	<b>6,941.60</b>	<b>615.46</b>	<b>0.00</b>	<b>7,557.06</b>	<b>13,536.55</b>	<b>36,00</b>
Seguros	21,093.61	6,941.60	615.46	0.00	7,557.06	13,536.55	36,00
<b>Capacitación y Protocolo</b>	<b>5,680.00</b>	<b>0.00</b>	<b>0.00</b>	<b>0.00</b>	<b>0.00</b>	<b>5,680.00</b>	<b>0,00</b>
Actividades de capacitación	5,650.00	0.00	0.00	0.00	0.00	5,650.00	0,00
Actividades protocolarias y sociales	30.00	0.00	0.00	0.00	0.00	30.00	0,00
<b>Mantenimiento y Reparación</b>	<b>82,809.63</b>	<b>296.09</b>	<b>585.91</b>	<b>0.00</b>	<b>881.99</b>	<b>81,927.64</b>	<b>1,00</b>
Mantenimiento de edificios/ locales y terrenos	933.33	0.00	0.00	0.00	0.00	933.33	0,00
Mantenimiento de instalaciones y otras obras	100.00	0.00	0.00	0.00	0.00	100.00	0,00
Mantenimiento y reparación de maquinaria y equipo de producción	200.00	0.00	0.00	0.00	0.00	200.00	0,00
Mantenimiento y reparación de equipo de transporte	3,440.00	296.09	109.11	0.00	405.19	3,034.81	12,00
Mantenimiento y reparación de otros equipos	78,136.30	0.00	476.80	0.00	476.80	77,659.50	1,00
<b>Materiales y Suministros</b>	<b>252,411.96</b>	<b>14,163.49</b>	<b>21,808.58</b>	<b>1,574.21</b>	<b>37,546.28</b>	<b>214,865.68</b>	<b>15,00</b>
<b>Productos Químicos y Conexos</b>	<b>106,439.24</b>	<b>12,995.83</b>	<b>10,586.20</b>	<b>629.78</b>	<b>24,211.81</b>	<b>82,227.43</b>	<b>23,00</b>
Combustibles y Lubricantes	22,985.92	970.59	717.95	0.00	1,688.54	21,297.38	7,00
Productos farmacéuticos y medicinales	1,921.65	48.00	400.15	0.00	448.15	1,473.50	23,00
Productos veterinarios	100.00	50.00	0.00	0.00	50.00	50.00	50,00
Tintas - Pinturas y Diluyentes	4,883.64	14.33	68.13	0.00	82.46	4,801.19	2,00
Otros productos químicos y conexos	76,548.03	11,912.90	9,399.97	629.78	21,942.65	54,605.37	29,00
<b>Alimentos y Productos Agropecuarios</b>	<b>5,208.82</b>	<b>79.30</b>	<b>0.00</b>	<b>0.00</b>	<b>79.30</b>	<b>5,129.52</b>	<b>2,00</b>
Productos pecuarios y otras especies	1,150.00	0.00	0.00	0.00	0.00	1,150.00	0,00
Productos Agroforestales	911.30	0.00	0.00	0.00	0.00	911.30	0,00
Alimentos y Bebidas	3,047.52	79.30	0.00	0.00	79.30	2,968.22	3,00
Alimentos para animales	100.00	0.00	0.00	0.00	0.00	100.00	0,00
<b>Materiales y Productos de uso en la Construcción y Mantenimiento</b>	<b>34,269.35</b>	<b>492.28</b>	<b>613.36</b>	<b>0.01</b>	<b>1,105.65</b>	<b>33,163.70</b>	<b>3,00</b>
Materiales y productos metálicos	11,502.78	49.95	7.80	0.00	57.75	11,445.03	1,00
Materiales y productos minerales y asfálticos	1,400.00	0.00	0.00	0.00	0.00	1,400.00	0,00
Madera y sus derivados	481.50	0.00	0.00	0.00	0.00	481.50	0,00
Materiales y productos eléctricos/ telefónicos y de cómputo	13,346.56	194.96	425.46	0.01	620.43	12,726.12	5,00
Materiales y productos de vidrio	859.38	0.00	0.00	0.00	0.00	859.38	0,00
Materiales y productos de plástico	2,400.35	236.12	180.09	0.00	416.21	1,984.13	17,00
Otros materiales y productos de uso en la construcción y Mantenimiento	4,278.79	11.25	0.00	0.00	11.25	4,267.54	0,00
<b>Herramientas/ Repuestos y accesorios</b>	<b>48,062.68</b>	<b>313.16</b>	<b>7,696.53</b>	<b>576.76</b>	<b>8,586.45</b>	<b>39,476.23</b>	<b>18,00</b>
Herramientas e Instrumentos	34,625.23	289.99	7,036.00	576.76	7,902.75	26,722.48	23,00
Repuestos y accesorios	13,437.45	23.17	660.53	0.00	683.71	12,753.75	5,00
<b>Útiles/ Materiales y Suministros Diversos</b>	<b>58,431.87</b>	<b>282.93</b>	<b>2,912.50</b>	<b>367.66</b>	<b>3,563.08</b>	<b>54,868.79</b>	<b>6,00</b>
Útiles y materiales de oficina y cómputo	3,864.55	43.80	45.69	0.00	89.50	3,775.05	2,00
Útiles y materiales médico/ hospitalario y de investigación	23,193.06	69.20	1,774.98	332.66	2,176.83	21,016.23	9,00
Productos de papel/ cartón e impresos	21,174.30	65.66	88.21	35.00	188.87	20,985.43	1,00

INSTITUTO TECNOLÓGICO DE COSTA RICA  
DEPARTAMENTO FINANCIERO CONTABLE  
UNIDAD DE ANÁLISIS FINANCIERO Y PRESUPUESTO  
EJECUCIÓN PRESUPUESTARIA POR SUBPARTIDA  
DETALLE DE EGRESOS POR PROGRAMA  
30 de abril del 2021  
(En miles de colones)

PROGRAMA 4: INVESTIGACIÓN

DETALLE	TOTAL PRESUPUESTO	EGRESOS EFECTIVOS: ENERO - MARZO	EGRESOS EFECTIVOS: ABRIL	TOTAL COMPROMISOS AL 30/04/2021	TOTAL EGRESOS EFECTIVOS AL 30/04/2021	PRESUPUESTO DISPONIBLE	% EJECUTADO
Textiles y vestuario	1,702.90	22.61	0.00	0.00	22.61	1,680.29	1,00
Útiles y materiales de limpieza	1,572.21	0.00	35.43	0.00	35.43	1,536.78	2,00
Útiles y materiales de resguardo y seguridad	120.00	31.70	0.00	0.00	31.70	88.30	26,00
Útiles y materiales de cocina y comedor	579.62	0.00	0.00	0.00	0.00	579.62	0,00
Otros útiles/ materiales y suministros diversos	6,225.23	49.94	968.19	0.00	1,018.13	5,207.10	16,00
<b>Bienes Duraderos</b>	<b>409,256.74</b>	<b>17,007.90</b>	<b>51,710.25</b>	<b>58,382.11</b>	<b>127,100.27</b>	<b>282,156.47</b>	<b>31,00</b>
<b>Maquinaria/ Equipo y Mobiliario</b>	<b>405,256.74</b>	<b>17,007.90</b>	<b>51,710.25</b>	<b>58,382.11</b>	<b>127,100.27</b>	<b>278,156.47</b>	<b>31,00</b>
Maquinaria y Equipo para la Produccion	22,702.96	0.00	277.53	0.00	277.53	22,425.43	1,00
Equipo de Cómputo	50,852.80	0.00	0.00	0.00	0.00	50,852.80	0,00
Equipo Sanitario- Laboratorio e Investigacion	316,219.59	17,007.90	46,328.23	58,382.11	121,718.25	194,501.34	38,00
Maquinaria Equipo y Mobiliario Diverso	15,481.39	0.00	5,104.48	0.00	5,104.48	10,376.91	33,00
<b>Bienes Duraderos Diversos</b>	<b>4,000.00</b>	<b>0.00</b>	<b>0.00</b>	<b>0.00</b>	<b>0.00</b>	<b>4,000.00</b>	<b>0,00</b>
Bienes Intangibles	4,000.00	0.00	0.00	0.00	0.00	4,000.00	0,00
<b>Transferencias Corrientes</b>	<b>340,487.22</b>	<b>59,634.68</b>	<b>29,040.85</b>	<b>0.00</b>	<b>88,675.53</b>	<b>251,811.70</b>	<b>26,00</b>
<b>Transferencias Corrientes al sector Público</b>	<b>17,759.62</b>	<b>0.00</b>	<b>0.00</b>	<b>0.00</b>	<b>0.00</b>	<b>17,759.62</b>	<b>0,00</b>
Transferencias corrientes a Órganos Desconcentrados	17,759.62	0.00	0.00	0.00	0.00	17,759.62	0,00
<b>Transferencias Corrientes a personas</b>	<b>318,727.60</b>	<b>59,634.68</b>	<b>29,040.85</b>	<b>0.00</b>	<b>88,675.53</b>	<b>230,052.08</b>	<b>28,00</b>
Becas a terceras personas	318,727.60	59,634.68	29,040.85	0.00	88,675.53	230,052.08	28,00
<b>Prestaciones</b>	<b>4,000.00</b>	<b>0.00</b>	<b>0.00</b>	<b>0.00</b>	<b>0.00</b>	<b>4,000.00</b>	<b>0,00</b>
Prestaciones legales	4,000.00	0.00	0.00	0.00	0.00	4,000.00	0,00
<b>Cuentas Especiales</b>	<b>67,729.38</b>	<b>0.00</b>	<b>0.00</b>	<b>0.00</b>	<b>0.00</b>	<b>67,729.38</b>	<b>0,00</b>
<b>Sumas sin asignación presupuestaria</b>	<b>67,729.38</b>	<b>0.00</b>	<b>0.00</b>	<b>0.00</b>	<b>0.00</b>	<b>67,729.38</b>	<b>0,00</b>
Sumas libres sin asignación presupuestaria	67,729.38	0.00	0.00	0.00	0.00	67,729.38	0,00
<b>TOTAL GENERAL</b>	<b>5,928,998.76</b>	<b>1,244,169.10</b>	<b>445,615.62</b>	<b>211,614.91</b>	<b>1,901,399.63</b>	<b>4,027,599.14</b>	<b>32,00</b>

# PROGRAMA N°5 EXTENSIÓN

---





**INSTITUTO TECNOLÓGICO DE COSTA RICA**  
**DEPARTAMENTO FINANCIERO CONTABLE**  
**UNIDAD DE ANÁLISIS FINANCIERO Y PRESUPUESTO**  
**EJECUCIÓN PRESUPUESTARIA POR SUBPARTIDA**  
**DETALLE DE EGRESOS POR PROGRAMA**  
**30 de abril del 2021**  
**(En miles de colones)**

**PROGRAMA 5: EXTENSIÓN**

DETALLE	TOTAL PRESUPUESTO	EGRESOS EFECTIVOS: ENERO - MARZO	EGRESOS EFECTIVOS: ABRIL	TOTAL COMPROMISOS AL 30/04/2021	TOTAL EGRESOS EFECTIVOS AL 30/04/2021	PRESUPUESTO DISPONIBLE	% EJECUTADO
<b>Remuneraciones</b>	<b>349,669.79</b>	<b>71,864.20</b>	<b>34,000.53</b>	<b>11,989.26</b>	<b>117,854.00</b>	<b>231,815.79</b>	<b>34,00</b>
<b>Remuneraciones Básicas</b>	<b>103,449.93</b>	<b>17,521.31</b>	<b>12,093.68</b>	<b>0.00</b>	<b>29,615.00</b>	<b>73,834.93</b>	<b>29,00</b>
Sueldos para cargos fijos	103,449.93	17,521.31	12,093.68	0.00	29,615.00	73,834.93	29,00
<b>Remuneraciones Eventuales</b>	<b>2,295.00</b>	<b>543.97</b>	<b>0.00</b>	<b>0.00</b>	<b>543.97</b>	<b>1,751.03</b>	<b>24,00</b>
Tiempo extraordinario	2,295.00	543.97	0.00	0.00	543.97	1,751.03	24,00
<b>Incentivos Salariales</b>	<b>185,872.88</b>	<b>43,167.16</b>	<b>16,918.92</b>	<b>7,547.46</b>	<b>67,633.54</b>	<b>118,239.34</b>	<b>36,00</b>
Retribución por años servidos	51,617.78	8,948.25	5,694.71	0.00	14,642.96	36,974.82	28,00
Restricción al ejercicio liberal de la profesión	14,073.92	2,715.64	1,871.92	0.00	4,587.57	9,486.36	33,00
Decimotercer mes	22,484.36	563.69	0.00	7,547.46	8,111.15	14,373.21	36,00
Salario escolar	19,680.56	15,513.70	0.00	0.00	15,513.70	4,166.87	79,00
Otros incentivos salariales	78,016.25	15,425.88	9,352.29	0.00	24,778.17	53,238.08	32,00
<b>Contribuciones Patronales al Desarrollo y la Seguridad Social</b>	<b>26,306.81</b>	<b>4,736.31</b>	<b>1,909.64</b>	<b>2,828.73</b>	<b>9,474.68</b>	<b>16,832.13</b>	<b>36,00</b>
Contribución Patronal al Seguro de Salud de la CCSS	24,957.74	4,493.42	1,811.71	2,683.67	8,988.80	15,968.95	36,00
Contribución Patronal al Banco Popular y de Desarrollo Comunal	1,349.07	242.89	97.93	145.06	485.88	863.19	36,00
<b>Contribuciones Patronales a Fondos de Pensiones y otros Fondos de Capitalización</b>	<b>31,745.17</b>	<b>5,895.44</b>	<b>3,078.29</b>	<b>1,613.07</b>	<b>10,586.81</b>	<b>21,158.36</b>	<b>33,00</b>
Contribución Patronal al Seguro de Pensiones de la Caja Costarricense del Seguro	4,178.09	932.67	271.95	307.51	1,512.12	2,665.97	36,00
Aporte Patronal al Régimen Obligatorio de Pensiones Complementarias	4,322.20	1,457.33	587.58	870.38	2,915.29	1,406.92	67,00
Aporte Patronal al Fondo de Capitalización Laboral	4,047.20	728.66	293.79	435.19	1,457.64	2,589.56	36,00
Contribución Patronal a fondos administrados por entes privados	19,197.68	2,776.78	1,924.98	0.00	4,701.76	14,495.92	24,00
<b>Servicios</b>	<b>361,859.10</b>	<b>69,941.36</b>	<b>11,788.82</b>	<b>9,453.38</b>	<b>91,183.56</b>	<b>270,675.54</b>	<b>25,00</b>
<b>Alquileres</b>	<b>28,234.25</b>	<b>0.00</b>	<b>0.00</b>	<b>0.00</b>	<b>0.00</b>	<b>28,234.25</b>	<b>0,00</b>
Alquiler de edificios/ locales y terrenos	1,497.27	0.00	0.00	0.00	0.00	1,497.27	0,00
Alquiler de maquinaria/ equipo y mobiliario	26,736.98	0.00	0.00	0.00	0.00	26,736.98	0,00
<b>Servicios Básicos</b>	<b>25,418.65</b>	<b>6,319.64</b>	<b>1,717.73</b>	<b>0.00</b>	<b>8,037.37</b>	<b>17,381.29</b>	<b>32,00</b>
Servicio de agua y alcantarillado	800.00	151.21	30.30	0.00	181.51	618.49	23,00
Servicio de energía eléctrica	24,468.65	6,094.56	1,668.79	0.00	7,763.35	16,705.30	32,00
Servicio de telecomunicaciones	150.00	73.86	18.64	0.00	92.50	57.50	62,00
<b>Servicios Comerciales y Financieros</b>	<b>4,422.00</b>	<b>231.15</b>	<b>83.70</b>	<b>0.00</b>	<b>314.84</b>	<b>4,107.16</b>	<b>7,00</b>
Información	1,320.00	0.00	0.00	0.00	0.00	1,320.00	0,00
Publicidad y propaganda	250.00	0.00	0.00	0.00	0.00	250.00	0,00
Impresión/ encuadernación y otros	1,850.00	0.00	0.00	0.00	0.00	1,850.00	0,00
Transporte de bienes	1,002.00	231.15	83.70	0.00	314.84	687.16	31,00
<b>Servicios de Gestión y Apoyo</b>	<b>265,971.60</b>	<b>60,174.99</b>	<b>8,551.53</b>	<b>8,598.38</b>	<b>77,324.90</b>	<b>188,646.70</b>	<b>29,00</b>
Servicios médicos y de laboratorio	5,722.85	762.22	110.72	2,084.59	2,957.54	2,765.31	52,00
Servicios de ingeniería	10,800.00	350.80	0.00	1,890.20	2,241.00	8,559.00	21,00
Servicios generales	3,800.00	300.00	100.00	850.00	1,250.00	2,550.00	33,00
Otros servicios de gestión y apoyo	245,648.75	58,761.97	8,340.81	3,773.59	70,876.36	174,772.39	29,00
<b>Gastos de Viaje y de Transporte</b>	<b>10,987.60</b>	<b>1,348.74</b>	<b>928.73</b>	<b>0.00</b>	<b>2,277.47</b>	<b>8,710.13</b>	<b>21,00</b>
Transporte dentro del país	1,475.00	0.00	50.00	0.00	50.00	1,425.00	3,00

**INSTITUTO TECNOLÓGICO DE COSTA RICA**  
**DEPARTAMENTO FINANCIERO CONTABLE**  
**UNIDAD DE ANÁLISIS FINANCIERO Y PRESUPUESTO**  
**EJECUCIÓN PRESUPUESTARIA POR SUBPARTIDA**  
**DETALLE DE EGRESOS POR PROGRAMA**  
**30 de abril del 2021**  
**(En miles de colones)**

**PROGRAMA 5: EXTENSIÓN**

DETALLE	TOTAL PRESUPUESTO	EGRESOS EFECTIVOS: ENERO - MARZO	EGRESOS EFECTIVOS: ABRIL	TOTAL COMPROMISOS AL 30/04/2021	TOTAL EGRESOS EFECTIVOS AL 30/04/2021	PRESUPUESTO DISPONIBLE	% EJECUTADO
Viáticos dentro del país	9,512.60	1,348.74	878.73	0.00	2,227.47	7,285.13	23,00
<b>Mantenimiento y Reparación</b>	<b>26,825.00</b>	<b>1,866.85</b>	<b>507.14</b>	<b>855.00</b>	<b>3,228.99</b>	<b>23,596.01</b>	<b>12,00</b>
Mantenimiento de instalaciones y otras obras	25.00	0.00	0.00	0.00	0.00	25.00	0,00
Mantenimiento y reparación de maquinaria y equipo de producción	17,900.00	1,866.85	315.00	855.00	3,036.85	14,863.15	17,00
Mantenimiento y reparación de equipo de transporte	6,100.00	0.00	192.14	0.00	192.14	5,907.86	3,00
Mantenimiento y reparación de equipo de cómputo y sistemas de información	300.00	0.00	0.00	0.00	0.00	300.00	0,00
Mantenimiento y reparación de otros equipos	2,500.00	0.00	0.00	0.00	0.00	2,500.00	0,00
<b>Materiales y Suministros</b>	<b>201,137.72</b>	<b>8,649.19</b>	<b>2,563.75</b>	<b>4,915.59</b>	<b>16,128.54</b>	<b>185,009.18</b>	<b>8,00</b>
<b>Productos Químicos y Conexos</b>	<b>65,720.43</b>	<b>2,637.04</b>	<b>1,450.40</b>	<b>3,456.74</b>	<b>7,544.18</b>	<b>58,176.24</b>	<b>11,00</b>
Combustibles y Lubricantes	35,648.78	2,341.48	824.02	3,312.23	6,477.73	29,171.05	18,00
Productos farmacéuticos y medicinales	660.00	0.00	0.00	0.00	0.00	660.00	0,00
Productos veterinarios	11,300.00	0.00	0.00	0.00	0.00	11,300.00	0,00
Tintas - Pinturas y Diluyentes	1,956.00	0.00	31.82	0.00	31.82	1,924.18	2,00
Otros productos químicos y conexos	16,155.65	295.56	594.56	144.51	1,034.63	15,121.02	6,00
<b>Alimentos y Productos Agropecuarios</b>	<b>79,587.93</b>	<b>2,771.07</b>	<b>93.43</b>	<b>0.00</b>	<b>2,864.49</b>	<b>76,723.44</b>	<b>4,00</b>
Productos Agroforestales	1,680.00	0.00	0.00	0.00	0.00	1,680.00	0,00
Alimentos y Bebidas	23,807.93	40.00	93.43	0.00	133.43	23,674.50	1,00
Alimentos para animales	54,100.00	2,731.07	0.00	0.00	2,731.07	51,368.93	5,00
<b>Materiales y Productos de uso en la Construcción y Mantenimiento</b>	<b>14,285.92</b>	<b>1,144.74</b>	<b>216.15</b>	<b>0.00</b>	<b>1,360.89</b>	<b>12,925.03</b>	<b>10,00</b>
Materiales y productos metálicos	4,686.90	698.79	107.10	0.00	805.88	3,881.01	17,00
Materiales y productos minerales y asfálticos	2,054.47	34.47	0.00	0.00	34.47	2,020.00	2,00
Madera y sus derivados	2,150.00	0.00	0.00	0.00	0.00	2,150.00	0,00
Materiales y productos eléctricos/ telefónicos y de cómputo	2,093.00	149.92	0.00	0.00	149.92	1,943.08	7,00
Materiales y productos de vidrio	250.00	0.00	0.00	0.00	0.00	250.00	0,00
Materiales y productos de plástico	1,950.00	210.00	109.06	0.00	319.05	1,630.94	16,00
Otros materiales y productos de uso en la construcción y Mantenimiento	1,101.56	51.56	0.00	0.00	51.56	1,050.00	5,00
<b>Herramientas/ Repuestos y accesorios</b>	<b>13,335.16</b>	<b>214.89</b>	<b>53.35</b>	<b>0.00</b>	<b>268.24</b>	<b>13,066.92</b>	<b>2,00</b>
Herramientas e Instrumentos	5,827.27	72.17	48.55	0.00	120.72	5,706.55	2,00
Repuestos y accesorios	7,507.89	142.72	4.80	0.00	147.52	7,360.37	2,00
<b>Útiles/ Materiales y Suministros Diversos</b>	<b>28,208.28</b>	<b>1,881.45</b>	<b>750.42</b>	<b>1,458.85</b>	<b>4,090.73</b>	<b>24,117.55</b>	<b>15,00</b>
Útiles y materiales de oficina y cómputo	1,220.00	0.00	59.16	0.00	59.16	1,160.84	5,00
Útiles y materiales médico/ hospitalario y de investigación	1,820.00	0.00	0.00	0.00	0.00	1,820.00	0,00
Productos de papel/ cartón e impresos	5,095.00	473.84	39.55	467.89	981.28	4,113.72	19,00
Textiles y vestuario	2,220.28	173.07	0.00	0.00	173.07	2,047.20	8,00
Útiles y materiales de limpieza	5,018.00	1,034.54	651.71	990.96	2,677.21	2,340.79	53,00
Útiles y materiales de resguardo y seguridad	1,830.00	0.00	0.00	0.00	0.00	1,830.00	0,00
Otros útiles/ materiales y suministros diversos	11,005.00	200.00	0.00	0.00	200.00	10,805.00	2,00
<b>Bienes Duraderos</b>	<b>83,171.15</b>	<b>0.00</b>	<b>72,799.37</b>	<b>0.00</b>	<b>72,799.37</b>	<b>10,371.78</b>	<b>88,00</b>
<b>Maquinaria/ Equipo y Mobiliario</b>	<b>83,171.15</b>	<b>0.00</b>	<b>72,799.37</b>	<b>0.00</b>	<b>72,799.37</b>	<b>10,371.78</b>	<b>88,00</b>


INSTITUTO TECNOLÓGICO DE COSTA RICA  
DEPARTAMENTO FINANCIERO CONTABLE  
UNIDAD DE ANÁLISIS FINANCIERO Y PRESUPUESTO  
EJECUCIÓN PRESUPUESTARIA POR SUBPARTIDA  
DETALLE DE EGRESOS POR PROGRAMA  
30 de abril del 2021  
(En miles de colones)

PROGRAMA 5: EXTENSIÓN

DETALLE	TOTAL PRESUPUESTO	EGRESOS EFECTIVOS: ENERO - MARZO	EGRESOS EFECTIVOS: ABRIL	TOTAL COMPROMISOS AL 30/04/2021	TOTAL EGRESOS EFECTIVOS AL 30/04/2021	PRESUPUESTO DISPONIBLE	% EJECUTADO
Maquinaria y Equipo para la Produccion	9,277.00	0.00	8,256.84	0.00	8,256.84	1,020.16	89,00
Equipo y Mobiliario de Oficina	3,870.00	0.00	0.00	0.00	0.00	3,870.00	0,00
Equipo de Cómputo	50.00	0.00	0.00	0.00	0.00	50.00	0,00
Equipo Sanitario- Laboratorio e Investigacion	65,594.15	0.00	64,542.53	0.00	64,542.53	1,051.62	98,00
Maquinaria Equipo y Mobiliario Diverso	4,380.00	0.00	0.00	0.00	0.00	4,380.00	0,00
<b>Transferencias Corrientes</b>	<b>41,033.20</b>	<b>3,243.60</b>	<b>2,517.05</b>	<b>0.00</b>	<b>5,760.65</b>	<b>35,272.55</b>	<b>14,00</b>
<b>Transferencias Corrientes a personas</b>	<b>41,033.20</b>	<b>3,243.60</b>	<b>2,517.05</b>	<b>0.00</b>	<b>5,760.65</b>	<b>35,272.55</b>	<b>14,00</b>
Becas a terceras personas	41,033.20	3,243.60	2,517.05	0.00	5,760.65	35,272.55	14,00
<b>Prestaciones</b>	<b>0.00</b>	<b>0.00</b>	<b>0.00</b>	<b>0.00</b>	<b>0.00</b>	<b>0.00</b>	<b>0,00</b>
Prestaciones legales	0.00	0.00	0.00	0.00	0.00	0.00	0,00
<b>Cuentas Especiales</b>	<b>4,047.20</b>	<b>0.00</b>	<b>0.00</b>	<b>0.00</b>	<b>0.00</b>	<b>4,047.20</b>	<b>0,00</b>
<b>Sumas sin asignación presupuestaria</b>	<b>4,047.20</b>	<b>0.00</b>	<b>0.00</b>	<b>0.00</b>	<b>0.00</b>	<b>4,047.20</b>	<b>0,00</b>
Sumas libres sin asignación presupuestaria	4,047.20	0.00	0.00	0.00	0.00	4,047.20	0,00
<b>TOTAL GENERAL</b>	<b>1,040,918.16</b>	<b>153,698.36</b>	<b>123,669.53</b>	<b>26,358.23</b>	<b>303,726.12</b>	<b>737,192.04</b>	<b>29,00</b>

**ANEXO N°3**  
**PRESUPUESTO ORDINARIO**  
**MÁS MODIFICACIONES A**  
**NIVEL DE SUBPARTIDA**

---



INSTITUTO TECNOLÓGICO DE COSTA RICA  
DEPARTAMENTO FINANCIERO CONTABLE  
UNIDAD DE ANÁLISIS FINANCIERO Y PRESUPUESTO  
EJECUCIÓN PRESUPUESTARIA POR SUBPARTIDA  
PRESUPUESTO ORDINARIO, EXTRAORDINARIO Y MODIFICACIONES  
30 de abril del 2021  
(En miles de colones)

DETALLE	PRESUPUESTO ORDINARIO	MODIFICACIÓN PRESUPUESTARIA N° 1	MODIFICACIÓN PRESUPUESTARIA N° 2	TOTAL PRESUPUESTO
<b>Remuneraciones</b>	<b>50,348,158.45</b>	<b>-55,000.00</b>	<b>17,308.72</b>	<b>50,310,467.17</b>
<b>Remuneraciones Básicas</b>	<b>14,087,690.64</b>	<b>8,000.00</b>	<b>16,672.00</b>	<b>14,112,362.64</b>
Sueldos para cargos fijos	14,086,340.64	8,000.00	16,672.00	14,111,012.64
Suplencias	1,350.00	0.00	0.00	1,350.00
<b>Remuneraciones Eventuales</b>	<b>308,169.23</b>	<b>1,600.00</b>	<b>0.00</b>	<b>309,769.23</b>
Tiempo extraordinario	228,600.90	0.00	0.00	228,600.90
Recargo de funciones	57,937.83	1,600.00	0.00	59,537.83
Compensación de Vacaciones	10,312.50	0.00	0.00	10,312.50
Dietas	11,318.00	0.00	0.00	11,318.00
<b>Incentivos Salariales</b>	<b>27,695,600.30</b>	<b>-64,100.00</b>	<b>-5,808.00</b>	<b>27,625,692.30</b>
Retribución por años servidos	9,251,329.11	-2,110.00	-5,895.00	9,243,324.11
Restricción al ejercicio liberal de la profesión	2,047,810.77	-5,500.00	-2,952.00	2,039,358.77
Decimotercer mes	3,427,593.45	0.00	-146.00	3,427,447.45
Salario escolar	2,994,782.24	-56,490.00	152.00	2,938,444.24
Otros incentivos salariales	9,974,084.74	0.00	3,033.00	9,977,117.74
<b>Contribuciones Patronales al Desarrollo y la Seguridad Social</b>	<b>3,951,276.54</b>	<b>-100.00</b>	<b>5,357.72</b>	<b>3,956,534.26</b>
Contribución Patronal al Seguro de Salud de la CCSS	3,740,333.75	0.00	2,363.00	3,742,696.75
Contribución Patronal al Banco Popular y de Desarrollo Comunal	210,942.79	-100.00	2,994.72	213,837.51
<b>Contribuciones Patronales a Fondos de Pensiones y otros Fondos de Capitalización</b>	<b>4,305,421.73</b>	<b>-400.00</b>	<b>587.00</b>	<b>4,305,608.73</b>
Contribución Patronal al Seguro de Pensiones de la Caja Costarricense del Seguro	997,938.69	-490.00	0.00	997,448.69
Aporte Patronal al Régimen Obligatorio de Pensiones Complementarias	614,270.27	0.00	4,337.00	618,607.27
Aporte Patronal al Fondo de Capitalización Laboral	626,944.48	0.00	100.00	627,044.48
Contribución Patronal a fondos administrados por entes privados	2,066,268.30	90.00	-3,850.00	2,062,508.30
<b>Remuneraciones Diversas</b>	<b>0.00</b>	<b>0.00</b>	<b>500.00</b>	<b>500.00</b>
Otras remuneraciones	0.00	0.00	500.00	500.00
<b>Servicios</b>	<b>5,290,565.35</b>	<b>46,306.34</b>	<b>-23,198.81</b>	<b>5,313,672.88</b>
<b>Alquileres</b>	<b>69,147.26</b>	<b>3,253.47</b>	<b>2,533.02</b>	<b>74,933.75</b>
Alquiler de edificios/ locales y terrenos	29,406.84	1,217.27	19.02	30,643.13
Alquiler de maquinaria/ equipo y mobiliario	35,240.10	-1,151.80	2,314.00	36,402.30
Alquiler y derechos para telecomunicaciones	2,500.32	1,523.00	0.00	4,023.32
Otros alquileres	2,000.00	1,665.00	200.00	3,865.00
<b>Servicios Básicos</b>	<b>1,116,154.16</b>	<b>20,335.00</b>	<b>14,042.50</b>	<b>1,150,531.66</b>
Servicio de agua y alcantarillado	170,900.00	10,000.00	7,000.00	187,900.00
Servicio de energía eléctrica	625,468.65	10,000.00	5,000.00	640,468.65
Servicio de correo	7,396.62	15.00	60.00	7,471.62
Servicio de telecomunicaciones	302,211.68	320.00	0.00	302,531.68
Otros servicios básicos	10,177.21	0.00	1,982.50	12,159.71
<b>Servicios Comerciales y Financieros</b>	<b>273,487.30</b>	<b>16,505.35</b>	<b>5,631.10</b>	<b>295,623.75</b>
Información	13,445.38	1,500.00	-180.00	14,765.38
Publicidad y propaganda	110,217.64	40.00	5,560.00	115,817.64
Impresión/ encuadernación y otros	53,856.89	11,775.35	-3,105.90	62,526.34
Transporte de bienes	3,156.40	790.00	357.00	4,303.40
Servicios aduaneros	14,572.20	0.00	3,000.00	17,572.20
Comisiones y gastos por servicios financieros y comerciales	77,545.56	0.00	0.00	77,545.56
Servicio de Tecnologías de Información	693.22	2,400.00	0.00	3,093.22
<b>Servicios de Gestión y Apoyo</b>	<b>2,308,911.96</b>	<b>13,838.55</b>	<b>-70,390.71</b>	<b>2,252,359.80</b>
Servicios médicos y de laboratorio	30,418.29	1,472.59	1,375.35	33,266.23
Servicios jurídicos	20,100.00	-800.00	0.00	19,300.00
Servicios de ingeniería	18,662.88	10,763.97	-278.00	29,148.85
Servicios en ciencias económicas y sociales	51,558.32	360.00	0.00	51,918.32
Servicios generales	739,555.41	-29,484.14	193,299.96	903,371.23
Otros servicios de gestión y apoyo	1,448,617.06	31,526.14	-264,788.02	1,215,355.18
<b>Gastos de Viaje y de Transporte</b>	<b>442,363.50</b>	<b>-14,406.16</b>	<b>-7,173.27</b>	<b>420,784.07</b>
Transporte dentro del país	122,791.00	-2,597.33	-8,888.27	111,305.40
Viáticos dentro del país	185,907.92	-4,625.73	8,715.00	189,997.19
Transporte en el exterior	67,872.50	-4,247.55	-2,000.00	61,624.95
Viáticos en el exterior	65,792.08	-2,935.55	-5,000.00	57,856.53
<b>Seguros/ Reaseguros y otras obligaciones</b>	<b>232,306.62</b>	<b>0.00</b>	<b>0.00</b>	<b>232,306.62</b>
Seguros	232,306.62	0.00	0.00	232,306.62
<b>Capacitación y Protocolo</b>	<b>195,941.77</b>	<b>4,804.10</b>	<b>1,600.00</b>	<b>202,345.87</b>
Actividades de capacitación	117,180.00	2,650.00	1,400.00	121,230.00
Actividades protocolarias y sociales	77,261.77	2,154.10	200.00	79,615.87
Gastos de representación institucional	1,500.00	0.00	0.00	1,500.00
<b>Mantenimiento y Reparación</b>	<b>652,252.78</b>	<b>1,975.53</b>	<b>30,558.55</b>	<b>684,786.86</b>
Mantenimiento de edificios/ locales y terrenos	330,235.91	933.33	21,300.00	352,469.24
Mantenimiento de instalaciones y otras obras	22,641.42	125.00	-260.00	22,506.42
Mantenimiento y reparación de maquinaria y equipo de producción	64,297.51	100.00	50.00	64,447.51
Mantenimiento y reparación de equipo de transporte	53,064.44	490.00	-430.00	53,124.44
Mantenimiento y reparación de equipo de comunicación	795.10	0.00	0.00	795.10
Mantenimiento y reparación de equipo y mobiliario de oficina	35,207.75	-450.00	0.00	34,757.75
Mantenimiento y reparación de equipo de cómputo y sistemas de información	43,503.15	2,210.00	821.90	46,535.05
Mantenimiento y reparación de otros equipos	102,507.50	-1,432.80	9,076.65	110,151.34
<b>Impuestos</b>	<b>0.00</b>	<b>0.50</b>	<b>0.00</b>	<b>0.50</b>
Otros impuestos	0.00	0.50	0.00	0.50
<b>Materiales y Suministros</b>	<b>1,690,012.58</b>	<b>-21,783.44</b>	<b>-8,671.91</b>	<b>1,659,557.23</b>
<b>Productos Químicos y Conexos</b>	<b>338,644.34</b>	<b>37,766.17</b>	<b>-956.42</b>	<b>375,454.09</b>
Combustibles y Lubricantes	145,128.49	-2,016.75	-3,448.67	139,663.07
Productos farmacéuticos y medicinales	8,926.42	5,503.23	1,712.42	16,142.07
Productos veterinarios	11,300.00	100.00	0.00	11,400.00
Tintas - Pinturas y Diluyentes	61,747.97	4,295.70	637.00	66,680.67
Otros productos químicos y conexos	111,541.47	29,883.99	142.83	141,568.28
<b>Alimentos y Productos Agropecuarios</b>	<b>543,143.75</b>	<b>-16,786.70</b>	<b>-173.30</b>	<b>526,183.75</b>




INSTITUTO TECNOLÓGICO DE COSTA RICA  
DEPARTAMENTO FINANCIERO CONTABLE  
UNIDAD DE ANÁLISIS FINANCIERO Y PRESUPUESTO  
EJECUCIÓN PRESUPUESTARIA POR SUBPARTIDA  
PRESUPUESTO ORDINARIO, EXTRAORDINARIO Y MODIFICACIONES  
30 de abril del 2021  
(En miles de colones)

DETALLE	PRESUPUESTO ORDINARIO	MODIFICACIÓN PRESUPUESTARIA N° 1	MODIFICACIÓN PRESUPUESTARIA N° 2	TOTAL PRESUPUESTO
Productos pecuarios y otras especies	1,850.00	-700.00	0.00	1,150.00
Productos Agroforestales	10,416.38	-3,806.77	-89.00	6,520.61
Alimentos y Bebidas	476,294.84	-12,279.93	-84.30	463,930.60
Alimentos para animales	54,582.53	0.00	0.00	54,582.53
<b>Materiales y Productos de uso en la Construcción y Mantenimiento</b>	<b>174,238.99</b>	<b>1,371.13</b>	<b>5,131.27</b>	<b>180,741.39</b>
Materiales y productos metálicos	31,284.20	939.90	795.34	33,019.44
Materiales y productos minerales y asfálticos	8,773.48	-65.53	2,120.00	10,827.95
Madera y sus derivados	7,811.93	1,180.00	1,667.04	10,658.98
Materiales y productos eléctricos/ telefónicos y de cómputo	84,596.89	-253.90	767.38	85,110.37
Materiales y productos de vidrio	2,043.97	-341.62	226.86	1,929.21
Materiales y productos de plástico	30,370.15	-202.28	-475.35	29,692.52
Otros materiales y productos de uso en la construcción y Mantenimiento	9,358.37	114.56	30.00	9,502.94
<b>Herramientas/ Repuestos y accesorios</b>	<b>159,423.43</b>	<b>2,100.76</b>	<b>-6,516.56</b>	<b>155,007.63</b>
Herramientas e Instrumentos	72,364.94	2,340.33	5,325.30	80,030.57
Repuestos y accesorios	87,058.50	-239.58	-11,841.86	74,977.06
<b>Útiles/ Materiales y Suministros Diversos</b>	<b>474,562.07</b>	<b>-46,234.79</b>	<b>-6,156.90</b>	<b>422,170.38</b>
Útiles y materiales de oficina y cómputo	31,531.76	1,537.14	8.97	33,077.87
Útiles y materiales médico/ hospitalario y de investigación	32,557.33	13,246.24	1,120.44	46,924.02
Productos de papel/ cartón e impresos	130,463.59	-12,005.13	1,473.17	119,931.63
Textiles y vestuario	67,599.79	-5,765.75	1,001.81	62,835.85
Útiles y materiales de limpieza	92,847.33	-3,277.00	1,999.60	91,569.93
Útiles y materiales de resguardo y seguridad	6,372.82	705.00	792.00	7,869.82
Útiles y materiales de cocina y comedor	2,904.77	20.00	327.00	3,251.77
Otros útiles/ materiales y suministros diversos	110,284.68	-40,695.29	-12,879.89	56,709.51
<b>Intereses y comisiones</b>	<b>227,139.57</b>	<b>-20,000.00</b>	<b>0.00</b>	<b>207,139.57</b>
<b>Intereses sobre préstamos</b>	<b>212,139.57</b>	<b>-20,000.00</b>	<b>0.00</b>	<b>192,139.57</b>
Intereses sobre préstamos de instituciones públicas financieras	212,139.57	-20,000.00	0.00	192,139.57
<b>Comisiones y otros Gastos</b>	<b>15,000.00</b>	<b>0.00</b>	<b>0.00</b>	<b>15,000.00</b>
Comisiones y otros gastos sobre títulos valores internos	5,000.00	0.00	0.00	5,000.00
Diferencias por tipo de cambio	10,000.00	0.00	0.00	10,000.00
<b>Activos Financieros</b>	<b>500,000.00</b>	<b>-16,000.00</b>	<b>-134,618.60</b>	<b>349,381.40</b>
<b>Préstamos</b>	<b>500,000.00</b>	<b>-16,000.00</b>	<b>-134,618.60</b>	<b>349,381.40</b>
Préstamos al sector privado (estudiantes)	500,000.00	-16,000.00	-134,618.60	349,381.40
<b>Bienes Duraderos</b>	<b>6,716,199.83</b>	<b>10,806.10</b>	<b>0.00</b>	<b>6,727,005.93</b>
<b>Maquinaria/ Equipo y Mobiliario</b>	<b>3,277,724.74</b>	<b>70,544.08</b>	<b>-72,801.35</b>	<b>3,275,467.47</b>
Maquinaria y Equipo para la Produccion	21,460.58	36,730.38	159,875.50	218,066.45
Equipo de Transportes	15,000.00	7,800.00	0.00	22,800.00
Equipo de Comunicación	5,992.35	21,306.81	87.40	27,386.56
Equipo y Mobiliario de Oficina	3,350.00	93,192.67	53,865.30	150,407.97
Equipo de Cómputo	2,791,484.20	-494,766.66	-466,632.20	1,830,085.35
Equipo Sanitario- Laboratorio e Investigacion	112,712.57	313,234.88	181,218.33	607,165.78
Equipo y MobiliarioEducativo-Deportivo y Recreativo	6,450.00	23,933.50	0.00	30,383.50
Maquinaria Equipo y Mobiliario Diverso	321,275.04	69,112.50	-1,215.68	389,171.86
<b>Construcciones/ Adiciones y Mejoras</b>	<b>2,785,270.09</b>	<b>-63,387.09</b>	<b>72,769.85</b>	<b>2,794,652.85</b>
Edificio	209,781.86	-2,550.00	-27,819.21	179,412.65
Vías de Comunicación Terrestre	60,000.00	-58,911.41	65,000.00	66,088.59
Otras Construcciones Adiciones y Mejoras	2,515,488.23	-1,925.68	35,589.05	2,549,151.61
<b>Bienes Duraderos Diversos</b>	<b>653,205.00</b>	<b>3,649.10</b>	<b>31.50</b>	<b>656,885.60</b>
Bienes Intangibles	653,205.00	3,649.10	31.50	656,885.60
<b>Transferencias Corrientes</b>	<b>4,277,974.69</b>	<b>55,671.00</b>	<b>149,180.60</b>	<b>4,482,826.30</b>
<b>Transferencias Corrientes al sector Público</b>	<b>18,652.08</b>	<b>0.00</b>	<b>0.00</b>	<b>18,652.08</b>
Transferencias corrientes a Órganos Desconcentrados	17,759.62	0.00	0.00	17,759.62
Transferencias corrientes a instituciones Descentralizadas no empresariales	892.46	0.00	0.00	892.46
<b>Transferencias Corrientes a personas</b>	<b>3,935,333.77</b>	<b>671.00</b>	<b>149,180.60</b>	<b>4,085,185.37</b>
Becas a funcionarios	304,000.00	0.00	4,800.00	308,800.00
Becas a terceras personas	3,629,808.57	671.00	144,380.60	3,774,860.17
Otras transferencias a personas	1,525.20	0.00	0.00	1,525.20
<b>Prestaciones</b>	<b>150,000.00</b>	<b>55,000.00</b>	<b>0.00</b>	<b>205,000.00</b>
Prestaciones legales	150,000.00	55,000.00	0.00	205,000.00
<b>Transferencias corrientes a entidades privadas sin fines de lucro</b>	<b>127,402.00</b>	<b>214.32</b>	<b>0.00</b>	<b>127,616.32</b>
Transferencias corrientes a asociaciones	117,402.00	214.32	0.00	117,616.32
Transferencias corrientes a otras entidades privadas sin fines	10,000.00	0.00	0.00	10,000.00
<b>Otras transferencias corrientes al sector privado</b>	<b>25,000.00</b>	<b>0.00</b>	<b>0.00</b>	<b>25,000.00</b>
Indemnizaciones	25,000.00	0.00	0.00	25,000.00
<b>Transferencias corrientes al sector externo</b>	<b>21,586.85</b>	<b>-214.32</b>	<b>0.00</b>	<b>21,372.53</b>
Transferencias corrientes a organismos internacionales	21,586.85	-214.32	0.00	21,372.53
<b>Amortización</b>	<b>200,984.73</b>	<b>0.00</b>	<b>0.00</b>	<b>200,984.73</b>
<b>Amortización de Préstamos</b>	<b>200,984.73</b>	<b>0.00</b>	<b>0.00</b>	<b>200,984.73</b>
Amortización de préstamos de Instituciones Públicas Financieras	200,984.73	0.00	0.00	200,984.73
<b>Cuentas Especiales</b>	<b>863,879.55</b>	<b>0.00</b>	<b>0.00</b>	<b>863,879.55</b>
<b>Sumas sin asignación presupuestaria</b>	<b>863,879.55</b>	<b>0.00</b>	<b>0.00</b>	<b>863,879.55</b>
Sumas libres sin asignación presupuestaria	863,879.55	0.00	0.00	863,879.55
<b>TOTAL GENERAL</b>	<b>70,114,914.75</b>	<b>0.00</b>	<b>0.00</b>	<b>70,114,914.75</b>

**ANEXO N°4**  
**DETALLE DE EGRESOS**  
**CON PRECOMPROMISOS**  
**POR PROGRAMA**

---



**TEC** | Tecnológico  
de Costa Rica

INSTITUTO TECNOLÓGICO DE COSTA RICA  
DEPARTAMENTO FINANCIERO CONTABLE  
UNIDAD DE ANÁLISIS FINANCIERO Y PRESUPUESTO  
EJECUCIÓN PRESUPUESTARIA POR PARTIDA  
DETALLE DE EGRESOS CONSOLIDADOS CON PRECOMPROMISOS  
30 de abril del 2021  
(En miles de colones)

DETALLE	TOTAL PRESUPUESTO	EGRESOS ACUMULADOS : ENEERO-MARZO	TOTAL EGRESOS EFECTIVO : ABRIL	COMPROMISOS	PRECOMPROMISOS	TOTAL GENERAL EGRESOS	MONTO SUB/SOBRE EJECUTADO	% EJECUTADO
<b>PROGRAMA ADMINISTRACION</b>	<b>24,027,046.69</b>	<b>4,657,820.64</b>	<b>1,282,400.08</b>	<b>1,093,851.79</b>	<b>1,084,060.98</b>	<b>8,118,133.48</b>	<b>15,908,913.21</b>	<b>34,00</b>
Remuneraciones	13,471,019.10	3,719,379.96	930,715.85	449,709.61	0.00	5,099,805.41	8,371,213.68	38,00
Servicios	3,695,905.26	447,951.74	152,797.18	281,928.69	239,942.09	1,122,619.70	2,573,285.56	30,00
Materiales y Suministros	953,869.13	52,067.96	40,285.63	95,268.11	105,678.84	293,300.54	660,568.60	31,00
Intereses y comisiones	207,139.57	49,030.88	10,829.68	0.00	0.00	59,860.56	147,279.01	29,00
Bienes Duraderos	4,745,481.78	284,086.42	28,099.40	266,945.39	738,440.04	1,317,571.25	3,427,910.53	28,00
Transferencias Corrientes	507,238.87	56,163.69	97,774.24	0.00	0.00	153,937.93	353,300.94	30,00
Amortización	200,984.73	49,140.00	21,898.10	0.00	0.00	71,038.09	129,946.64	35,00
Cuentas Especiales	245,408.26	0.00	0.00	0.00	0.00	0.00	245,408.26	0,00
<b>PROGRAMA DOCENCIA</b>	<b>29,986,356.86</b>	<b>8,287,226.71</b>	<b>2,247,461.69</b>	<b>1,059,723.82</b>	<b>129,058.42</b>	<b>11,723,470.64</b>	<b>18,262,886.22</b>	<b>39,00</b>
Remuneraciones	27,070,411.16	7,409,985.69	2,094,855.69	913,474.54	0.00	10,418,315.92	16,652,095.25	38,00
Servicios	638,099.33	87,385.33	20,452.57	6,722.00	4,789.61	119,349.50	518,749.83	19,00
Materiales y Suministros	177,247.66	3,317.38	2,179.60	639.44	6,288.09	12,424.51	164,823.15	7,00
Bienes Duraderos	1,356,406.47	693,164.27	97,738.97	138,887.84	117,980.72	1,047,771.80	308,634.67	77,00
Transferencias Corrientes	285,918.69	93,374.05	32,234.87	0.00	0.00	125,608.92	160,309.78	44,00
Cuentas Especiales	458,273.55	0.00	0.00	0.00	0.00	0.00	458,273.55	0,00
<b>PROGRAMA VIDA ESTUDIANTIL</b>	<b>9,131,594.27</b>	<b>2,546,209.99</b>	<b>824,040.23</b>	<b>215,077.31</b>	<b>26,290.64</b>	<b>3,611,618.16</b>	<b>5,519,976.11</b>	<b>40,00</b>
Remuneraciones	4,936,030.22	1,379,001.18	344,031.47	165,829.19	0.00	1,888,861.83	3,047,168.39	38,00
Servicios	242,032.62	29,444.13	5,296.98	4,862.89	15,050.44	54,654.45	187,378.17	23,00
Materiales y Suministros	74,890.76	1,207.66	723.91	3,826.47	8,026.66	13,784.69	61,106.07	18,00
Activos Financieros	349,381.40	42,905.00	0.00	0.00	0.00	42,905.00	306,476.40	12,00
Bienes Duraderos	132,689.79	3,829.14	35,299.44	40,558.76	3,213.54	82,900.88	49,788.91	62,00
Transferencias Corrientes	3,308,148.31	1,089,822.88	438,688.43	0.00	0.00	1,528,511.31	1,779,637.00	46,00
Cuentas Especiales	88,421.16	0.00	0.00	0.00	0.00	0.00	88,421.16	0,00
<b>PROGRAMA INVESTIGACIÓN</b>	<b>5,928,998.76</b>	<b>1,244,169.10</b>	<b>445,615.62</b>	<b>211,614.91</b>	<b>96,955.00</b>	<b>1,998,354.63</b>	<b>3,930,644.14</b>	<b>34,00</b>
Remuneraciones	4,483,336.90	1,135,053.88	327,879.25	149,447.01	0.00	1,612,380.14	2,870,956.76	36,00
Servicios	375,776.57	18,309.15	15,176.70	2,211.58	61,068.47	96,765.89	279,010.68	26,00
Materiales y Suministros	252,411.96	14,163.49	21,808.58	1,574.21	26,197.97	63,744.26	188,667.71	25,00
Bienes Duraderos	409,256.74	17,007.90	51,710.25	58,382.11	9,688.56	136,788.82	272,467.91	33,00
Transferencias Corrientes	340,487.22	59,634.68	29,040.85	0.00	0.00	88,675.53	251,811.70	26,00
Cuentas Especiales	67,729.38	0.00	0.00	0.00	0.00	0.00	67,729.38	0,00
<b>PROGRAMA EXTENSIÓN</b>	<b>1,040,918.16</b>	<b>153,698.36</b>	<b>123,669.53</b>	<b>26,358.23</b>	<b>22,920.93</b>	<b>326,647.05</b>	<b>714,271.12</b>	<b>31,00</b>
Remuneraciones	349,669.79	71,864.20	34,000.53	11,989.26	0.00	117,854.00	231,815.79	34,00
Servicios	361,859.10	69,941.36	11,788.82	9,453.38	10,625.92	101,809.48	260,049.62	28,00
Materiales y Suministros	201,137.72	8,649.19	2,563.75	4,915.59	8,825.64	24,954.17	176,183.54	12,00
Bienes Duraderos	83,171.15	0.00	72,799.37	0.00	3,469.38	76,268.75	6,902.40	92,00
Transferencias Corrientes	41,033.20	3,243.60	2,517.05	0.00	0.00	5,760.65	35,272.55	14,00
Cuentas Especiales	4,047.20	0.00	0.00	0.00	0.00	0.00	4,047.20	0,00
<b>TOTAL GENERAL</b>	<b>70,114,914.75</b>	<b>16,889,124.80</b>	<b>4,923,187.15</b>	<b>2,606,626.05</b>	<b>1,359,285.96</b>	<b>25,778,223.96</b>	<b>44,336,690.79</b>	<b>37,00</b>

**ANEXO N°5**  
**EJECUCIÓN**  
**GRUPO GEOGRÁFICO**

---





INSTITUTO TECNOLÓGICO DE COSTA RICA  
DEPARTAMENTO FINANCIERO CONTABLE  
UNIDAD DE ANÁLISIS FINANCIERO Y PRESUPUESTO  
EJECUCIÓN PRESUPUESTARIA  
DETALLE DE EGRESOS POR CAMPUS Y/O CENTRO POR PROGRAMA POR PARTIDA  
al 30 de abril del 2021  
(En miles de colones)

PROGRAMA/ SEDE	PARTIDA	CARTAGO			SAN CARLOS			SAN JOSE			LIMÓN			ALAJUELA		
		TOTAL PRESUPUESTO	TOTAL GASTO	TOTAL DISPONIBLE	TOTAL PRESUPUESTO	TOTAL GASTO	TOTAL DISPONIBLE	TOTAL PRESUPUESTO	TOTAL GASTO	TOTAL DISPONIBLE	TOTAL PRESUPUESTO	TOTAL GASTO	TOTAL DISPONIBLE	TOTAL PRESUPUESTO	TOTAL GASTO	TOTAL DISPONIBLE
<b>ADMINISTRACION</b>		<b>17,398,281.99</b>	<b>4,500,697.08</b>	<b>12,136,966.64</b>	<b>4,226,306.46</b>	<b>975,767.40</b>	<b>3,043,227.68</b>	<b>1,116,445.00</b>	<b>231,348.27</b>	<b>813,913.02</b>	<b>981,080.55</b>	<b>182,914.21</b>	<b>768,988.15</b>	<b>304,932.80</b>	<b>49,493.84</b>	<b>229,878.68</b>
	Remuneraciones	10,774,250.65	3,723,852.36	6,688,225.90	1,923,553.05	667,265.95	1,192,359.49	361,975.43	121,248.64	229,436.87	275,812.34	89,572.18	177,999.65	135,427.70	48,156.72	83,191.76
	Servicios	2,325,345.26	273,230.71	1,874,599.95	738,108.63	211,906.19	450,673.06	432,363.54	91,194.26	312,284.58	192,152.82	24,417.77	167,735.05	7,935.00	0.00	7,935.00
	Materiales y Suministros	700,192.65	70,786.02	550,493.44	224,168.60	20,803.89	187,009.79	5,431.90	326.29	5,105.61	12,511.00	306.29	12,204.71	11,565.00	131.12	11,433.88
	Intereses y comisiones	86,376.26	31,880.12	54,496.14	0.00	0.00	0.00	0.00	0.00	0.00	120,763.31	27,980.44	92,782.87	0.00	0.00	0.00
	Activos Financieros	0.00	0.00	0.00	0.00	0.00	0.00	0.00	0.00	0.00	0.00	0.00	0.00	0.00	0.00	0.00
	Bienes Duraderos	2,693,011.20	194,182.78	2,356,810.33	1,292,088.68	75,562.77	1,165,026.44	308,763.80	18,579.08	259,175.63	313,247.72	23,861.19	268,448.85	138,370.39	0.00	116,889.33
	Transferencias Corrientes	486,837.07	152,503.33	334,333.74	10,769.80	228.60	10,541.20	482.00	0.00	482.00	0.00	0.00	0.00	9,150.00	1,206.00	7,944.00
	Amortización	141,748.04	54,261.76	87,486.28	0.00	0.00	0.00	0.00	0.00	0.00	59,236.69	16,776.34	42,460.35	0.00	0.00	0.00
	Cuentas Especiales	190,520.86	0.00	190,520.86	37,617.70	0.00	37,617.70	7,428.33	0.00	7,428.33	7,356.67	0.00	7,356.67	2,484.71	0.00	2,484.71
<b>DOCENCIA</b>		<b>24,441,060.46</b>	<b>8,769,983.57</b>	<b>14,781,153.95</b>	<b>3,105,050.23</b>	<b>1,046,226.11</b>	<b>1,959,720.61</b>	<b>1,039,085.04</b>	<b>285,853.78</b>	<b>725,569.78</b>	<b>722,701.56</b>	<b>240,836.15</b>	<b>457,191.45</b>	<b>678,459.56</b>	<b>191,788.68</b>	<b>468,308.89</b>
	Remuneraciones	21,751,516.39	7,741,415.66	13,266,427.08	2,945,221.87	1,045,221.63	1,800,896.73	1,015,135.74	285,687.10	701,787.16	709,765.29	240,836.15	444,255.18	648,771.82	191,680.68	438,729.15
	Servicios	568,023.40	107,463.51	453,837.89	63,101.40	374.41	62,726.99	3,294.56	0.00	3,294.56	0.00	0.00	0.00	3,680.00	0.00	3,680.00
	Materiales y Suministros	131,899.74	4,700.25	126,560.05	27,397.99	630.07	26,767.92	3,719.94	166.68	3,553.26	0.00	0.00	0.00	14,230.00	0.00	14,230.00
	Intereses y comisiones	0.00	0.00	0.00	0.00	0.00	0.00	0.00	0.00	0.00	0.00	0.00	0.00	0.00	0.00	0.00
	Activos Financieros	0.00	0.00	0.00	0.00	0.00	0.00	0.00	0.00	0.00	0.00	0.00	0.00	0.00	0.00	0.00
	Bienes Duraderos	1,334,408.17	790,903.23	404,617.09	18,519.30	0.00	18,519.30	0.00	0.00	0.00	1,236.50	0.00	1,236.50	2,242.51	0.00	2,242.51
	Transferencias Corrientes	284,918.69	125,500.92	159,417.77	0.00	0.00	0.00	0.00	0.00	0.00	0.00	0.00	0.00	1,000.00	108.00	892.00
	Amortización	0.00	0.00	0.00	0.00	0.00	0.00	0.00	0.00	0.00	0.00	0.00	0.00	0.00	0.00	0.00
	Cuentas Especiales	370,294.07	0.00	370,294.07	50,809.67	0.00	50,809.67	16,934.80	0.00	16,934.80	11,699.77	0.00	11,699.77	8,535.23	0.00	8,535.23
<b>VIDA ESTUDIANTIL</b>		<b>6,755,939.02</b>	<b>2,505,665.99</b>	<b>4,066,219.02</b>	<b>1,444,439.47</b>	<b>581,856.73</b>	<b>840,551.37</b>	<b>462,860.25</b>	<b>152,111.09</b>	<b>304,008.31</b>	<b>341,474.86</b>	<b>77,487.68</b>	<b>263,278.64</b>	<b>126,880.77</b>	<b>53,128.79</b>	<b>72,209.47</b>
	Remuneraciones	3,970,761.22	1,401,296.51	2,434,658.83	677,808.29	234,459.92	421,317.00	209,602.27	64,906.09	137,955.33	22,453.35	6,498.81	15,246.00	55,405.08	15,871.39	37,991.18
	Servicios	228,511.35	34,508.10	189,140.36	12,852.55	233.00	12,619.55	668.75	0.00	668.75	0.00	0.00	0.00	0.00	0.00	0.00
	Materiales y Suministros	57,505.57	1,272.62	52,406.46	15,610.36	658.95	14,951.41	1,774.85	0.00	1,774.85	0.00	0.00	0.00	0.00	0.00	0.00
	Intereses y comisiones	0.00	0.00	0.00	0.00	0.00	0.00	0.00	0.00	0.00	0.00	0.00	0.00	0.00	0.00	0.00
	Activos Financieros	221,569.60	28,423.40	193,146.20	63,751.00	11,539.00	52,212.00	24,244.00	1,557.00	22,687.00	32,673.00	383.20	32,289.80	7,143.80	1,002.40	6,141.40
	Bienes Duraderos	115,175.40	39,128.58	35,488.07	17,354.39	0.00	17,354.39	160.00	0.00	160.00	0.00	0.00	0.00	0.00	0.00	0.00
	Transferencias Corrientes	2,090,074.94	1,001,036.78	1,089,038.16	644,609.62	334,965.86	309,643.76	223,682.24	85,648.00	138,034.24	286,089.30	70,605.67	215,483.63	63,692.27	36,255.00	27,437.27
	Amortización	0.00	0.00	0.00	0.00	0.00	0.00	0.00	0.00	0.00	0.00	0.00	0.00	0.00	0.00	0.00
	Cuentas Especiales	72,340.94	0.00	72,340.94	12,453.26	0.00	12,453.26	2,728.14	0.00	2,728.14	259.21	0.00	259.21	639.62	0.00	639.62



INSTITUTO TECNOLÓGICO DE COSTA RICA  
DEPARTAMENTO FINANCIERO CONTABLE  
UNIDAD DE ANÁLISIS FINANCIERO Y PRESUPUESTO  
EJECUCIÓN PRESUPUESTARIA  
DETALLE DE EGRESOS POR CAMPUS Y/O CENTRO POR PROGRAMA POR PARTIDA  
al 30 de abril del 2021  
(En miles de colones)

PROGRAMA / SEDE	PARTIDA	CARTAGO			SAN CARLOS			SAN JOSE			LIMÓN			ALAJUELA		
		TOTAL PRESUPUESTO	TOTAL GASTO	TOTAL DISPONIBLE	TOTAL PRESUPUESTO	TOTAL GASTO	TOTAL DISPONIBLE	TOTAL PRESUPUESTO	TOTAL GASTO	TOTAL DISPONIBLE	TOTAL PRESUPUESTO	TOTAL GASTO	TOTAL DISPONIBLE	TOTAL PRESUPUESTO	TOTAL GASTO	TOTAL DISPONIBLE
INVESTIGACION		<b>5,913,542.00</b>	<b>1,689,110.05</b>	<b>4,012,816.99</b>	<b>11,126.67</b>	<b>669.98</b>	<b>10,456.69</b>	<b>4,330.20</b>	<b>4.71</b>	<b>4,325.49</b>	<b>0.00</b>	<b>0.00</b>	<b>0.00</b>	<b>0.00</b>	<b>0.00</b>	<b>0.00</b>
	Remuneraciones	4,483,336.98	1,462,933.14	2,870,956.78	0.00	0.00	0.00	0.00	0.00	0.00	0.00	0.00	0.00	0.00	0.00	0.00
	Servicios	368,811.91	33,212.11	333,388.22	5,637.37	269.02	5,368.35	1,327.30	4.71	1,322.59	0.00	0.00	0.00	0.00	0.00	0.00
	Materiales y Suministros	245,119.77	35,785.79	207,759.77	4,289.30	186.29	4,103.01	3,002.90	0.00	3,002.90	0.00	0.00	0.00	0.00	0.00	0.00
	Intereses y comisiones	0.00	0.00	0.00	0.00	0.00	0.00	0.00	0.00	0.00	0.00	0.00	0.00	0.00	0.00	0.00
	Activos Financieros	0.00	0.00	0.00	0.00	0.00	0.00	0.00	0.00	0.00	0.00	0.00	0.00	0.00	0.00	0.00
	Bienes Duraderos	409,256.75	68,718.15	282,156.49	0.00	0.00	0.00	0.00	0.00	0.00	0.00	0.00	0.00	0.00	0.00	0.00
	Transferencias Corrientes	339,287.22	88,460.86	250,826.36	1,200.00	214.67	985.33	0.00	0.00	0.00	0.00	0.00	0.00	0.00	0.00	0.00
	Amortización	0.00	0.00	0.00	0.00	0.00	0.00	0.00	0.00	0.00	0.00	0.00	0.00	0.00	0.00	0.00
	Cuentas Especiales	67,729.37	0.00	67,729.37	0.00	0.00	0.00	0.00	0.00	0.00	0.00	0.00	0.00	0.00	0.00	0.00
EXTENSIÓN		<b>344,465.29</b>	<b>124,820.85</b>	<b>213,357.37</b>	<b>584,199.10</b>	<b>124,905.92</b>	<b>441,932.34</b>	<b>41,665.11</b>	<b>10,576.91</b>	<b>30,210.18</b>	<b>5,400.00</b>	<b>1,546.37</b>	<b>3,853.63</b>	<b>65,188.57</b>	<b>15,517.88</b>	<b>47,838.36</b>
	Remuneraciones	166,634.37	52,383.25	107,964.05	87,896.77	28,443.66	56,461.24	36,191.07	9,695.16	25,617.89	0.00	0.00	0.00	58,947.50	15,342.68	41,772.49
	Servicios	27,759.99	1,883.98	25,876.01	328,834.84	78,546.22	240,835.24	1,022.27	0.00	1,022.27	2,920.00	1,299.97	1,620.03	1,322.00	0.00	1,322.00
	Materiales y Suministros	52,377.18	2,216.34	50,160.84	142,100.00	8,915.80	128,268.61	2,184.54	80.85	2,103.69	2,080.00	0.00	2,080.00	2,396.00	0.00	2,396.00
	Intereses y comisiones	0.00	0.00	0.00	0.00	0.00	0.00	0.00	0.00	0.00	0.00	0.00	0.00	0.00	0.00	0.00
	Activos Financieros	0.00	0.00	0.00	0.00	0.00	0.00	0.00	0.00	0.00	0.00	0.00	0.00	0.00	0.00	0.00
	Bienes Duraderos	66,594.15	64,542.53	2,051.62	16,577.00	8,256.84	8,320.16	0.00	0.00	0.00	0.00	0.00	0.00	0.00	0.00	0.00
	Transferencias Corrientes	29,178.00	3,794.75	25,383.25	7,770.00	743.40	7,026.60	1,843.20	800.90	1,042.30	400.00	246.40	153.60	1,842.00	175.20	1,666.80
	Amortización	0.00	0.00	0.00	0.00	0.00	0.00	0.00	0.00	0.00	0.00	0.00	0.00	0.00	0.00	0.00
	Cuentas Especiales	1,921.60	0.00	1,921.60	1,020.49	0.00	1,020.49	424.03	0.00	424.03	0.00	0.00	0.00	681.07	0.00	681.07
<b>TOTAL GENERAL</b>		<b>54,853,288.76</b>	<b>17,590,277.54</b>	<b>35,210,513.97</b>	<b>9,371,121.93</b>	<b>2,729,426.14</b>	<b>6,295,888.69</b>	<b>2,664,385.60</b>	<b>679,894.76</b>	<b>1,878,026.78</b>	<b>2,050,656.97</b>	<b>502,784.41</b>	<b>1,493,311.87</b>	<b>1,175,461.70</b>	<b>309,929.19</b>	<b>818,235.40</b>

**ANEXO N°6**  
**COMENTARIOS**  
**INGRESOS Y EGRESOS**

---

