

Secciones planas de una pirámide

PIRÁMIDE DE BASE CUADRADA

Figura formada al realizar un corte por un plano paralelo a la base: **Cuadrado**

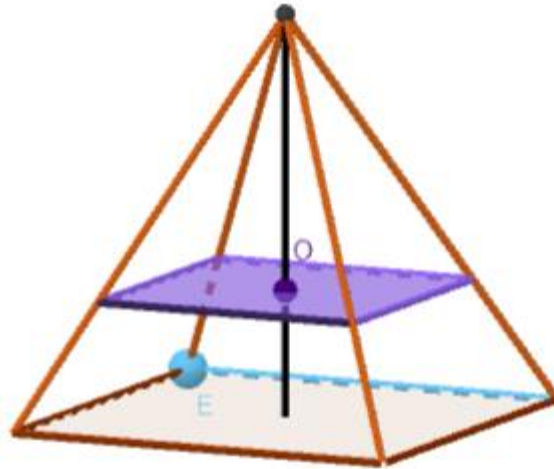
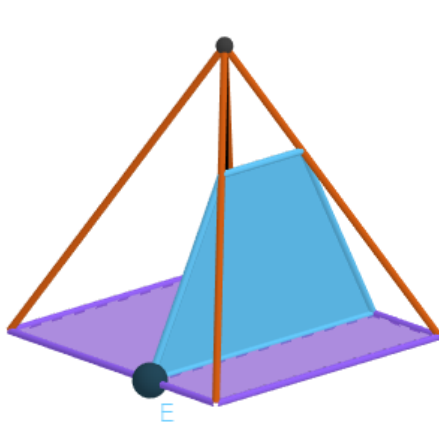
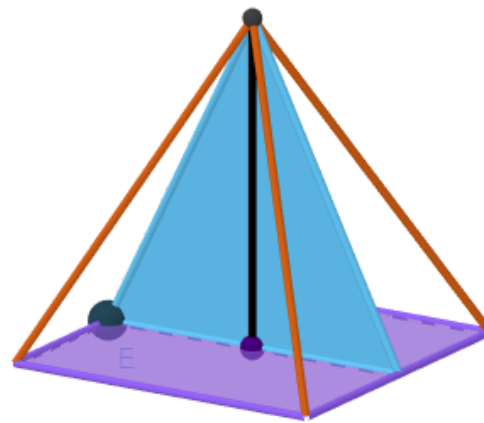


Figura formada al realizar un corte por un plano perpendicular a la base:



TRAPECIO



TRIÁNGULO

PIRÁMIDE DE BASE RECTANGULAR

Figura formada al realizar un corte por un plano paralelo a la base: **Rectángulo**

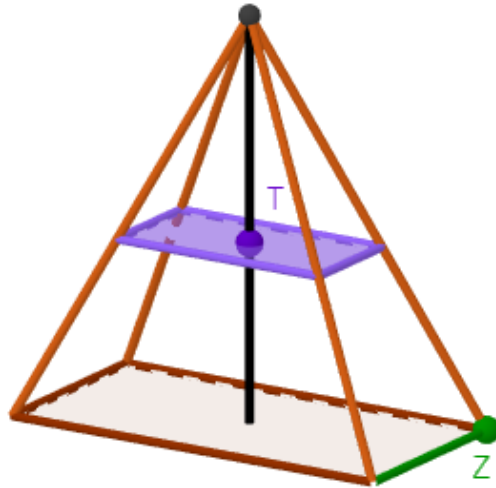
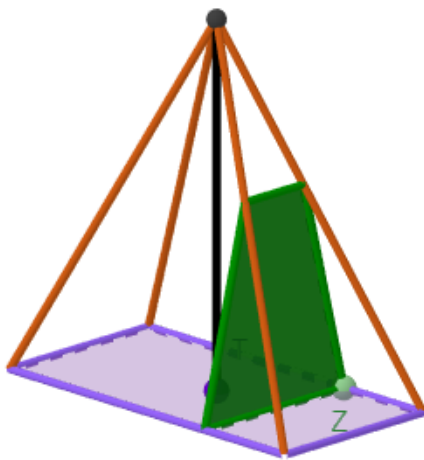
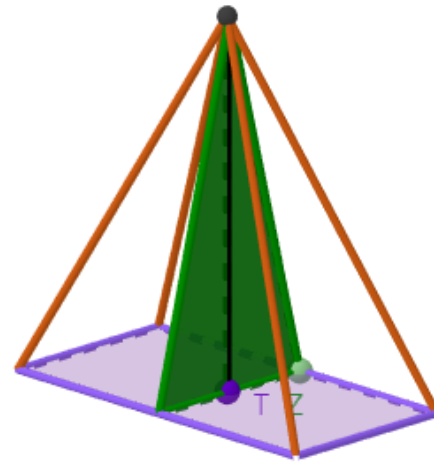


Figura formada al realizar un corte por un plano perpendicular a la base:



TRAPECIO



TRIÁNGULO

PIRÁMIDE DE BASE TRIANGULAR

Figura formada al realizar un corte por un plano paralelo a la base: **Triángulo semejante a la base.**

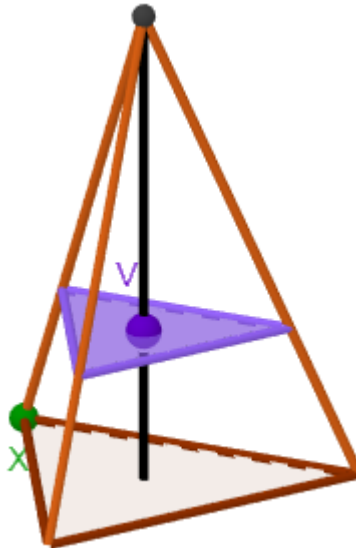


Figura formada al realizar un corte por un plano perpendicular a la base:

